



COPA
Sur Finanzas



DATA

DATOS OFICIALES

EDICIÓN 2024



CONTENIDO DEL INFORME



1. LA COPA EN NÚMEROS
2. EVOLUCIÓN DE LOS DATOS PRINCIPALES
3. LA FINAL EN DATOS
4. ESTILOS DE JUEGO
5. FORMACIONES UTILIZADAS
6. RANKING DE JUGADORES
7. ANÁLISIS DEL TIEMPO EFECTIVO



LA COPA EN NÚMEROS



	En la Copa	Máximo en una Fecha
Triunfos Locales	77	9
Empates	61	9
Triunfos Visitantes	65	7
Goles Totales	451	42
Goles de Jugada	318	32
Goles de Pelota Parada	133	15
Goles desde Tiros de Esquina	57	6
Goles desde Tiros Libres Directos	9	2
Goles de Cabeza	95	10
Goles de Penal	27	4
Goles desde Laterales	6	2
Penales Ejecutados	53	8
Penales Atajados	17	5
Penales Errados	9	4
Tarjetas Rojas	50	6
Tarjetas Amarillas	941	81



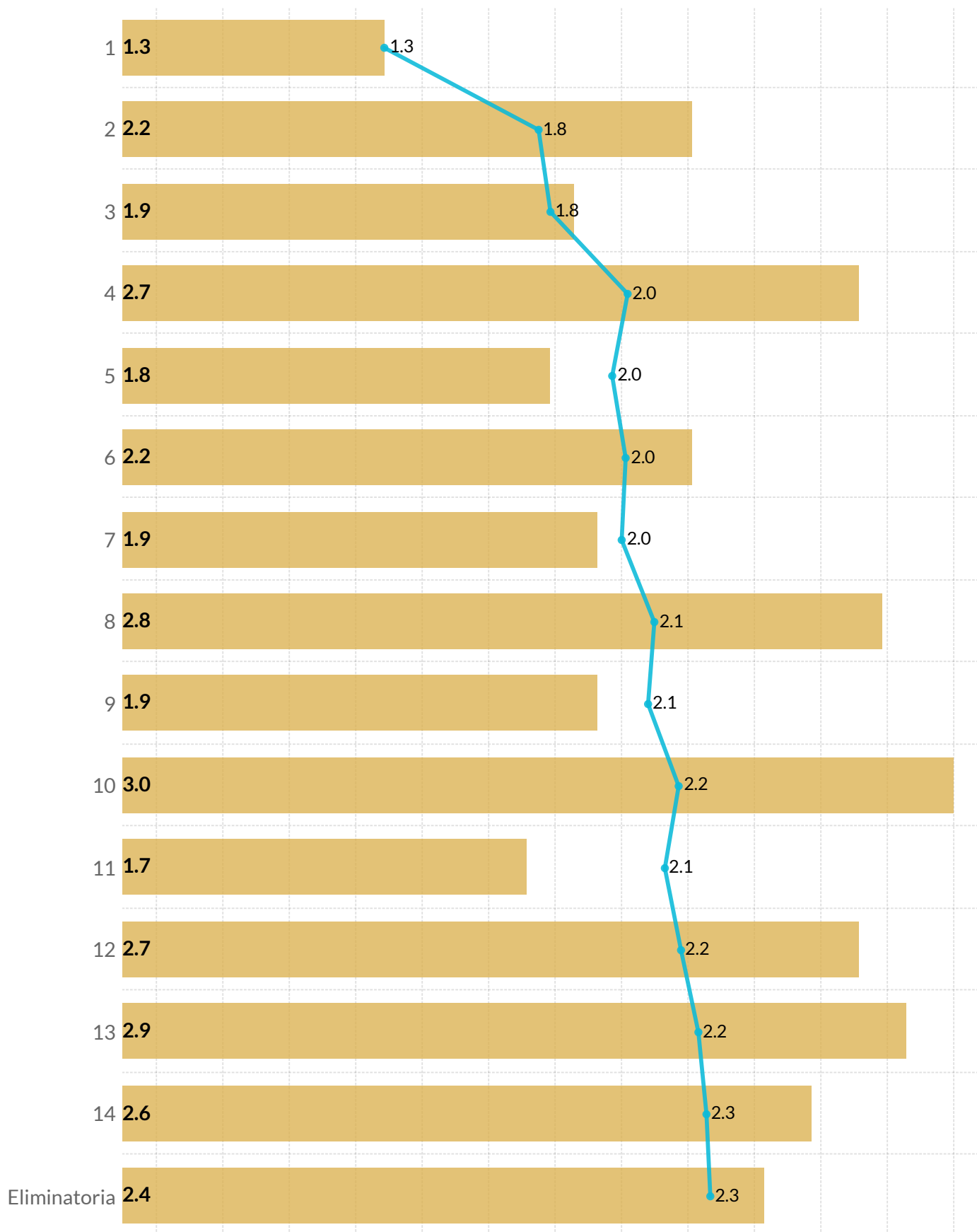
DATA

DATOS POR JORNADA

GOLES POR FECHA



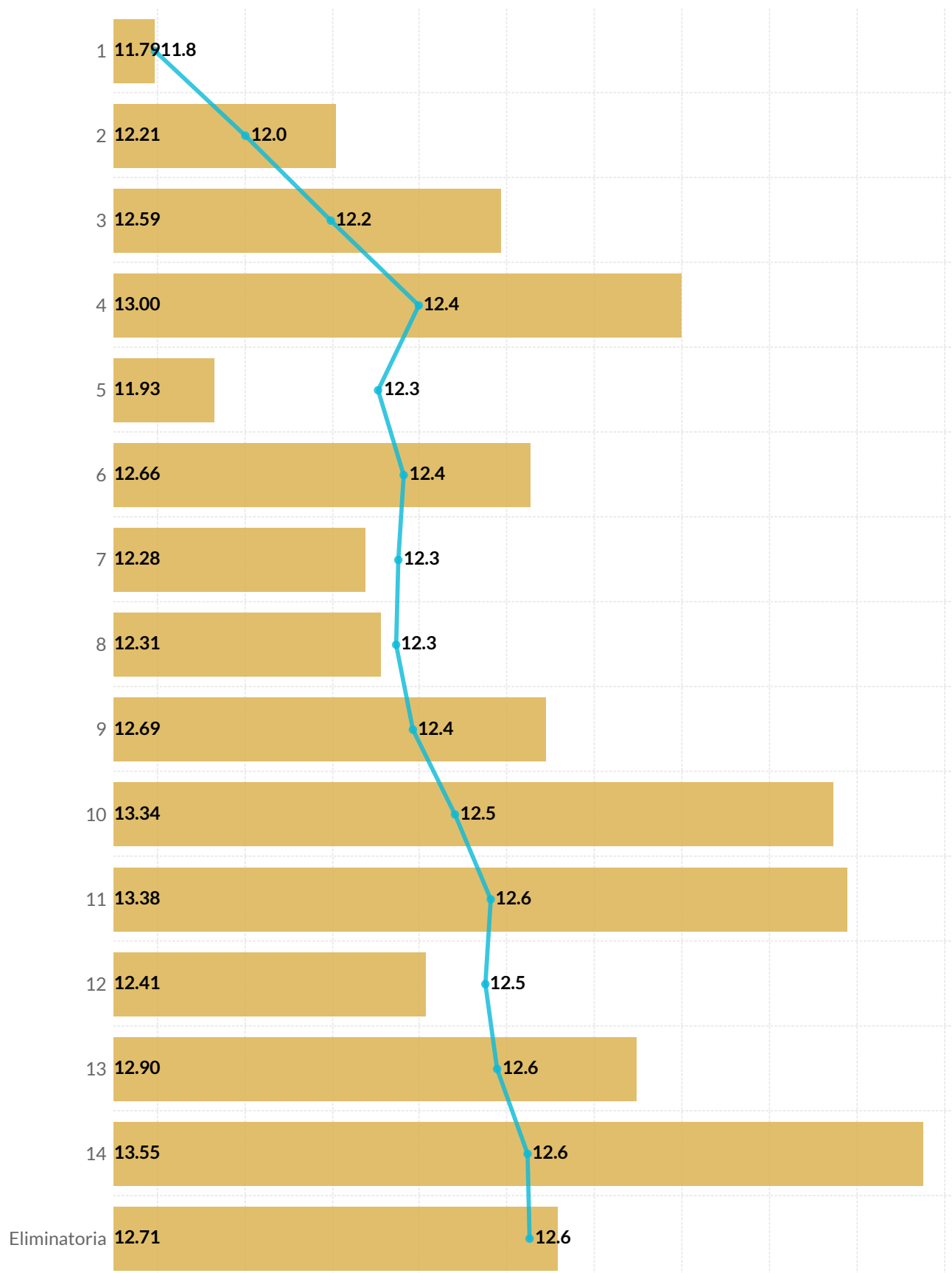
- Evolución del Promedio en la Copa
- Goles / Partido*



REMATES POR FECHA

■ Remates / Partido*

■ Evolución del Promedio de Remates por partido por equipo



GOLES A FAVOR POR TRAMOS

	Primer Tiempo			Segundo Tiempo		
	0'-15'	16'-30'	31'-45+'	46'-60'	61'-75'	76'-90+'
 Argentinos Juniors	3	8	3	4	4	4
 Atlético Tucumán		1	4	1		2
 Banfield	1	1	3	1	2	6
 Barracas Central	3	4	5	5	2	1
 Belgrano	3	4	8		2	2
 Boca Juniors	2	4	4	3	6	5
 Central Córdoba (SE)		4		2	2	2
 Defensa y Justicia	1	5	2	3	4	3
 Deportivo Riestra	3	2		1	1	1
 Estudiantes de La Plata	6	2	1	3	3	9
 Gimnasia La Plata	2	2	2	2	5	5
 Godoy Cruz	1	5	1	4	2	4
 Huracán	2	2	5		1	2
 Independiente		3	7	2	1	1
 Independiente Rivadavia	2	2	2	2	3	2
 Instituto	1	3	3	3	2	6
 Lanús	2	3	1	1	7	6
 Newell's Old Boys	1	1	5	2	1	3
 Platense	1	1	1	3	1	3
 Racing Club	4	4	3	5	3	5
 River Plate	3	5	7	3	5	5
 Rosario Central	2	3	1	4		
 San Lorenzo	2	1	2	1	3	1
 Sarmiento		2	4		1	2
 Talleres de Córdoba	4	2	6	4	5	3
 Tigre	1		4	2		
 Unión Santa Fe	4	3	2		4	3
 Vélez Sarsfield	2	3	2		4	6

GOLES POR TRAMOS y FECHA




Primer Tiempo			Segundo Tiempo		
0'-15'	16'-30'	31'-45+'	46'-60'	61'-75'	76'-90+'
56	80	88	61	74	92

	Primer Tiempo			Segundo Tiempo		
	0'-15'	16'-30'	31'-45+'	46'-60'	61'-75'	76'-90+'
1	2	1	3	1	1	9
2	4	8	6	2	7	4
3	2	5	6	5	5	3
4	4	7	6	4	9	8
5	2	4	4	3	6	6
6	3	7	6	4	2	9
7	6	2	4	7	5	3
8	2	6	11	5	9	6
9	2	5	4	6	4	4
10	7	9	9	6	5	6
11	3	7	3	1	4	6
12	5	5	11	3	3	10
13	5	6	5	11	2	8
14	5	6	8	3	7	6
15	3	2	1		4	3
16			1			1
17	1				1	

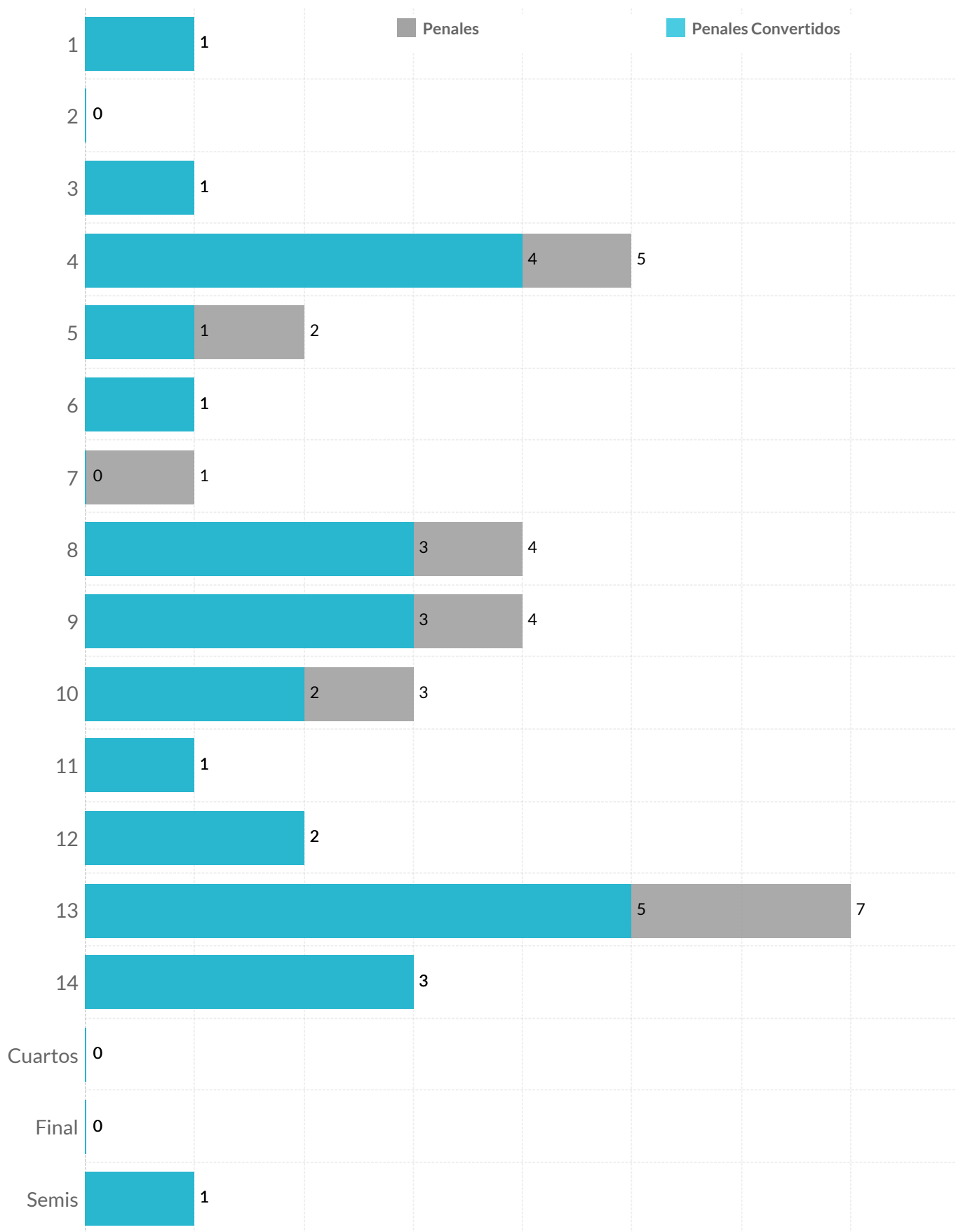
PASES POR FECHA

■ Evolución del Promedio de Pases por Fecha y por Equipo
■ Promedio de Pases por Equipo

Match Day (group)



PENALES POR FECHA

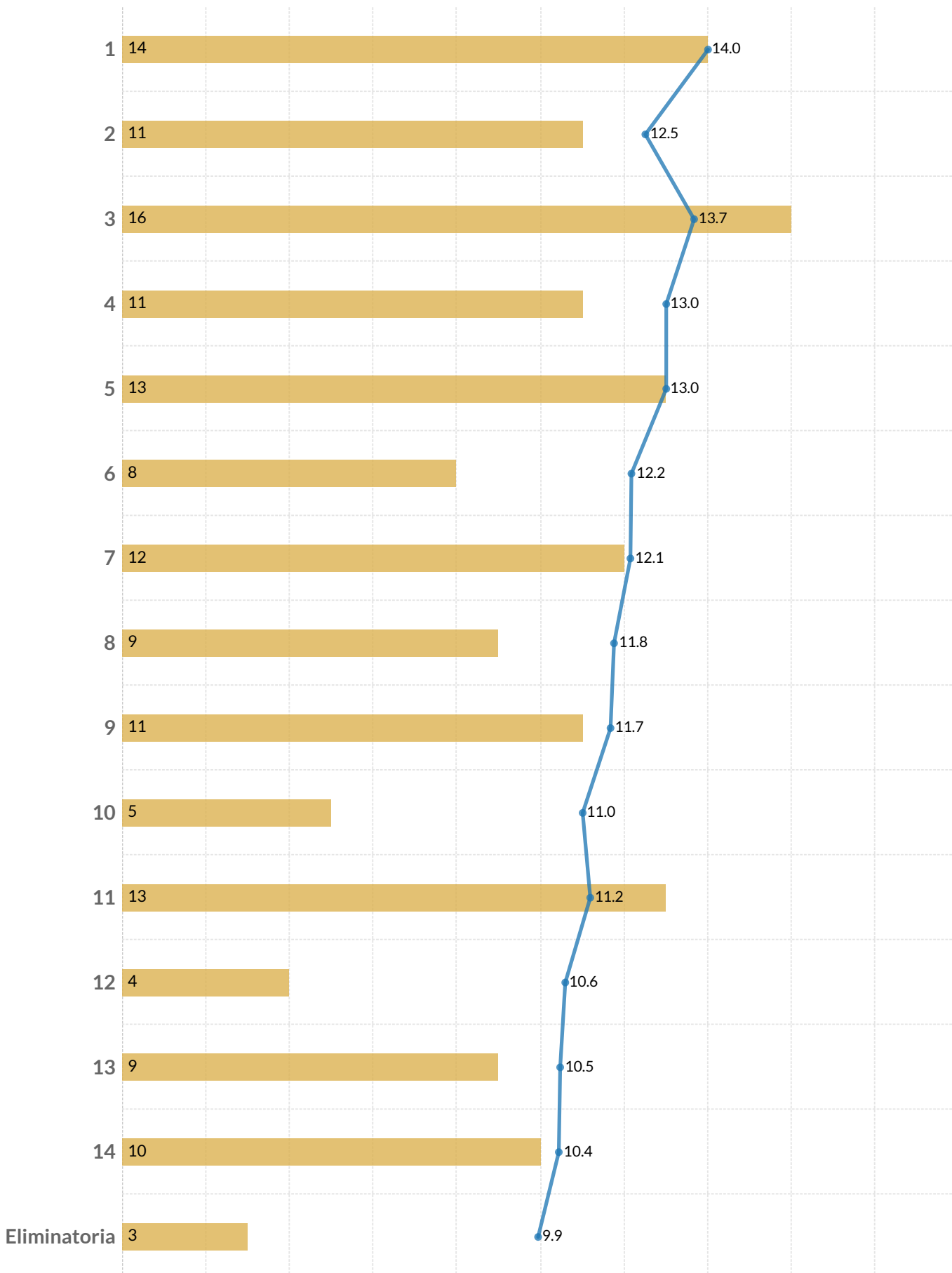


VALLAS INVICTAS



Vallas Invictas

Evolución del promedio de Vallas Invictas por Fecha





DATA










LA FINAL EN DATOS

DATOS PRINCIPALES



Estudiantes de La Plata  **1 - 1**  Vélez Sarsfield

(1) . (0)

Eros Mancuso (14')		Alejo Sarco (63')	
Pablo Piatti (122')		Emanuel Mammana (121')	
Javier Correa (125')		Alejo Sarco (123')	
Edwuin Cetré (127')		Lenny Lobato (128')	
Fernando Zuqui (131')			

GOLES

Estudiantes de La Plata		Vélez Sarsfield
14	REMATES	17
2	REMATES AL ARCO	5
14,3%	PRECISIÓN DE REMATES	29,4%
0,50	GOLES ESPERADOS	0,84
50,5%	POSESIÓN	49,5%
510	PASES	501
82,0%	PRECISIÓN DE PASE	86,2%
16	CENTROS EN JUGADA	22
3	CENTROS EN JUGADA EXITOSOS	5
7	TIROS DE ESQUINA	3
2	FUERAS DE JUEGO	0
24	FALTAS	15
6	TARJETAS AMARILLAS	4
1	TARJETAS ROJAS	1

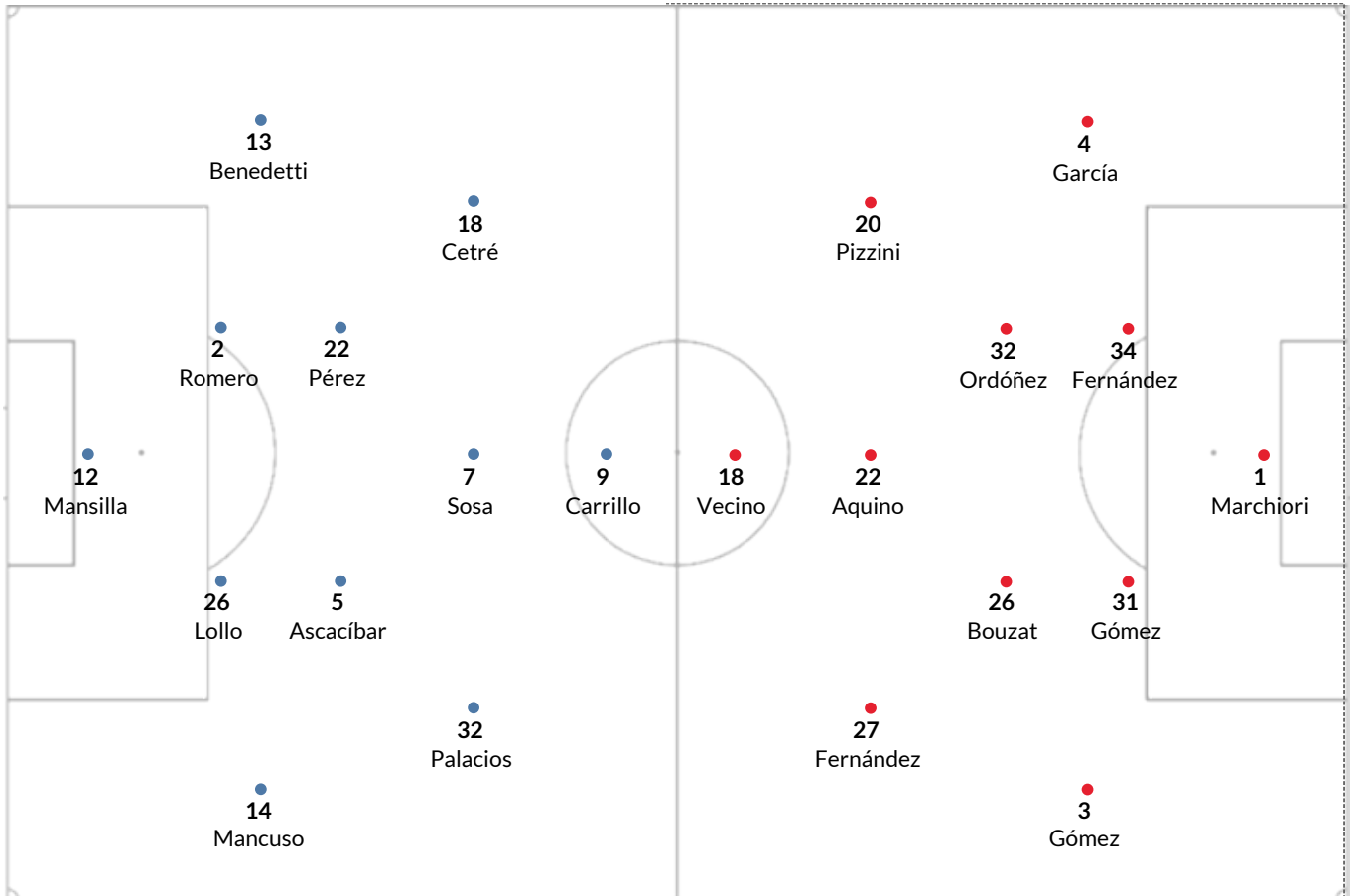
Estudiantes de La Plata



1 - 1



Vélez Sarsfield

Árbitro
Nicolás Ramírez

1	Fabrizio Iacovich	●
4	Santiago Flores	●
6	Federico Fernández	●
8	Fernando Zuqui	●
10	Pablo Piatti	●
15	Franco Zapiola	●
16	Mauro Méndez	●
19	Alexis Manyoma	●
20	Eric Meza	●
25	Juan Pablo Zozaya	●
27	Javier Correa	●
29	Axel Atum	●

Entrenador Eduardo Domínguez

2	Emanuel Mammana	●
10	Elías Cabrera	●
11	Matías Pellegrini	●
14	Lenny Lobato	●
17	Rodrigo Piñeiro	●
21	Juan Ignacio Méndez	●
29	Leonardo Jara	●
30	Alejo Sarco	●
35	Santiago Cáseres	●
36	Álvaro Montoro	●
37	Tomás Cavanagh	●
42	Lautaro Garzón	●

Entrenador Gustavo Quinteros

LA FINAL - VOLUMEN DE JUEGO



El volumen de juego se mide a partir de la métrica conocida como Match Momentum, que se enfoca en los cambios en el flujo del juego. Esto se logra al calcular la probabilidad de que el equipo con la pelota anote en los próximos 10 segundos. Match Momentum consolida a nivel de equipo el modelo de "valor de posesión" de Stats Perform que mide el impacto que cada evento individual tiene en la generación de peligro para el equipo, teniendo en cuenta la totalidad de las características de los mismos (zona del campo, presión rival, etc). Por ejemplo, una recuperación alta, aporta más al indicador que un pase hacia atrás en zona defensiva propia.

GOLES ESPERADOS (xG)

■ Goles

■ Al Arco

■ Desviados / Bloqueados

*No incluye goles en propia puerta



1

0,50 xG
14 remates

Remates de
Estudiantes de La
Plata

Remates de
Vélez Sarsfield

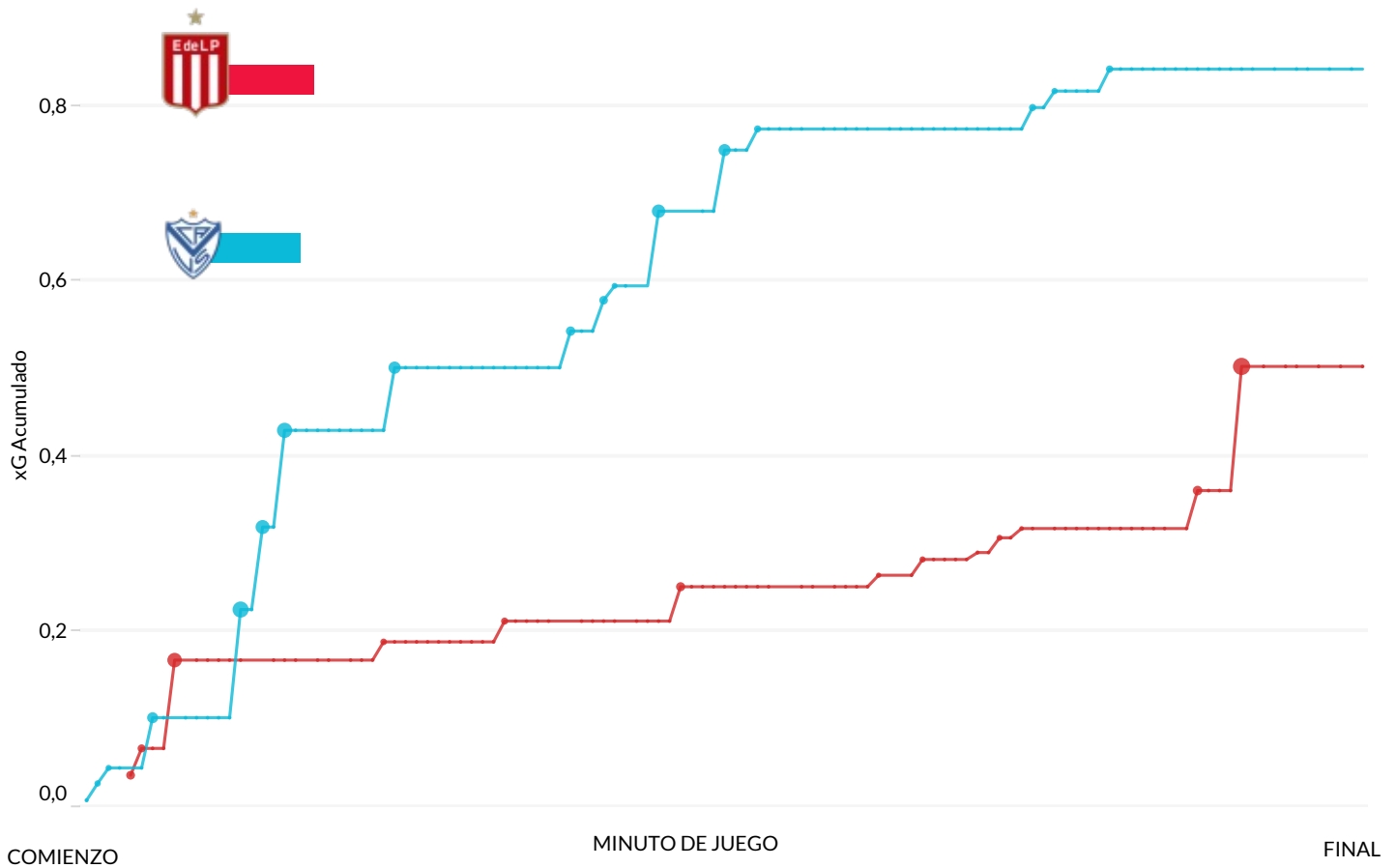


1

0,84 xG
17 remates

Baja probabilidad

Alta probabilidad



REMATES MÁS PELIGROSOS


min | jugador | resultado

Probabilidad de Gol (xG)


119	Pablo Piatti	Estudiantes de La Plata	Desv./Bloq.	0,14
19	Thiago Fernández	Vélez Sarsfield	Al Arco	0,12
23	Thiago Vecino	Vélez Sarsfield	Al Arco	0,11
21	Francisco Pizzini	Vélez Sarsfield	Desv./Bloq.	0,09
62	Alejo Sarco	Vélez Sarsfield	Gol	0,09
13	José Sosa	Estudiantes de La Plata	Al Arco	0,08
36	Thiago Vecino	Vélez Sarsfield	Desv./Bloq.	0,07
71	Claudio Aquino	Vélez Sarsfield	Desv./Bloq.	0,07
11	Christian Ordóñez	Vélez Sarsfield	Desv./Bloq.	0,06

*No incluye goles en propia puerta

DATOS POR JUGADOR

	Titulares											Sustitutos			
	Matias Mansilla	Luciano Lollo	Zaid Romero	Gastón Benedetti	Eros Mancuso	José Sosa	Enzo Pérez	Santiago Ascacibar	Edwin Cetré	Tiago Palacios	Guido Carrillo	Pablo Piatti	Fernando Zuqui	Javier Correa	Eric Meza
Minutos jugados	120'	120'	120'	70'	120'	45'	87'	120'	120'	75'	74'	33'	75'	46'	45'
Intervenciones	36	80	78	22	73	31	57	96	73	43	26	28	64	17	33
Goles	0	0	0	0	1	0	0	0	0	0	0	0	0	0	0
Disparos	0	0	0	0	2	2	1	0	3	0	2	2	0	1	1
Disparos a puerta	0	0	0	0	1	0	0	0	0	0	0	1	0	0	0
Asist.	0	0	0	0	0	0	0	0	1	0	0	0	0	0	0
Asistencias de disparo	0	1	0	0	2	0	0	0	3	1	0	0	1	1	1
Pases	21	70	62	10	43	16	46	79	32	22	13	17	51	9	19
Pases exitosos	17	56	58	8	36	12	42	66	24	19	8	12	42	6	12
Centros en jugada	0	0	0	0	2	1	0	3	5	1	0	0	2	0	2
Centros en jugada exitosos	0	0	0	0	0	0	0	0	1	1	0	0	1	0	0
Balones recuperados	7	1	7	0	4	8	3	11	5	6	2	1	4	1	0
Fueros de juego	0	0	0	0	0	0	0	0	0	0	0	0	0	2	0
Faltas cometidas	0	2	0	2	3	1	1	3	1	1	2	2	2	2	2
Faltas recibidas	0	0	0	0	0	1	1	0	8	0	2	1	0	1	0
Tarjetas amarillas	0	0	0	1	0	0	1	1	1	0	0	0	0	1	1
Tarjetas rojas	0	0	0	1	0	0	0	0	0	0	0	0	0	0	0

DATOS POR JUGADOR





























	Titulares											Sustitutos					
	Tomás Marchiori	Elías Gómez	Damián Fernández	Joaquín García	Valentín Gómez	Francisco Pizzini	Claudio Aquino	Agustín Bouzat	Christian Ordóñez	Thiago Fernández	Thiago Vecino	Emanuel Mammana	Santiago Cáseres	Tomás Cavanagh	Lenny Lobato	Alejo Sarco	Álvaro Montoro
Minutos jugados	120'	62'	59'	120'	120'	88'	88'	99'	120'	67'	62'	58'	21'	53'	32'	58'	32'
Intervenciones	39	50	53	84	91	36	70	76	55	39	17	47	22	38	17	21	23
Goles	0	0	0	0	0	0	0	0	0	0	0	0	0	0	0	1	0
Disparos	0	0	0	1	0	1	3	1	2	2	3	0	0	0	1	3	0
Disparos a puerta	0	0	0	0	0	0	0	0	0	2	0	0	0	0	1	2	0
Asist.	0	0	0	0	0	0	0	0	0	1	0	0	0	0	0	0	0
Asistencias de disparo	0	0	0	1	0	0	4	1	0	3	1	0	0	1	0	0	0
Pases	33	32	39	54	75	19	45	53	34	16	5	33	18	24	4	8	9
Pases exitosos	30	26	36	48	66	16	34	47	31	11	4	30	17	21	3	5	7
Centros en jugada	0	4	0	3	0	1	4	1	0	3	0	0	0	2	3	1	0
Centros en jugada exitosos	0	1	0	0	0	0	2	0	0	0	0	0	0	0	2	0	0
Balones recuperados	8	2	3	8	4	5	5	5	4	1	1	0	2	5	1	2	3
Fueras de juego	0	0	0	0	0	0	0	0	0	0	0	0	0	0	0	0	0
Faltas cometidas	0	2	2	3	1	1	0	1	1	0	1	0	0	1	0	1	1
Faltas recibidas	0	0	1	0	2	3	1	4	3	3	2	0	1	0	2	0	2
Tarjetas amarillas	0	1	1	0	1	0	0	0	1	0	0	0	0	0	0	0	0
Tarjetas rojas	0	0	1	0	0	0	0	0	0	0	0	0	0	0	0	0	0



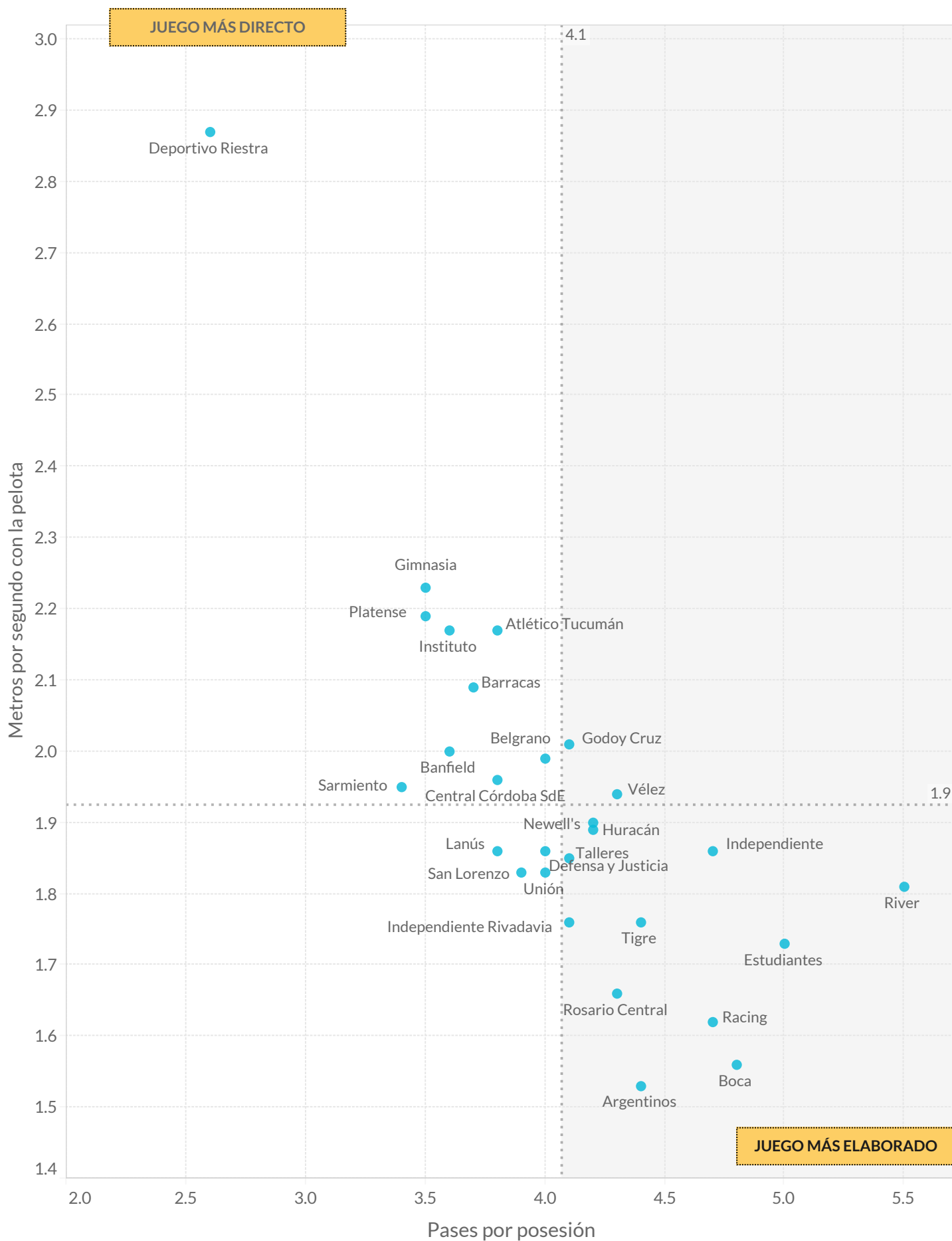
DATA

ESTILOS DE JUEGO

EDAD PROMEDIO DEL ONCE INICIAL

	Edad Promedio	Cantidad de Futbolistas Sub-20 en el Once Inicial
	Argentinos 25y 196d	15
	Atletico Tucumán 27y 43d	0
	Banfield 28y 190d	0
	Barracas 25y 334d	0
	Belgrano 26y 225d	3
	Boca 28y 249d	0
	Central Córdoba (SE) 26y 214d	4
	Defensa y Justicia 27y 2d	0
	Deportivo Riestra 30y 275d	0
	Estudiantes 28y 195d	2
	Gimnasia 27y 288d	11
	Godoy Cruz 25y 351d	0
	Huracán 28y 208d	0
	Independiente 29y 268d	10
	Independiente Rivadavia 29y 224d	0
	Instituto 28y 80d	0
	Lanús 27y 226d	12
	Newell's 26y 289d	1
	Platense 26y 212d	0
	Racing 28y 138d	6
	River Plate 28y 167d	9
	Rosario Central 28y 15d	12
	San Lorenzo 25y 241d	13
	Sarmiento 28y 146d	0
	Talleres 27y 175d	0
	Tigre 25y 114d	0
	Unión 27y 360d	0
	Vélez 27y 91d	16

























ESTILOS DE JUEGO



ESTILOS DE JUEGO



	Posesión Promedio	Posesión Empatando o Perdiendo	Posesión en Ventaja	Pases promedio por Secuencia	Distancia promedio del Saque de Arco	Pases Largos (% del total)
Argentinos	54.4%	57.1%	49.1%	2.8	35.0	16.2%
Atlético Tucumán	50.4%	51.9%	39.5%	2.3	54.2	19.4%
Banfield	44.6%	45.4%	39.2%	2.3	30.4	20.0%
Barracas	45.0%	48.7%	37.8%	2.4	44.7	16.1%
Belgrano	49.1%	54.1%	38.4%	2.5	36.3	17.4%
Boca	54.0%	58.6%	43.7%	3.1	23.4	13.3%
Central Córdoba SdE	47.1%	48.5%	33.0%	2.4	31.2	17.1%
Defensa y Justicia	49.6%	55.3%	36.7%	2.7	39.2	17.6%
Deportivo Riestra	35.1%	37.7%	23.9%	1.7	60.0	29.2%
Estudiantes	55.1%	56.9%	50.9%	3.1	38.2	12.4%
Gimnasia	47.6%	49.3%	41.4%	2.3	51.2	19.8%
Godoy Cruz	53.2%	55.8%	46.0%	2.7	45.7	17.4%
Huracán	52.3%	54.4%	44.3%	2.7	43.1	17.0%
Independiente	56.1%	59.7%	47.2%	2.8	24.1	14.3%
Independiente Rivadavia	48.7%	49.8%	39.5%	2.7	35.3	17.9%
Instituto	46.8%	51.3%	37.0%	2.3	49.3	19.4%
Lanús	48.5%	53.5%	37.3%	2.4	57.7	16.3%
Newell's	50.0%	51.7%	43.2%	2.6	49.9	16.4%
Platense	44.8%	46.4%	37.2%	2.2	46.5	17.5%
Racing	56.0%	62.8%	45.1%	3.0	38.8	15.7%
River	61.1%	64.3%	55.2%	3.4	27.9	10.1%
Rosario Central	49.7%	53.3%	37.1%	2.6	46.5	16.8%
San Lorenzo	49.4%	50.5%	43.7%	2.5	56.3	16.6%
Sarmiento	41.8%	43.9%	24.8%	2.3	48.8	20.6%
Talleres	51.3%	54.9%	43.3%	2.7	47.6	17.4%
Tigre	50.5%	51.1%	40.1%	2.8	38.4	13.7%
Unión	49.3%	52.9%	40.2%	2.5	37.0	17.9%
Vélez	52.7%	54.6%	40.5%	2.7	32.8	13.3%

	Secuencias de 10 o más pases	Secuencias de 10 o más pases terminados en Ataque	Secuencias de 10 o más pases terminados en Gol	Ataques Directos**	Goles a partir de Ataques Directos
 Argentinos	88	17	1	35	3
 Atlético Tucumán	29	2	0	19	0
 Banfield	26	3	0	19	0
 Barracas	45	4	0	33	2
 Belgrano	52	8	1	24	3
 Boca	131	25	3	17	1
 Central Córdoba (SE)	39	8	1	12	0
 Defensa y Justicia	71	14	0	28	1
 Deportivo Riestra	2	0	0	21	1
 Estudiantes	128	23	1	33	3
 Gimnasia	36	10	0	20	1
 Godoy Cruz	91	16	1	29	2
 Huracán	70	14	0	24	1
 Independiente	84	10	1	19	0
 Independiente Rivadavia	85	8	0	16	2
 Instituto	39	8	0	25	1
 Lanús	66	13	2	15	1
 Newell's	57	10	0	16	0
 Platense	36	7	0	18	1
 Racing	101	21	1	31	4
 River	135	22	2	35	4
 Rosario Central	76	12	0	19	0
 San Lorenzo	55	10	0	23	1
 Sarmiento	35	5	0	18	3
 Talleres	79	14	0	34	0
 Tigre	80	13	0	19	1
 Unión	51	6	0	17	1
 Vélez	83	16	0	28	2

GLOSARIO

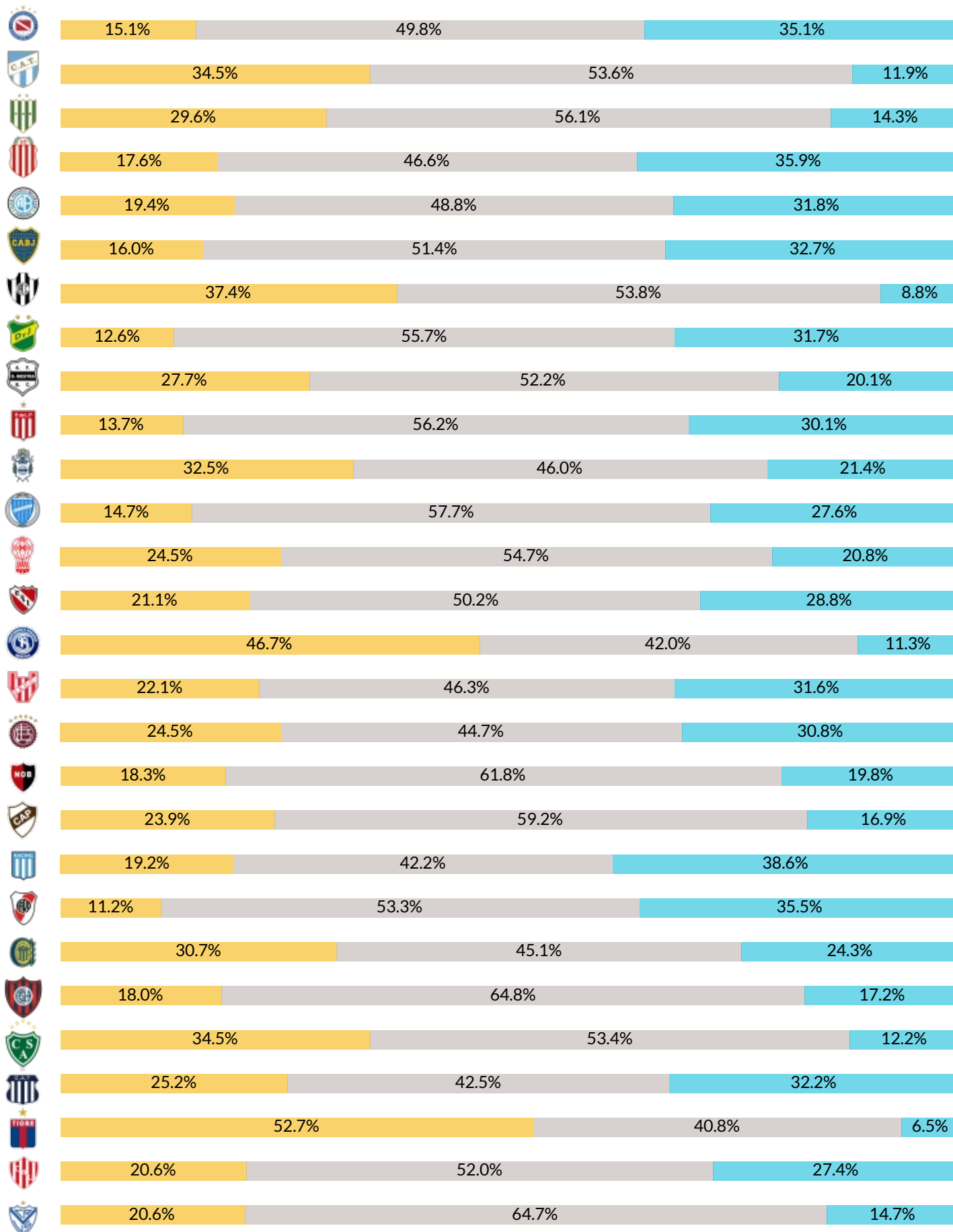
***Secuencia:** continuidad de pases hasta que es interrumpida por una acción del rival que puede o no implicar también la pérdida de la posesión.

****Ataques Directos** es el número de secuencias de juego abierto que comienzan dentro del propio campo del equipo y tienen al menos un 50% de su recorrido hacia el arco del oponente y terminan con un remate o un toque en el área rival.

REGISTROS DE SITUACIÓN



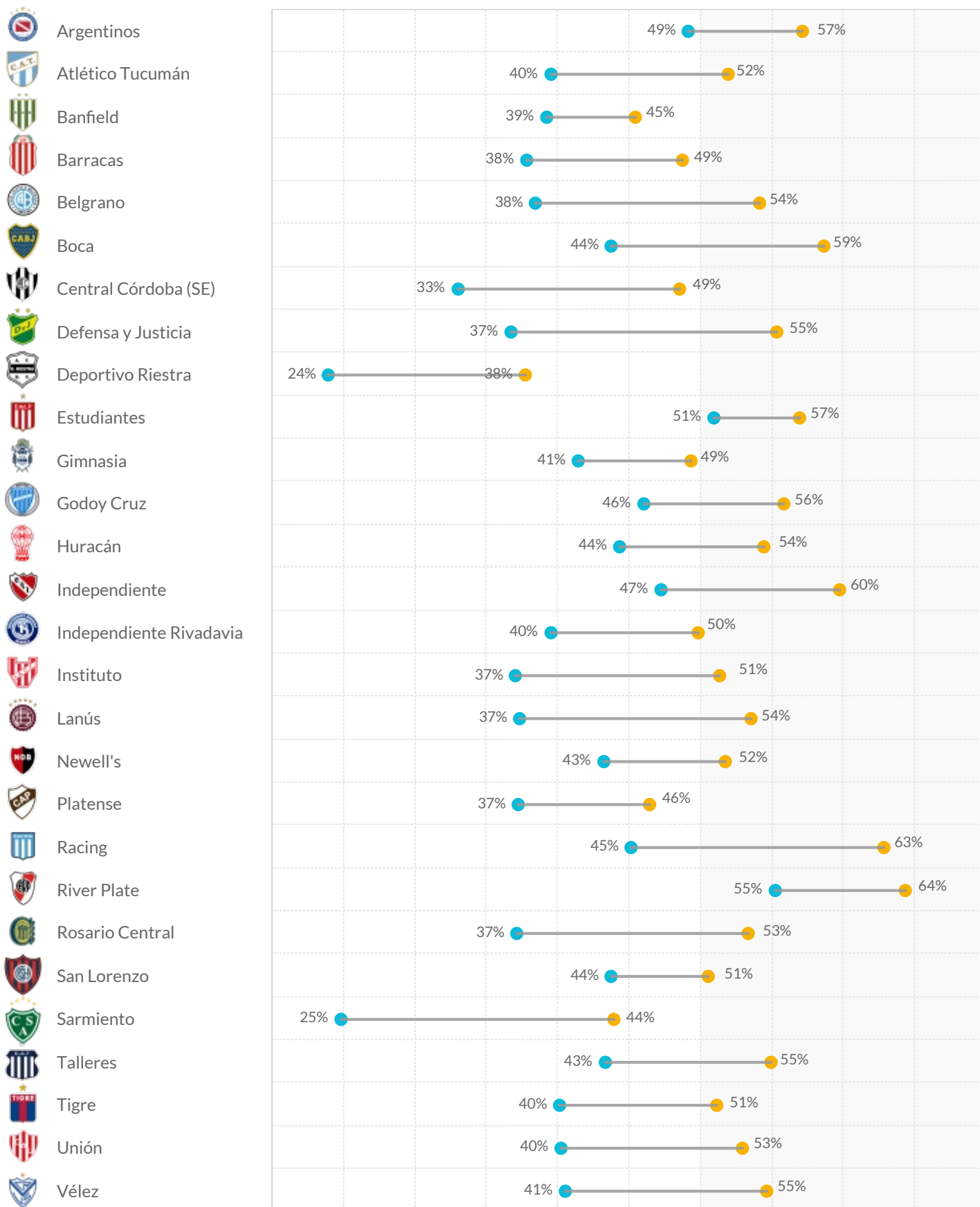
■ Perdiendo
 ■ Empatando
 ■ Ganando



POSESIÓN EN CONTEXTO



■ Posesión Empatando o Perdiendo ■ Posesión en Ventaja



MENOS POSESIÓN QUE EL RIVAL

MÁS POSESIÓN QUE EL RIVAL

ZONAS DE TENENCIA



	Bloque Bajo	Bloque Medio	Bloque Alto
	62%	25%	12%
	53%	27%	20%
	62%	23%	16%
	65%	21%	14%
	60%	24%	16%
	59%	26%	14%
	63%	23%	14%
	63%	22%	15%
	55%	23%	22%
	53%	29%	18%
	52%	28%	19%
	55%	27%	18%
	57%	25%	18%
	52%	28%	20%
	56%	27%	16%
	53%	27%	20%
	53%	28%	18%
	53%	27%	20%
	59%	25%	16%
	56%	26%	17%
	52%	28%	20%
	54%	27%	19%
	52%	29%	18%
	62%	25%	12%
	55%	27%	17%
	57%	29%	14%
	58%	23%	18%
	59%	25%	16%

RANKING FAIR PLAY



Puntos Fair Play

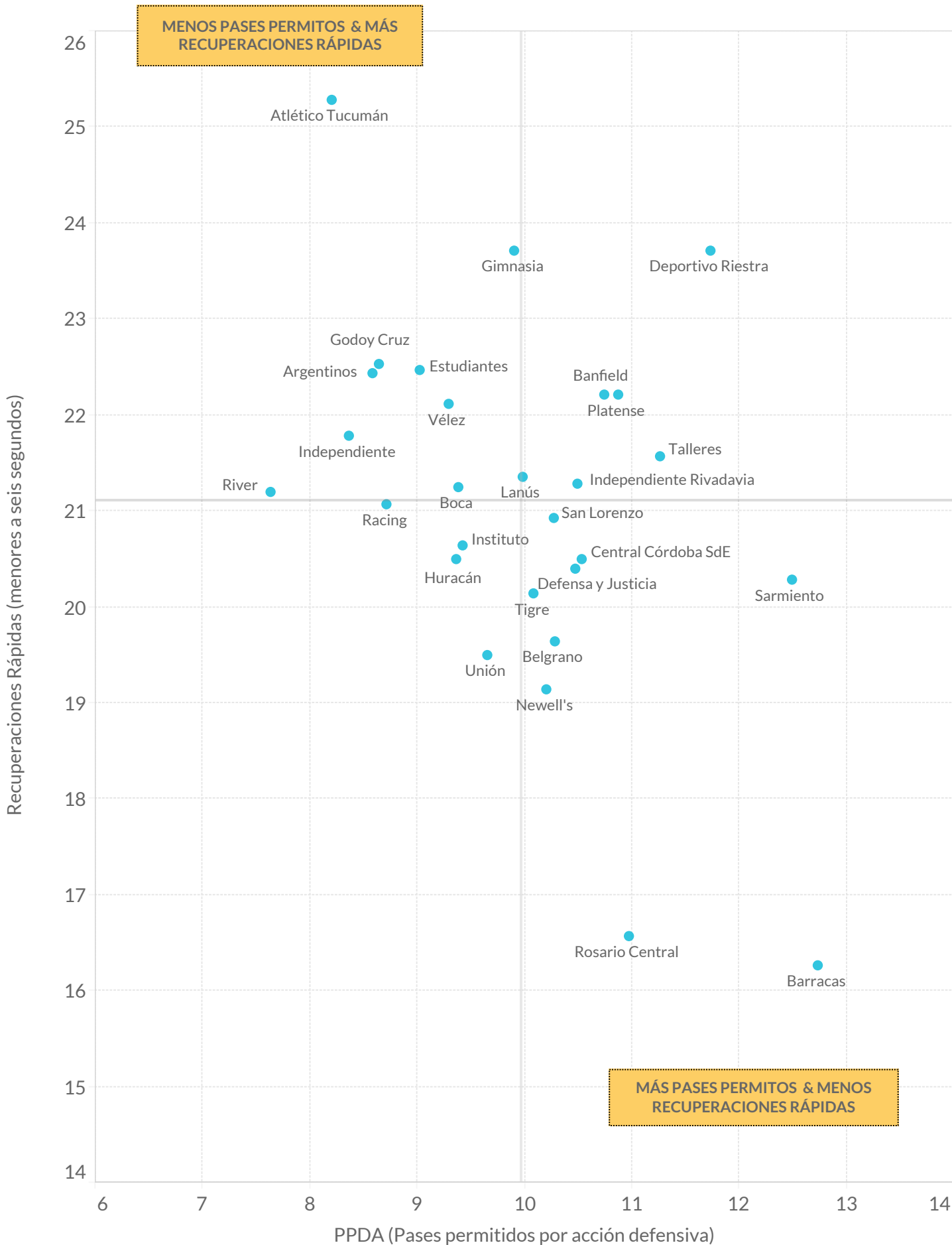
Equipo	Amarellas	Dobles Amarellas	Roja	Puntos Fair Play
Barracas Central	17	0	1	978
Atlético Tucumán	27	1	0	970
Defensa y Justicia	25	0	1	970
Banfield	28	0	1	967
San Lorenzo	30	1	0	967
Argentinos Juniors	31	1	0	966
Platense	29	0	1	966
Racing	34	0	0	966
Tigre	24	2	1	965
Central Córdoba (SE)	37	0	0	963
River	37	0	0	963
Rosario Central	35	1	0	962
Belgrano	26	1	2	961
Sarmiento	34	0	1	961
Talleres	31	1	1	961
Unión	39	0	0	961
Deportivo Riestra	36	0	1	959
Independiente Rivadavia	38	1	0	959
Lanús	41	1	0	956
Instituto	37	0	2	953
Huracán	32	2	2	952
Boca	40	3	0	951
Gimnasia	31	1	3	951
Newell's	38	1	2	949
Godoy Cruz	39	1	2	948
Vélez	38	0	3	947
Independiente	41	2	2	943
Estudiantes	46	0	4	934

RANKING FAIR PLAY

Cada equipo inicia el torneo con 1000 puntos y pierde uno por cada tarjeta amarilla, tres en caso de expulsión por doble amonestación y cinco por roja directa.

	Recuperaciones Altas	Recuperaciones Altas Terminadas en Remate	Recuperaciones Altas Terminadas en Gol
 Argentinos	113	16	2
 Atlético Tucumán	108	13	1
 Banfield	83	13	1
 Barracas	65	13	2
 Belgrano	83	9	2
 Boca	118	13	1
 Central Córdoba (SE)	86	7	1
 Defensa y Justicia	97	21	1
 Deportivo Riestra	99	8	0
 Estudiantes	114	17	2
 Gimnasia	109	15	2
 Godoy Cruz	86	13	1
 Huracán	79	8	0
 Independiente	109	17	1
 Independiente Rivadavia	73	10	2
 Instituto	78	14	1
 Lanús	107	17	2
 Newell's	92	9	1
 Platense	96	12	0
 Racing	85	11	1
 River	94	20	1
 Rosario Central	61	7	0
 San Lorenzo	91	18	2
 Sarmiento	69	16	2
 Talleres	71	10	1
 Tigre	84	11	3
 Unión	90	12	1
 Vélez	98	14	0

TIPOS DE PRESIÓN

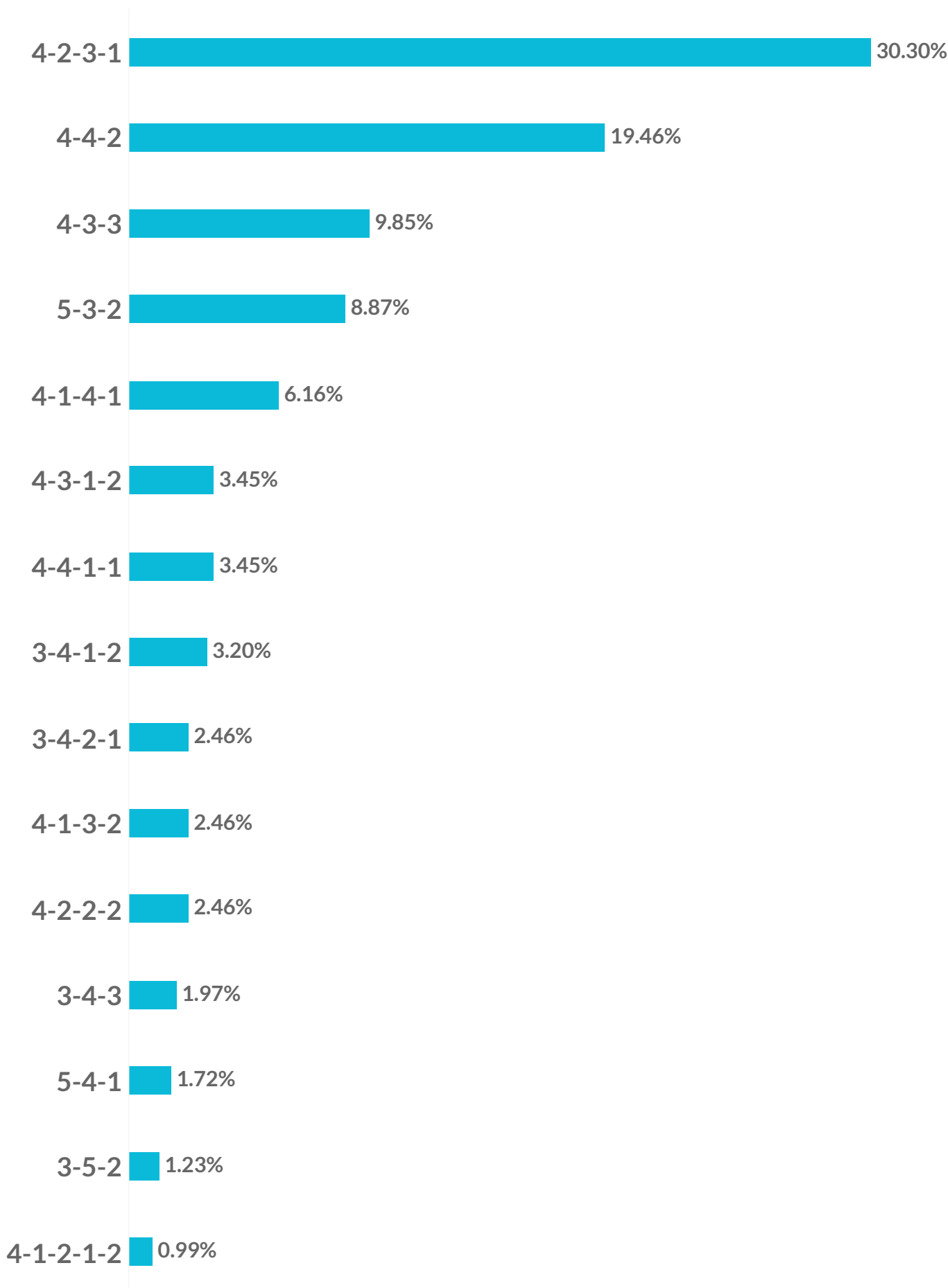




DATA

**FORMACIONES
UTILIZADAS**

FORMACIONES MÁS UTILIZADAS



CONFRONTACIONES TÁCTICAS



	4-2-3-1	4-3-3	4-4-2	5-3-2	4-1-3-2	4-1-4-1	4-3-1-2	3-4-1-2	4-2-2-2
4-2-3-1	40	15	27	10		11	4	3	
4-4-2	27	9	14	7	3	6			3
4-3-3	15		9	5		3			
5-3-2	10	5	7	6					
4-1-4-1	11	3	6						
4-4-1-1	4	3							
4-3-1-2	4								
3-4-1-2	3								
4-1-3-2			3						
4-2-2-2			3						

*MÍNIMO TRES PARTIDOS (3)



DATA

RANKINGS DE JUGADORES

MÁXIMOS GOLEADORES



Máximos Goleadores En la Copa de la LPF 2024

		Goles	% de Goles de Penal	Remates Totales	Remates al Arco
Miguel Borja	River	13	0%	38	19
Adrián Martínez	Racing	12	0%	29	14
Ignacio Ramírez	Newell's	8	13%	31	15
Edinson Cavani	Boca	7	14%	22	13
Miguel Merentiel	Boca	7	0%	31	13
Adam Bareiro	San Lorenzo	6	17%	25	13
Alan Lescano	Argentinos	6	0%	36	13
Braian Romero	Vélez	6	0%	40	13
Damián Puebla	Instituto	6	50%	25	10
Facundo Colidio	River	6	0%	37	21
Federico Girotti	Talleres	6	0%	34	13
Lucas Passerini	Belgrano	6	17%	27	12
Maximiliano Romero	Argentinos	6	0%	26	12
Walter Bou	Lanús	6	0%	45	14
Guido Carrillo	Estudiantes	5	0%	20	9
Mateo Pellegrino	Platense	5	20%	36	15
Nicolás Fernández	Defensa y Justicia	5	40%	48	18
Tomás Conechny	Godoy Cruz	5	20%	39	12
Alan Cantero	Barracas	4	0%	19	9
Benjamín Domínguez	Gimnasia	4	0%	41	11
Facundo Suárez	Instituto	4	0%	30	7
Javier Correa	Estudiantes	4	0%	45	17
Marcelino Moreno	Lanús	4	0%	26	8
Maximiliano Zalazar	Barracas	4	0%	33	14
Milton Giménez	Banfield	4	0%	38	14
Ramón Sosa	Talleres	4	25%	31	13
Tiago Palacios	Estudiantes	4	0%	26	7
Tomás Badaloni	Godoy Cruz	4	0%	21	11
Ulises Sánchez	Belgrano	4	0%	23	7

GOLEADORES POR EQUIPO



		Goles Totales	Jugadores que Anotaron al menos un Gol		Goles Totales	Jugadores que Anotaron al menos un Gol	
1	River	28	9	15	Unión	16	10
2	Argentinos	26	9	16	Independiente	14	12
3	Talleres	24	12	17	Banfield	14	7
4	Racing	24	9	18	Newell's	13	6
5	Estudiantes	24	9	19	Independiente Rivadavia	13	10
6	Boca	24	8	20	Huracán	12	6
7	Lanús	20	10	21	San Lorenzo	10	4
8	Barracas	20	9	22	Rosario Central	10	8
9	Belgrano	19	9	23	Platense	10	4
10	Instituto	18	8	24	Central Córdoba SdE	10	7
11	Gimnasia	18	10	25	Sarmiento	9	8
12	Defensa y Justicia	18	9	26	Deportivo Riestra	8	6
13	Vélez	17	9	27	Atlético Tucumán	8	6
14	Godoy Cruz	17	6	28	Tigre	7	6

GOLEADORES POR EQUIPO



	ARG	6 Alan Lescano 6 Maximiliano Romero 3 Leonardo Heredia 2 Alan Rodríguez 2 Gastón Verón 2 José Herrera 2 Luciano Gondou 2 Santiago Montiel 1 Thiago Santamaría
	TUC	3 Mateo Bajamich 1 Guillermo Acosta 1 Juan Infante 1 Justo Giani 1 Mateo Coronel 1 Renzo Tesuri
	BAN	4 Milton Giménez 3 Gerónimo Rivera 2 Braian Galván 2 Bruno Sepúlveda 1 Aarón Quirós 1 Ignacio Rodríguez 1 Juan Quintana
	BAC	4 Alan Cantero 4 Maximiliano Zalazar 3 Alexis Domínguez 3 Lucas Brochero 1 Marco Iacobellis 1 Nicolás Capraro 1 Nicolás Demartini 1 Nicolás Tolosa 1 Siro Rosané
	BEL	6 Lucas Passerini 4 Ulises Sánchez 2 Bryan Reyna 2 Franco Jara 1 Facundo Lencioni 1 Jeremías Lucco 1 Juan Barinaga 1 Matías Marín 1 Nicolás Meriano
	BOC	7 Edinson Cavani 7 Miguel Merentiel 2 Cristian Medina 2 Kevin Zenón 2 Lucas Blondel 1 Darío Benedetto 1 Luca Langoni 1 Nicolás Valentini
	CCS	2 Florián Monzón 2 Oscar Garrido 2 Tomás Molina 1 Camilo Viganoni 1 Dardo Miloc 1 Santiago Laquidain 1 Thiago Nuss
	DYJ	5 Nicolás Fernández 3 Gastón Togni 3 Santiago Ramos Mingo 2 Rodrigo Bogarín 1 Aarón Molinas 1 Ezequiel Cannavo 1 Gabriel Alanís 1 Luciano Herrera 1 Nicolás Tripichio
	RIE	3 Jonathan Herrera 1 Alan Barrionuevo 1 Jonathan Goitía 1 Mauro Ortiz 1 Milton Céliz 1 Pedro Ramírez
	EST	5 Guido Carrillo 4 Javier Correa 4 Tiago Palacios 3 Eros Mancuso 3 Mauro Méndez 2 Edwain Cetré 1 Javier Altamirano 1 Santiago Ascacibar 1 Zaid Romero
	GLP	4 Benjamín Domínguez 3 Eric Ramírez 3 Felipe Sánchez 1 Cristian Colmán 1 David Zalazar 1 Ivo Mammini 1 Jonathan Cabral 1 Leonardo Morales 1 Pablo De Blasís 1 Rodrigo Saravía
	GOD	5 Tomás Conechny 4 Tomás Badaloni 3 Facundo Altamira 2 Hernán López 1 Manuel Guillén 1 Mariano Santiago
	HUR	3 Ignacio Pussetto 3 Walter Mazzanti 2 Lucas Carrizo 2 Williams Alarcón 1 Hernán de la Fuente 1 Leandro Garate
	CAI	2 Matías Giménez 1 Adrián Spörle 1 Alexis Canelo 1 Ayrtón Costa 1 Federico Mancuello 1 Gabriel Ávalos 1 Gabriel Neves 1 Ignacio Maestro Puch 1 Jhonny Quiñónez 1 Joaquín Laso 1 Lucas González 1 Mauricio Isla
	IND	2 Alex Arce 2 Federico Castro 2 Victorio Ramis 1 Bruno Bianchi 1 Fabrizio Sartori 1 Juan Cavallaro 1 Juan Manuel Vázquez 1 Luciano Abecasis 1 Mauricio Asenjo 1 Mauro Maidana
	INS	6 Damián Puebla 4 Facundo Suárez 2 Santiago Rodríguez 1 Brahian Cuello 1 Ignacio Russo 1 Jonathan Bay 1 Juan Franco 1 Nicolás Barrientos
	LAN	6 Walter Bou 4 Marcelino Moreno 2 Felipe Peña Biafore 2 Leandro Díaz 1 Augusto Lotti 1 Braian Aguirre 1 Ezequiel Muñoz 1 Favio Álvarez 1 Luciano Boggio 1 Ramiro Carrera
	NOB	8 Ignacio Ramírez 1 Brian Aguirre 1 Francisco González 1 Giovanni Chiaverano 1 Gustavo Velázquez 1 Julián Fernández
	PLA	5 Mateo Pellegrino 2 Gabriel Hachen 1 Juan Ignacio Saborido 1 Ronaldo Martínez
	RAC	12 Adrián Martínez 3 Juan Fernando Quintero 2 Facundo Mura 2 Roger Martínez 1 Agustín Almendra 1 Baltasar Rodríguez 1 Bruno Zuculini 1 Maximiliano Salas 1 Santiago Solari
	RIV	13 Miguel Borja 6 Facundo Colidío 3 Pablo Solari 1 Agustín Ruberto 1 Andrés Herrera 1 Claudio Echeverri 1 Leandro González Pírez 1 Nacho Fernández 1 Paulo Díaz
	ROS	2 Ignacio Malcorra 2 Luca Martínez 1 Carlos Quintana 1 Jaminton Campaz 1 Lautaro Giaccone 1 Maximiliano Lovera 1 Tobías Cervera 1 Tomás O'Connor
	SLO	6 Adam Bareiro 2 Cristian Ferreira 1 Cristian Tarragona 1 Diego Herazo
	SAR	2 Lisandro López 1 Agustín Molina 1 Fernando Godoy 1 Gabriel Díaz 1 Joaquín Gho 1 José Mauri 1 Juan Insaurralde 1 Sergio Quiroga
	TAL	6 Federico Girotti 4 Ramón Sosa 2 Gastón Benavidez 2 Juan Rodríguez 2 Rubén Botta 1 Alejandro Martínez 1 Gustavo Bou 1 Juan Portilla 1 Marcos Portillo 1 Matías Catalán 1 Matías Galarza 1 Nahuel Bustos
	TIG	2 Ezequiel Forclaz 1 Agustín Cardozo 1 Gian Nardelli 1 Gonzalo Flores 1 Juan Esquivel 1 Martín Ortega
	UNI	3 Adrián Balboa 2 Franco Pardo 2 Joaquín Mosqueira 2 Lucas Gamba 2 Mauro Luna Diale 1 Bruno Pittón 1 Claudio Corvalán 1 Gonzalo Morales 1 Mateo Del Blanco 1 Nicolás Orsini
	VEL	6 Braian Romero 3 Francisco Pizzini 2 Lenny Lobato 1 Abiel Osorio 1 Alejo Sarco 1 Claudio Aquino 1 Elías Gómez 1 Emanuel Mammana 1 Valentín Gómez

			Pases Totales	Pases Efectivos	Efectividad	Pases hacia adelante
1	Santiago Ascacibar	Estudiantes	820	711	86.7%	236
2	Enzo Pérez	Estudiantes	815	717	88.0%	281
3	Santiago Sosa	Racing	806	660	81.9%	274
4	Paulo Díaz	River	796	691	86.8%	342
5	Cristian Lema	Boca	793	638	80.5%	331
6	Franco Moyano	Argentinos	759	675	88.9%	208
7	Agustín Cardozo	Tigre	755	689	91.3%	218
8	Agustín García Basso	Racing	741	579	78.1%	321
9	Claudio Aquino	Vélez	726	535	73.7%	296
10	Zaid Romero	Estudiantes	721	635	88.1%	297
11	Elías Gómez	Vélez	717	567	79.1%	363
12	Pablo De Blasis	Gimnasia	707	556	78.6%	249

MÁXIMOS ASISTIDORES



		Asistencias	Asistencias Esperadas xA	Asistencias de Remate
Esequiel Barco	River	6	2.52	33
Nacho Fernández	River	6	4.02	25
Claudio Aquino	Vélez	5	5.00	55
Gastón Lodico	Instituto	5	1.91	25
Bruno Sepúlveda	Banfield	4	0.84	11
Juan Portilla	Talleres	4	0.57	8
Kevin López	Defensa y Justicia	4	0.98	15
Kevin Zenón	Boca	4	5.22	30
Luis Advíncula	Boca	4	1.77	16
Marcelo Estigarribia	Atlético Tucumán	4	1.08	16
Matías Realí	Independiente Rivadavia	4	2.09	25
Nicolás Oroz	Argentinos	4	2.35	23
Pablo De Blasis	Gimnasia	4	2.96	40
Ramón Sosa	Talleres	4	2.60	28
Santiago Solari	Racing	4	0.94	7
Tomás Conechny	Godoy Cruz	4	1.10	16
Ángelo Martino	Newell's	3	1.39	16
Claudio Echeverri	River	3	0.76	11
Gastón Togni	Defensa y Justicia	3	2.01	23
Juan Fernando Quintero	Racing	3	2.58	34
Lautaro Blanco	Boca	3	1.03	10
Lucas Gamba	Unión	3	1.60	17
Luciano Gondou	Argentinos	3	1.12	17
Maximiliano Zalazar	Barracas	3	1.77	15
Pablo Piatti	Estudiantes	3	0.79	10
Rubén Botta	Talleres	3	1.74	30
Ulises Sánchez	Belgrano	3	2.66	22
Williams Alarcón	Huracán	3	1.66	11

GOLES PREVENIDOS



	Goles Concedidos (no incluye propia meta)	Goles Esperados Concedidos (remates al arco)	Goles Prevenidos
Godoy Cruz	8	15.6	7.6
Argentinos Juniors	14	20.3	6.3
Huracán	12	16.8	4.8
Defensa y Justicia	14	18.7	4.7
Newell's	15	19.0	4.0
Rosario Central	18	22.0	4.0
San Lorenzo	14	17.4	3.4
River	13	16.4	3.4
Vélez	14	16.4	2.4
Deportivo Riestra	16	18.2	2.2
Banfield	15	17.1	2.1
Unión	14	15.7	1.7
Gimnasia	23	24.5	1.5
Central Córdoba (SE)	19	20.4	1.4
Boca	15	16.1	1.1
Talleres	15	15.9	0.9
Racing	10	10.9	0.9
Platense	14	14.6	0.6
Barracas Central	17	17.2	0.2
Lanús	14	13.9	-0.1
Independiente	10	9.8	-0.2
Instituto	16	15.7	-0.3
Tigre	24	23.5	-0.5
Sarmiento	19	18.1	-0.9
Estudiantes	11	9.6	-1.4
Independiente Rivadavia	25	23.1	-1.9
Belgrano	21	18.0	-3.0
Atlético Tucumán	23	17.2	-5.8

GLOSARIO

Goles Prevenidos son el resultado de la resta entre los goles esperados concedidos de los remates al arco (xGOT) menos la cantidad de goles efectivamente concedidos, sin incluir los tantos en propia meta.

Más Atajadas En la Copa LPF 2023

			Paradas	Valla Invicta	Atajadas por cada Gol Concedido	Despejes
1	Diego Rodríguez	Argentinos	57	6	3.80	12
2	Jorge Broun	Rosario Central	51	4	3.19	7
3	Matías Tagliamonte	Tigre	50	2	2.08	7
4	Franco Armani	River	48	5	3.69	9
5	Nelson Insfrán	Gimnasia	48	4	2.09	11
6	Cristopher Fiermarín	Defensa y Justicia	47	6	3.92	8
7	Gonzalo Marinelli	Independiente Rivadavia	47	1	2.04	7
8	Tomás Marchiori	Vélez	46	7	3.07	6
9	Ignacio Arce	Deportivo Riestra	43	4	2.69	7
10	Ramiro Macagno	Newell's	43	6	2.87	6
11	Marcelo Barovero	Banfield	43	5	2.87	7
12	Sebastián Moyano	Barracas	39	5	2.17	9
13	Manuel Roffo	Instituto	39	5	2.29	18
14	Fernando Monetti	Sarmiento	39	3	2.05	5
15	Hernán Galíndez	Huracán	38	7	3.17	8
16	Gabriel Arias	Racing	36	6	3.27	6
17	Lucas Acosta	Lanús	35	5	2.50	8
18	Sergio Romero	Boca	35	5	3.50	11
19	Franco Petrolí	Godoy Cruz	34	8	5.67	5
20	Facundo Altamirano	San Lorenzo	33	7	3.30	5
21	Nahuel Losada	Belgrano	31	0	1.63	9
22	Luis Ingolotti	Central Córdoba (SE)	30	2	2.00	7
23	Juan Pablo Cozzani	Platense	30	7	2.14	14
24	Matías Mansilla	Central Córdoba (SE)	2	0	2.00	0
25	Matías Mansilla	Estudiantes	27	8	2.45	12
26	José Devecchi	Atlético Tucumán	28	4	1.22	10
27	Nicolás Campisi	Unión	28	5	2.80	6
28	Rodrigo Rey	Independiente	27	6	2.70	10



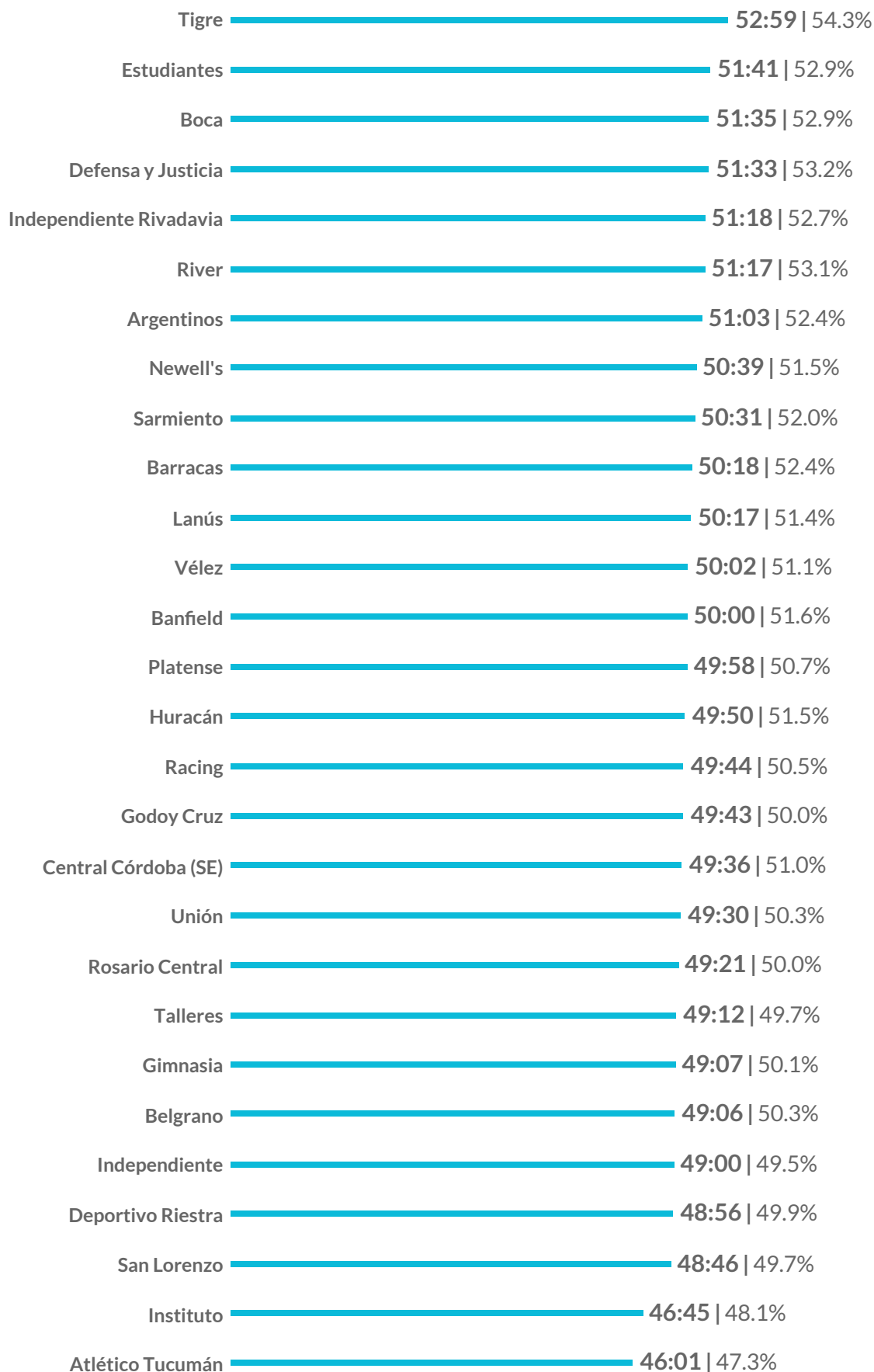
DATA

ANÁLISIS DEL TIEMPO EFECTIVO DE JUEGO

RANKING TIEMPO EFECTIVO

Tiempo Efectivo de la Copa: 49:55

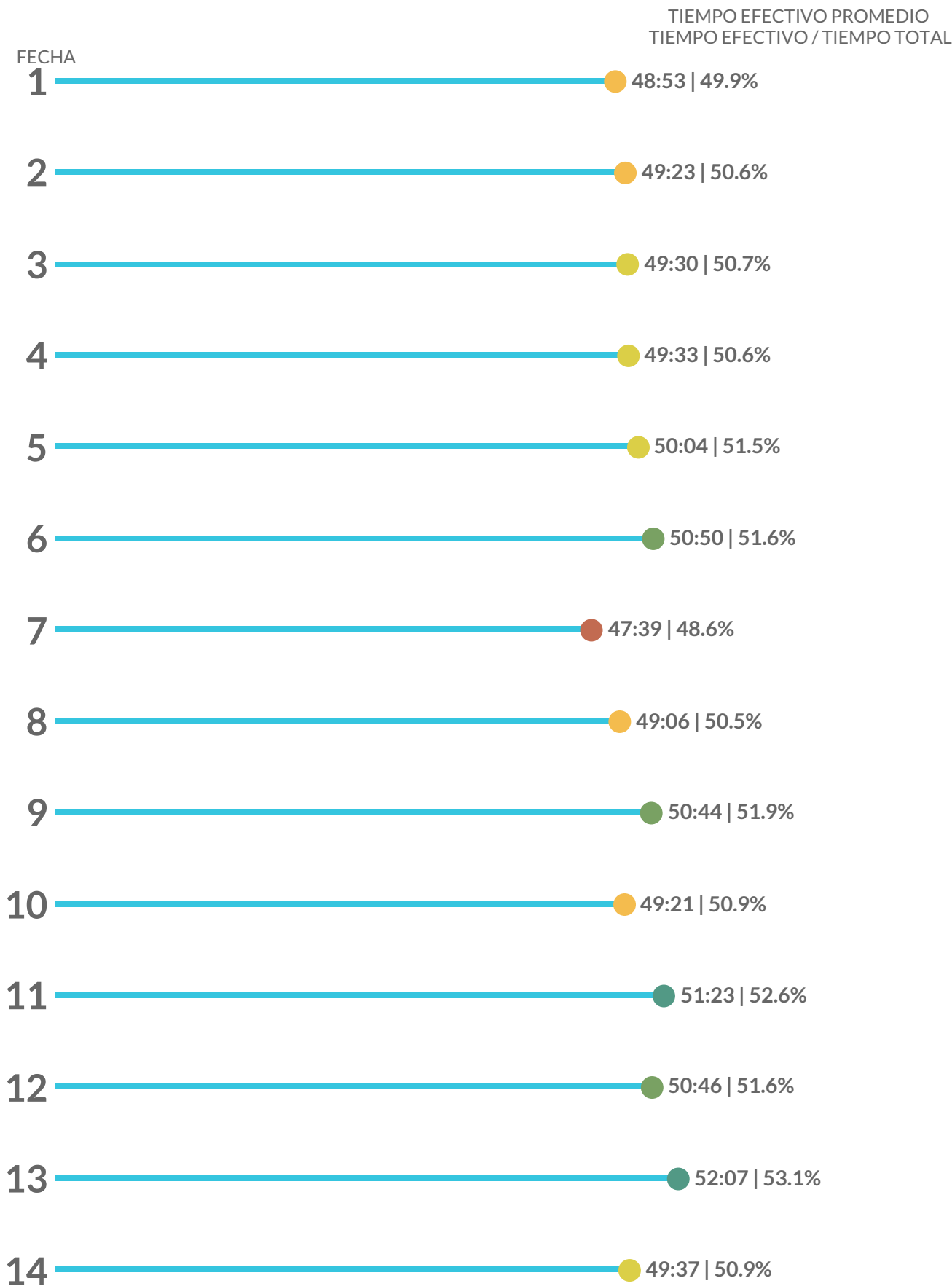
Tiempo Efectivo / Tiempo Total: 51.1%



TIEMPO EFECTIVO POR FECHA

Tiempo Efectivo de la Copa: 49:55

Tiempo Efectivo / Tiempo Total: 51.1%



TIEMPO EFECTIVO POR PARTIDO

			TIEMPO EFECTIVO	ARBITRO	TIEMPO EFECTIVO / TIEMPO TOTAL
Boca	3 - 2	River Plate	43:27	Yael Falcón Pérez	43.4%
Barracas	0 - 3	Estudiantes	53:36	Darío Herrera	56.9%
Vélez	2 - 1	Godoy Cruz	42:40	Sebastián Zunino	40.3%
Defensa y Justicia	1 - 1	Argentinos	55:45	Andrés Merlos	56.1%
Vélez	0 - 0	Argentinos	53:20	Facundo Tello	54.1%
Boca	1 - 1	Estudiantes	49:09	Nazareno Arasa	51.6%
Vélez	1 - 1	Estudiantes	67:37	Nicolás Ramírez	49.3%

*La final se jugó con tiempo suplementario

TENDENCIA TIEMPO EFECTIVO

Tiempo Efectivo de la Copa: 49:55

Tiempo Efectivo / Tiempo Total: 51.1%





DATA

PROVEEDOR OFICIAL DE PROCESAMIENTO Y ANÁLISIS



PROVEEDOR OFICIAL DE DATOS

