



TORNEO *Betano*



DATA

DATOS OFICIALES DE LA FECHA

4

RESUMEN DE LA FECHA



	En la Fecha Actual	Máximo en una Fecha	En el Torneo
Triunfos Locales	6	8	26
Empates	4	8	17
Triunfos Visitantes	4	5	13
Goles Totales	28	40	124
Goles de Jugada	17	27	87
Goles de Pelota Parada	11	13	37
Goles desde Tiros de Esquina	3	6	11
Goles desde Tiros Libres Directos	1	2	3
Goles de Cabeza	2	7	19
Goles de Penal	6	6	16
Goles desde Laterales	0	0	0
Penales Ejecutados	8	8	19
Penales Atajados	1	1	1
Penales Errados	1	1	2
Tarjetas Rojas	5	6	18
Tarjetas Amarillas	81	81	310

RESUMEN DE LA FECHA



Tiempo Efectivo del Torneo: 49:26

Tiempo Efectivo / Tiempo Total: 50.6%

			TIEMPO EFECTIVO	ARBITRO	TIEMPO EFECTIVO / TIEMPO TOTAL
Estudiantes	1 - 1	Godoy Cruz	58:24	Pablo Echavarría	59.9%
Barracas	0 - 2	Huracán	57:38	Andrés Merlos	59.6%
Vélez	1 - 1	Atlético Tucumán	54:56	Nicolás Lamolina	56.2%
Belgrano	1 - 0	Argentinos Juniors	54:43	Facundo Tello	57.7%
River	3 - 1	Tigre	54:21	Nazareno Arasa	55.7%
Racing	1 - 0	Deportivo Riestra	54:16	Fernando Echenique	53.7%
Central Córdoba (SE)	2 - 4	Talleres	52:59	Andrés Carlos Gariano	54.5%
San Lorenzo	0 - 1	Sarmiento	52:16	Fernando Espinoza	52.3%
Rosario Central	1 - 1	Lanús	51:59	Sebastián Martínez	48.5%
Instituto	2 - 1	Gimnasia La Plata	51:42	Hernán Mastrángelo	53.7%
Platense	1 - 0	Boca Juniors	48:48	Nicolás Ramírez	48.8%
Independiente Rivadavia	0 - 1	Unión Santa Fe	47:13	Luis Lobo Medina	47.4%
Defensa y Justicia	0 - 0	Independiente	46:59	Fernando Rapallini	46.1%
Banfield	2 - 0	Newell's	39:41	Leandro Rey Hilfer	39.3%



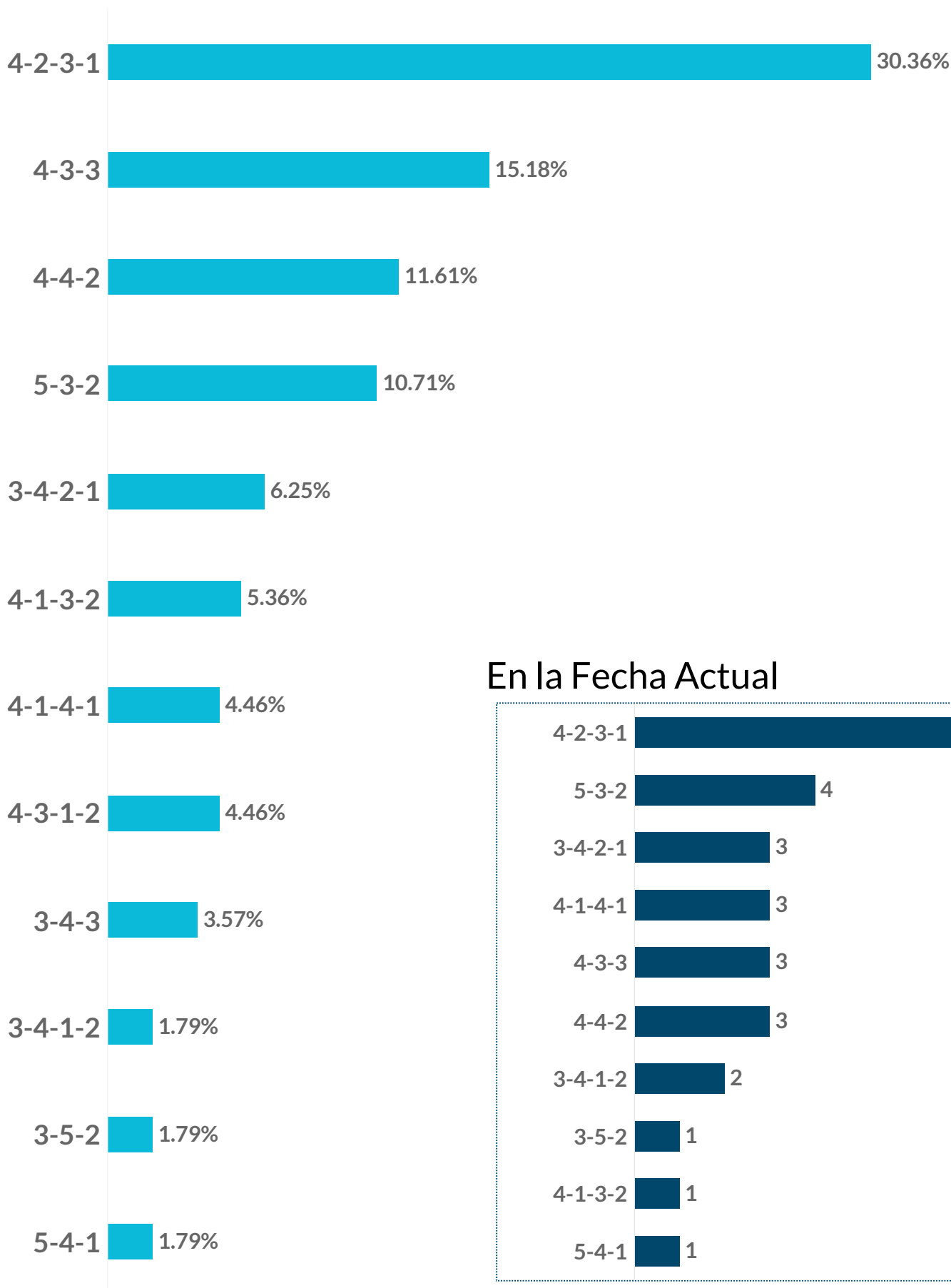
DATA

**FORMACIONES
UTILIZADAS**

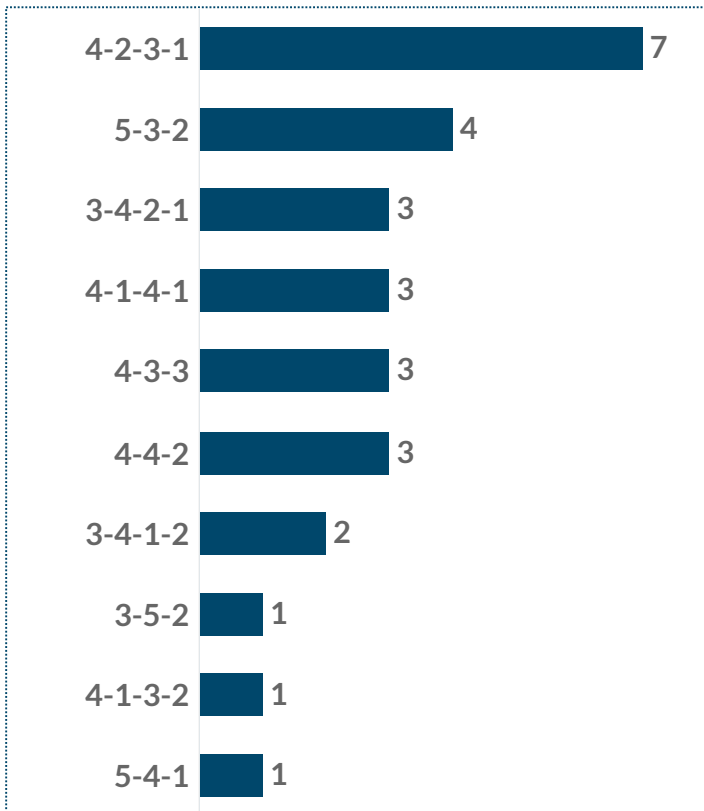
FORMACIONES MÁS UTILIZADAS



En el Torneo LPF 2024



En la Fecha Actual



CONFRONTACIONES TÁCTICAS



En la Torneo LPF 2024



	4-2-3-1	4-3-3	4-4-2	5-3-2	4-1-3-2	4-1-4-1	4-3-1-2	3-4-2-1
4-2-3-1	14	9	4	2		2		
4-3-3	9		2		2			
4-4-2	4	2		4				
5-3-2	2		4					2
3-4-2-1				2				
3-4-3							2	
4-1-3-2		2						
4-1-4-1	2							

EDAD PROMEDIO DEL ONCE INICIAL



En la Fecha Actual

Edad Promedio | Jugadores Sub 20

Argentinos	25 y 212 d	0
Atlético Tucumán	25 y 303 d	0
Banfield	26 y 079 d	0
Barracas	25 y 254 d	0
Belgrano	27 y 029 d	1
Boca	29 y 120 d	0
Central Córdoba (SE)	24 y 166 d	0
Defensa y Justicia	25 y 221 d	0
Deportivo Riestra	30 y 045 d	0
Estudiantes	29 y 234 d	0
Gimnasia	28 y 279 d	0
Godoy Cruz	26 y 013 d	0
Huracán	27 y 006 d	0
Independiente	26 y 212 d	4
Independiente Rivadavia	27 y 110 d	0
Instituto	25 y 211 d	1
Lanús	29 y 012 d	1
Newell's	26 y 287 d	0
Platense	26 y 135 d	0
Racing	26 y 165 d	0
River	27 y 258 d	1
Rosario Central	28 y 111 d	0
San Lorenzo	26 y 160 d	0
Sarmiento	27 y 124 d	1
Talleres	26 y 225 d	0
Tigre	24 y 211 d	1
Unión	27 y 128 d	0
Vélez	26 y 226 d	1

En el Torneo LPF

Edad Promedio | Jugadores Sub 20

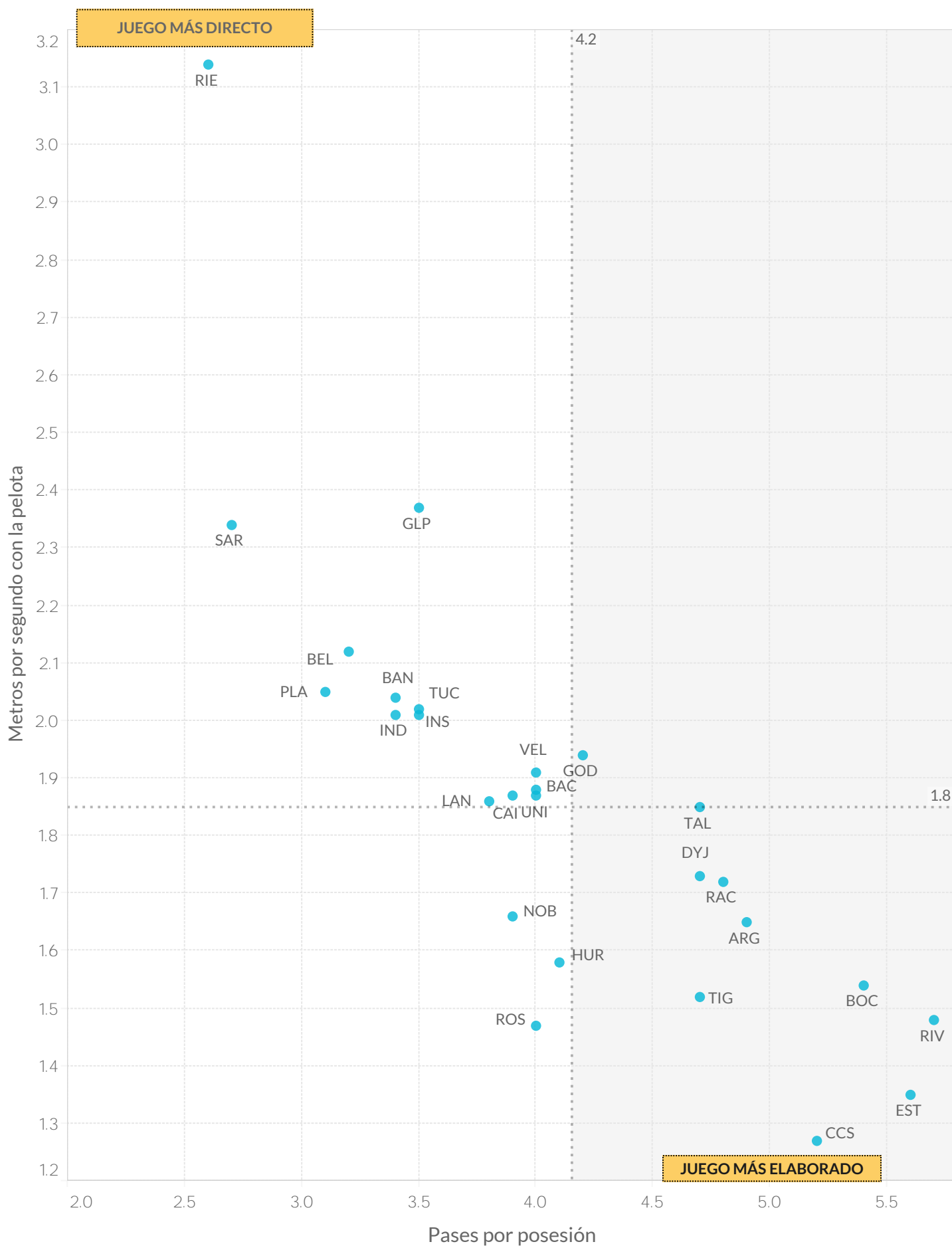
Argentinos	24y 244d	2
Atlético Tucumán	25y 293d	0
Banfield	26y 348d	0
Barracas	25y 299d	0
Belgrano	26y 168d	4
Boca	27y 181d	1
Central Córdoba (SE)	25y 22d	0
Defensa y Justicia	26y 221d	1
Deportivo Riestra	30y 105d	0
Estudiantes	29y 19d	0
Gimnasia	28y 268d	0
Godoy Cruz	26y 50d	0
Huracán	28y 35d	0
Independiente	27y 232d	10
Independiente Rivadavia	27y 128d	0
Instituto	25y 331d	4
Lanús	28y 364d	2
Newell's	27y 168d	1
Platense	26y 150d	0
Racing	26y 163d	0
River Plate	28y 34d	4
Rosario Central	27y 362d	2
San Lorenzo	25y 350d	4
Sarmiento	27y 173d	1
Talleres	27y 150d	0
Tigre	24y 123d	3
Unión	27y 107d	2
Vélez	26y 318d	4



DATA

ESTILOS DE JUEGO

ESTILOS DE JUEGO



ESTILOS DE JUEGO



		Posesión Promedio	Pases promedio por Secuencia	Pases Largos (% del total)	Distancia promedio del Saque de Arco	Posesión en Ventaja	Posesión Empatando o Perdiendo
1	San Lorenzo	67.9%	3.2	11.1%	25.6		67.9%
2	River	64.6%	3.7	11.1%	28.2	64.9%	64.2%
3	Estudiantes	60.2%	3.6	11.6%	31.2	49.0%	66.6%
4	Boca	58.0%	3.4	12.0%	23.9	12.6%	59.9%
5	Argentinos	56.6%	2.8	13.1%	34.9	43.2%	60.4%
6	Vélez	56.1%	2.4	14.8%	32.4	48.0%	59.0%
7	Defensa y Justicia	55.0%	3.0	15.3%	25.7		55.0%
8	Unión	54.0%	2.5	18.6%	43.0	41.8%	57.8%
9	Barracas	53.7%	2.5	13.2%	32.6	46.9%	54.3%
10	Central Córdoba SdE	52.7%	3.0	14.6%	33.5	45.7%	54.2%
11	Racing	52.4%	2.9	16.9%	35.7	41.1%	68.5%
12	Tigre	52.3%	3.1	10.9%	36.9	48.4%	53.3%
13	Newell's	51.2%	2.6	17.0%	34.6	37.8%	52.0%
14	Rosario Central	50.1%	2.7	16.7%	46.7	42.7%	52.5%
15	Gimnasia	50.0%	2.5	18.5%	36.1	47.3%	51.0%
16	Godoy Cruz	49.3%	2.5	17.8%	46.4	27.1%	56.8%
17	Talleres	48.9%	3.1	13.7%	29.4	43.2%	52.5%
18	Independiente	48.9%	2.4	16.8%	32.2		48.9%
19	Huracán	47.8%	2.7	19.1%	38.9	41.8%	53.6%
20	Instituto	46.7%	2.2	22.7%	50.4	49.4%	46.3%
21	Lanús	45.6%	2.5	17.1%	50.9	36.1%	52.3%
22	Banfield	44.8%	2.2	17.7%	29.3	41.8%	44.9%
23	Atlético Tucumán	44.5%	2.2	19.4%	52.5	28.1%	50.6%
24	Independiente Rivadavia	43.6%	2.1	25.2%	51.9	34.6%	47.2%
25	Platense	40.8%	2.0	22.4%	59.1	34.4%	41.8%
26	Sarmiento	36.3%	1.7	26.8%	59.0	24.6%	37.1%
27	Belgrano	35.3%	2.2	17.3%	41.5	18.4%	37.9%
28	Deportivo Riestra	31.9%	1.7	27.7%	45.6	24.3%	34.1%

ESTILOS DE JUEGO

		Secuencias de 10 o más pases	Secuencias de 10 o más pases terminados en Ataque	Secuencias de 10 o más pases terminados en Gol	Ataques Directos**	Goles a partir de Ataques Directos
1	Argentinos	27	7	0	9	1
2	Atlético Tucumán	14	4	0	4	1
3	Banfield	6	2	0	6	0
4	Barracas	18	1	0	7	1
5	Belgrano	7	1	0	6	0
6	Boca	35	7	0	5	0
7	Central Córdoba (SE)	29	1	0	1	0
8	Defensa y Justicia	26	4	1	1	0
9	Deportivo Riestra	0	0	0	4	0
10	Estudiantes	43	11	0	7	0
11	Gimnasia	7	1	0	8	0
12	Godoy Cruz	14	1	1	1	0
13	Huracán	23	3	0	8	3
14	Independiente	12	1	0	2	0
15	Independiente Rivadavia	7	1	0	3	1
16	Instituto	9	0	0	2	0
17	Lanús	17	4	0	5	1
18	Newell's	16	2	0	6	0
19	Platense	10	1	0	3	0
20	Racing	27	4	0	8	1
21	River	55	8	0	11	1
22	Rosario Central	23	2	1	6	0
23	San Lorenzo	32	1	0	3	0
24	Sarmiento	1	1	0	2	0
25	Talleres	31	5	2	7	1
26	Tigre	37	6	0	7	0
27	Unión	16	4	0	8	0
28	Vélez	17	5	0	7	0

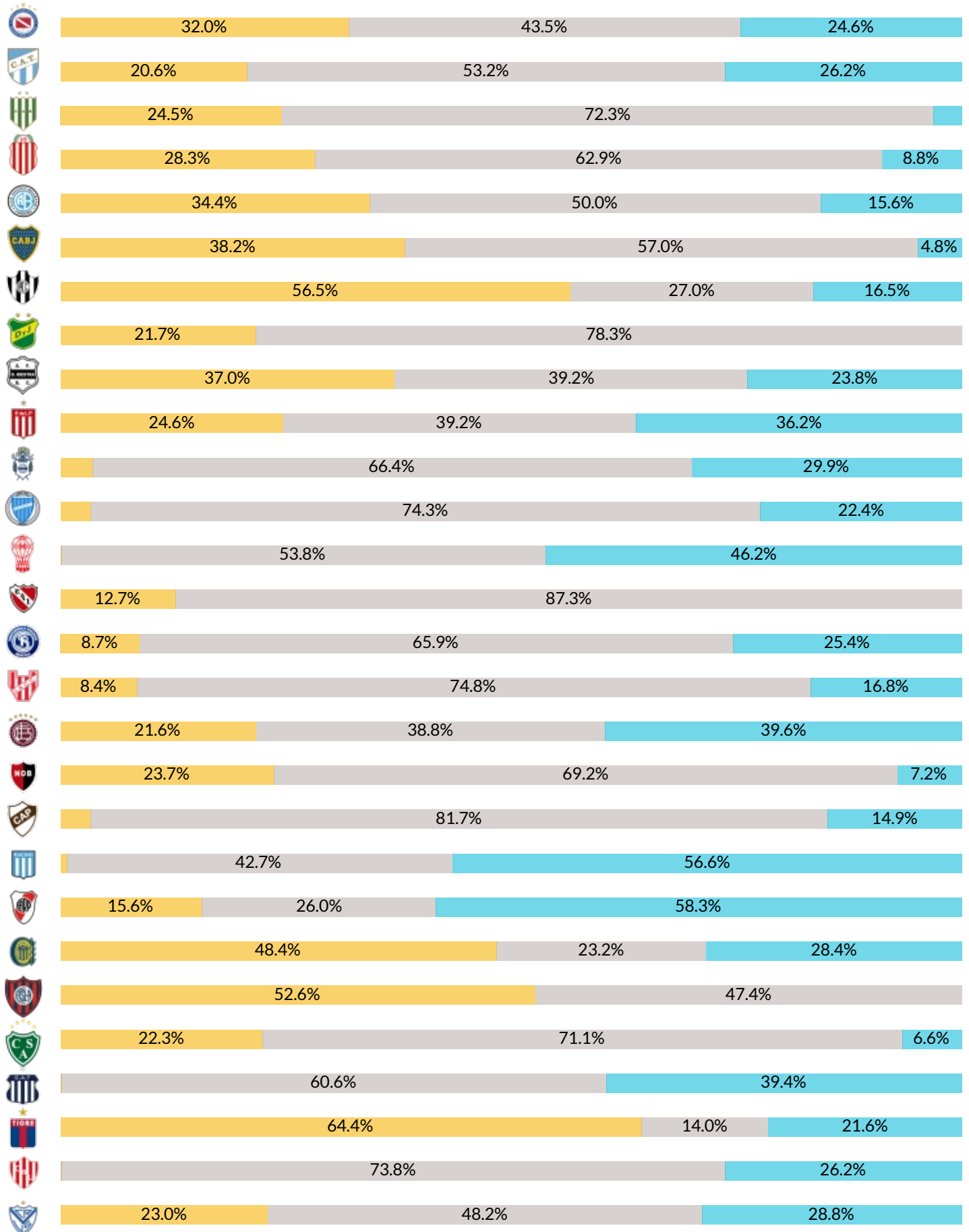
GLOSARIO

***Secuencia:** continuidad de pases hasta que es interrumpida por una acción del rival que puede o no implicar también la pérdida de la posesión.

****Ataques Directos** es el número de secuencias de juego abierto que comienzan dentro del propio campo del equipo y tienen al menos un 50% de su recorrido hacia el arco del oponente y terminan con un remate o un toque en el área rival.

REGISTROS DE SITUACIÓN

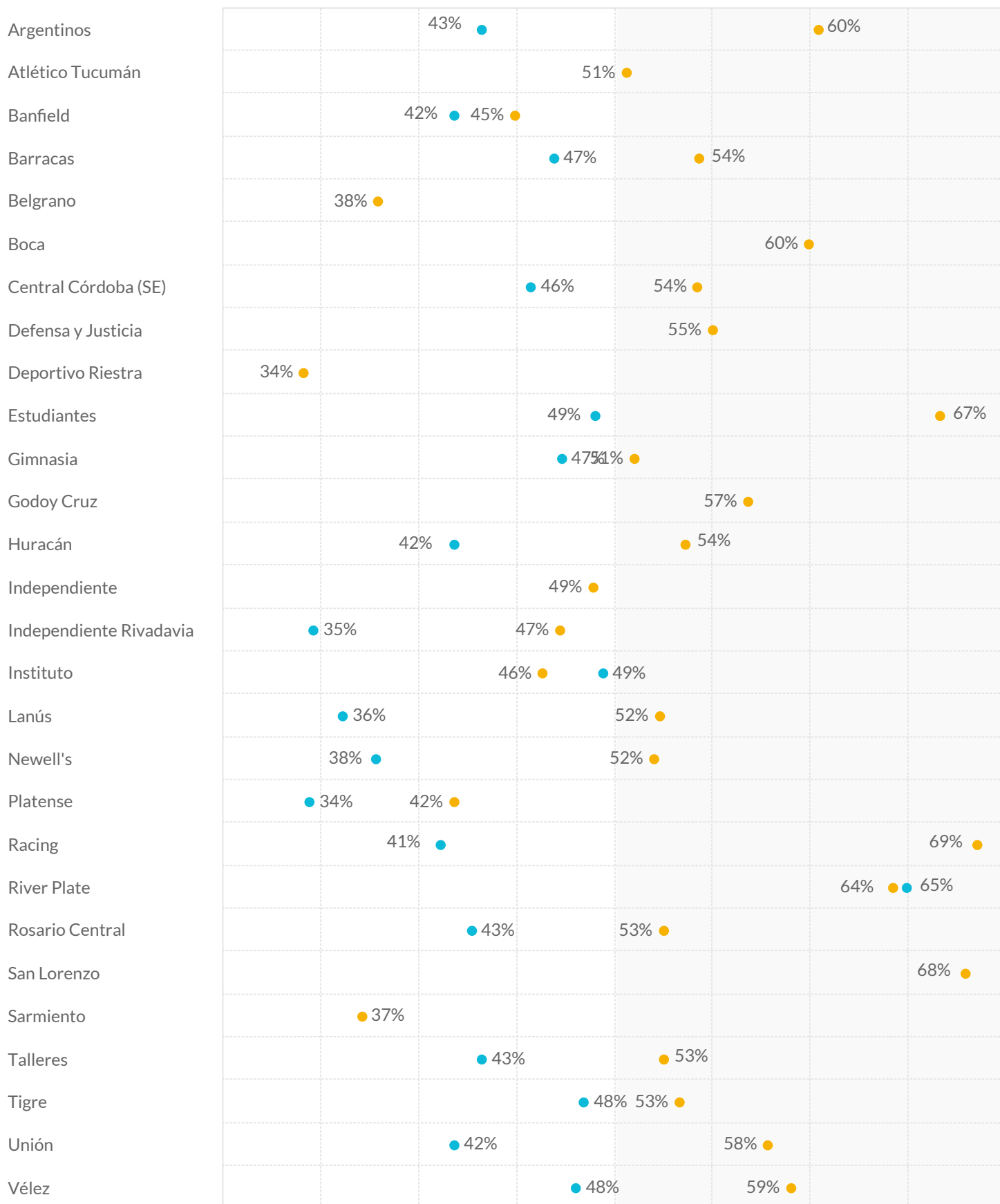
■ Perdiendo
 ■ Empatando
 ■ Ganando



POSESIÓN EN CONTEXTO



■ Posesión Empatando o Perdiendo ■ Posesión en Ventaja



MENOS POSESIÓN QUE EL RIVAL

MÁS POSESIÓN QUE EL RIVAL

RANKING FAIR PLAY



Puntos Fair Play

Equipo	Amarellas	Amarellas Doble	Roja	Puntos
Godoy Cruz	6	0	0	994
Barracas Central	9	0	0	991
Estudiantes	9	0	0	991
Gimnasia	9	0	0	991
Huracán	6	1	0	991
Racing	9	0	0	991
San Lorenzo	9	0	0	991
Tigre	9	0	0	991
Deportivo Riestra	10	0	0	990
Talleres	10	0	0	990
Atlético Tucumán	11	0	0	989
Banfield	8	1	0	989
Newell's	11	0	0	989
Rosario Central	13	0	0	987
Argentinos Juniors	11	1	0	986
Independiente Rivadavia	9	0	1	986
River	14	0	0	986
Vélez	14	0	0	986
Boca	12	1	0	985
Platense	12	1	0	985
Defensa y Justicia	13	1	0	984
Belgrano	11	2	0	983
Central Córdoba (SE)	14	0	1	981
Sarmiento	14	0	1	981
Unión	12	1	1	980
Independiente	18	1	0	979
Instituto	12	0	2	978
Lanús	15	0	2	975

RANKING FAIR PLAY

Cada equipo inicia el torneo con 1000 puntos y pierde uno por cada tarjeta amarilla, tres en caso de expulsión por doble amonestación y cinco por roja directa.

		Recuperaciones Altas	Recuperaciones Altas Terminadas en Remate	Recuperaciones Altas Terminadas en Gol
1	Gimnasia	38	6	1
2	Banfield	37	3	0
3	Unión	36	7	1
4	Lanús	33	4	1
5	Belgrano	33	5	1
6	Argentinos	33	1	0
7	Platense	32	3	0
8	Tigre	31	7	0
9	River	31	9	1
10	Independiente	31	5	0
11	San Lorenzo	29	1	1
12	Instituto	29	7	1
13	Rosario Central	28	3	2
14	Huracán	28	2	0
15	Sarmiento	26	1	0
16	Racing	26	3	1
17	Talleres	25	5	0
18	Newell's	25	4	0
19	Estudiantes	25	4	0
20	Defensa y Justicia	25	4	0
21	Atlético Tucumán	25	3	0
22	Vélez	24	3	0
23	Independiente Rivadavia	24	0	0
24	Barracas	23	1	0
25	Godoy Cruz	22	5	0
26	Boca	22	4	0
27	Deportivo Riestra	21	1	0
28	Central Córdoba (SE)	12	0	0



DATA

RANKINGS DE JUGADORES

Máximos Goleadores

En la Fecha Actual

		Goles	% de Goles de Penal	Remates Totales	Remates al Arco
Miguel Borja	River	3	67%	8	5
Bruno Barticciotto	Talleres	2	0%	3	3
Milton Giménez	Banfield	2	50%	5	3
Tomás Molina	Central Córdoba (SE)	2	50%	3	2
Adrián Balboa	Unión	1	100%	3	1
Claudio Aquino	Vélez	1	0%	3	2
Felipe Peña Biafore	Lanús	1	0%	1	1
Gerónimo Heredia	Belgrano	1	0%	1	1
Gonzalo Maroni	Tigre	1	100%	6	2
Gregorio Rodríguez	Instituto	1	0%	1	1
Gustavo Albarracín	Talleres	1	0%	1	1
Héctor Fértoli	Huracán	1	0%	3	1
Ignacio Pussetto	Huracán	1	0%	4	2
Manuel García	Sarmiento	1	0%	1	1
Marco Ruben	Rosario Central	1	0%	1	1
Marcos Portillo	Talleres	1	0%	3	1
Mateo Coronel	Atlético Tucumán	1	0%	2	1
Mateo Pellegrino	Platense	1	0%	4	2
Matías Abaldo	Gimnasia	1	0%	2	2
Santiago Rodríguez	Instituto	1	0%	3	1
Santiago Solari	Racing	1	0%	3	2
Vicente Poggi	Godoy Cruz	1	0%	2	1
Zaid Romero	Estudiantes	1	0%	1	1

MÁXIMOS GOLEADORES



Máximos Goleadores

En el Torneo LPF 2023

		Goles	% de Goles de Penal	Remates Totales	Remates al Arco
Ignacio Pussetto	Huracán	4	50%	12	6
Santiago Rodríguez	Instituto	4	0%	10	5
Bruno Barticciotto	Talleres	3	0%	7	4
Facundo Colidio	River	3	0%	7	4
Franco Jara	Belgrano	3	0%	5	3
Héctor Fértoli	Huracán	3	0%	9	3
Matías Abaldo	Gimnasia	3	0%	11	6
Miguel Borja	River	3	67%	13	6
Milton Giménez	Banfield	3	33%	12	5
Roger Martínez	Racing	3	33%	5	3
Tomás Molina	Central Córdoba (SE)	3	67%	7	4
Alan Lescano	Argentinos	2	50%	7	4
Bryan Reyna	Belgrano	2	0%	3	2
Claudio Aquino	Vélez	2	50%	13	6
Ezequiel Fernández	Boca	2	0%	6	4
Gastón Martirena	Racing	2	0%	7	3
Gonzalo Maroni	Tigre	2	50%	12	4
Jerónimo Dómina	Unión	2	0%	5	2
Marcos Portillo	Talleres	2	0%	7	2
Mateo Coronel	Atlético Tucumán	2	0%	13	6
Mateo Pellegrino	Platense	2	50%	6	3
Miguel Merentiel	Boca	2	0%	9	5
Ramón Sosa	Talleres	2	0%	3	2
Rodrigo Castillo	Gimnasia	2	0%	15	6
Walter Bou	Lanús	2	0%	10	4

GOLEADORES POR EQUIPO



		Goles Totales	Jugadores que Anotaron al menos un Gol		Goles Totales	Jugadores que Anotaron al menos un Gol	
1	Racing	12	8	15	Argentinos	4	3
2	Talleres	9	5	16	Sarmiento	3	2
3	River	9	5	17	Newell's	3	3
4	Gimnasia	8	4	18	Independiente Rivadav..	3	3
5	Huracán	7	2	19	Banfield	3	1
6	Belgrano	7	4	20	Atlético Tucumán	3	2
7	Rosario Central	6	5	21	Tigre	2	1
8	Unión	5	4	22	San Lorenzo	2	2
9	Instituto	5	2	23	Platense	2	1
10	Estudiantes	5	5	24	Independiente	2	1
11	Central Córdoba SdE	5	3	25	Godoy Cruz	2	2
12	Vélez	4	3	26	Defensa y Justicia	2	2
13	Lanús	4	3	27	Barracas	2	2
14	Boca	4	2	28	Deportivo Riestra	1	1

ARG 2 Alan Lescano 1 Francisco Álvarez 1 Luciano Gondou

TUC 2 Mateo Coronel 1 Marcelo Estigarribia

BAN 3 Milton Giménez

BAC 1 Alexis Domínguez 1 Rodrigo Insúa

BEL 3 Franco Jara 2 Bryan Reyna 1 Gerónimo Heredia 1 Mariano Troilo

BOC 2 Ezequiel Fernández 2 Miguel Merentiel

CCS 3 Tomás Molina 1 Mateo Sanabria 1 Rodrigo Atencio

DYJ 1 Gabriel Alanís 1 Nicolás Fernández

RIE 1 Jonathan Herrera

EST 1 Edwain Cetré 1 Eros Mancuso 1 Javier Correa 1 Mauro Méndez 1 Zaid Romero

GLP 3 Matías Abaldo 2 Rodrigo Castillo 1 Lucas Castro 1 Nicolás Colazo

GOD 1 Nahuel Ulariaga 1 Vicente Poggi

HUR 4 Ignacio Pussetto 3 Héctor Fértoli

CAI 1 Gabriel Ávalos

IND 1 Francisco Petrasso 1 Gastón Gil Romero 1 Matías Reali

INS 4 Santiago Rodríguez 1 Gregorio Rodríguez

LAN 2 Walter Bou 1 Felipe Peña Biafore 1 Marcelino Moreno

NOB 1 Armando Méndez 1 Brian Aguirre 1 Jerónimo Cacciabue

PLA 2 Mateo Pellegrino

RAC 3 Roger Martínez 2 Gastón Martirena 1 Adrián Martínez 1 Johan Carbonero 1 Juan Fernando Quintero 1 Leonardo Sigali ...

RIV 3 Facundo Colidio 3 Miguel Borja 1 Claudio Echeverri 1 Esequiel Barco 1 Pablo Solari

ROS 1 Agustín Módica 1 Fabricio Oviedo 1 Facundo Mallo 1 Luca Martínez 1 Marco Ruben

SLO 1 Agustín Giay 1 Cristian Ferreira

SAR 1 Agustín Fontana 1 Manuel García

TAL 3 Bruno Barticcio 2 Marcos Portillo 2 Ramón Sosa 1 Federico Girotti 1 Gustavo Albarracín

TIG 2 Gonzalo Maroni

UNI 2 Jerónimo Dómina 1 Adrián Balboa 1 Joaquín Mosqueira 1 Nicolás Orsini

VEL 2 Claudio Aquino 1 Braian Romero 1 Matías Pellegrini

Más Pases En la Fecha Actual

			Pases Totales	Pases Efectivos	Efectividad	Pases hacia adelante
1	Santiago Sosa	Racing	114	104	91.2%	27
2	Guillermo Fernández	Boca	96	84	87.5%	30
3	Luciano Lollo	Estudiantes	95	81	85.3%	33
4	Paulo Díaz	River	95	80	84.2%	42
5	Gonzalo Luján	San Lorenzo	91	80	87.9%	31
6	Zaid Romero	Estudiantes	82	73	89.0%	27
7	Damián Fernández	Vélez	75	62	82.7%	31
8	Gastón Campi	San Lorenzo	74	63	85.1%	24
9	Valentín Gómez	Vélez	71	56	78.9%	35
10	Sebastián Boselli	River	71	64	90.1%	32
11	Agustín García Basso	Racing	70	57	81.4%	25
12	Enzo Pérez	Estudiantes	68	58	85.3%	22

Más pases En el Torneo LPF 2023

			Pases Totales	Pases Efectivos	Efectividad	Pases hacia adelante
1	Paulo Díaz	River	345	295	85.5%	152
2	Ezequiel Fernández	Boca	271	244	90.0%	81
3	Kevin Vázquez	Central Córdoba (SE)	261	229	87.7%	70
4	Agustín Cardozo	Tigre	252	223	88.5%	67
5	Santiago Sosa	Racing	241	209	86.7%	65
6	Luciano Lollo	Estudiantes	233	194	83.3%	82
7	Martín Garay	Tigre	233	187	80.3%	79
8	Kevin Lomónaco	Tigre	216	195	90.3%	70
9	Guillermo Fernández	Boca	213	193	90.6%	71
10	Santiago Ascacíbar	Estudiantes	209	185	88.5%	47
11	Lucas Carrizo	Huracán	205	149	72.7%	113
12	Nicolás Capraro	Barracas	205	164	80.0%	103

MÁXIMOS ASISTIDORES



Máximos Asistidores En la Fecha Actual

		Asistencias	Asistencias Esperadas xA	Asistencias de Remate
Agustín Sant'Anna	River	1	0.04	2
Bruno Sepúlveda	Banfield	1	0.03	2
Damián Puebla	Instituto	1	0.02	1
Daniel Barrea	Godoy Cruz	1	0.12	3
Gastón Benavídez	Talleres	1	0.08	3
Ignacio Pussetto	Huracán	1	0.25	4
Javier Correa	Estudiantes	1	0.02	1
Joaquín Pereyra	Atlético Tucumán	1	0.38	3
Lautaro Giaccone	Rosario Central	1	0.38	1
Lucas Carrizo	Huracán	1	0.02	1
Marcelino Moreno	Lanús	1	0.05	1
Marcos Portillo	Talleres	1	0.93	6
Maximiliano Salas	Racing	1	0.38	2
Rodrigo Castillo	Gimnasia	1	0.20	3
Santiago Laquidáin	Central Córdoba (SE)	1	0.21	1
Sergio Quiroga	Sarmiento	1	0.14	1

Máximos Asistidores En el Torneo LPF 2024

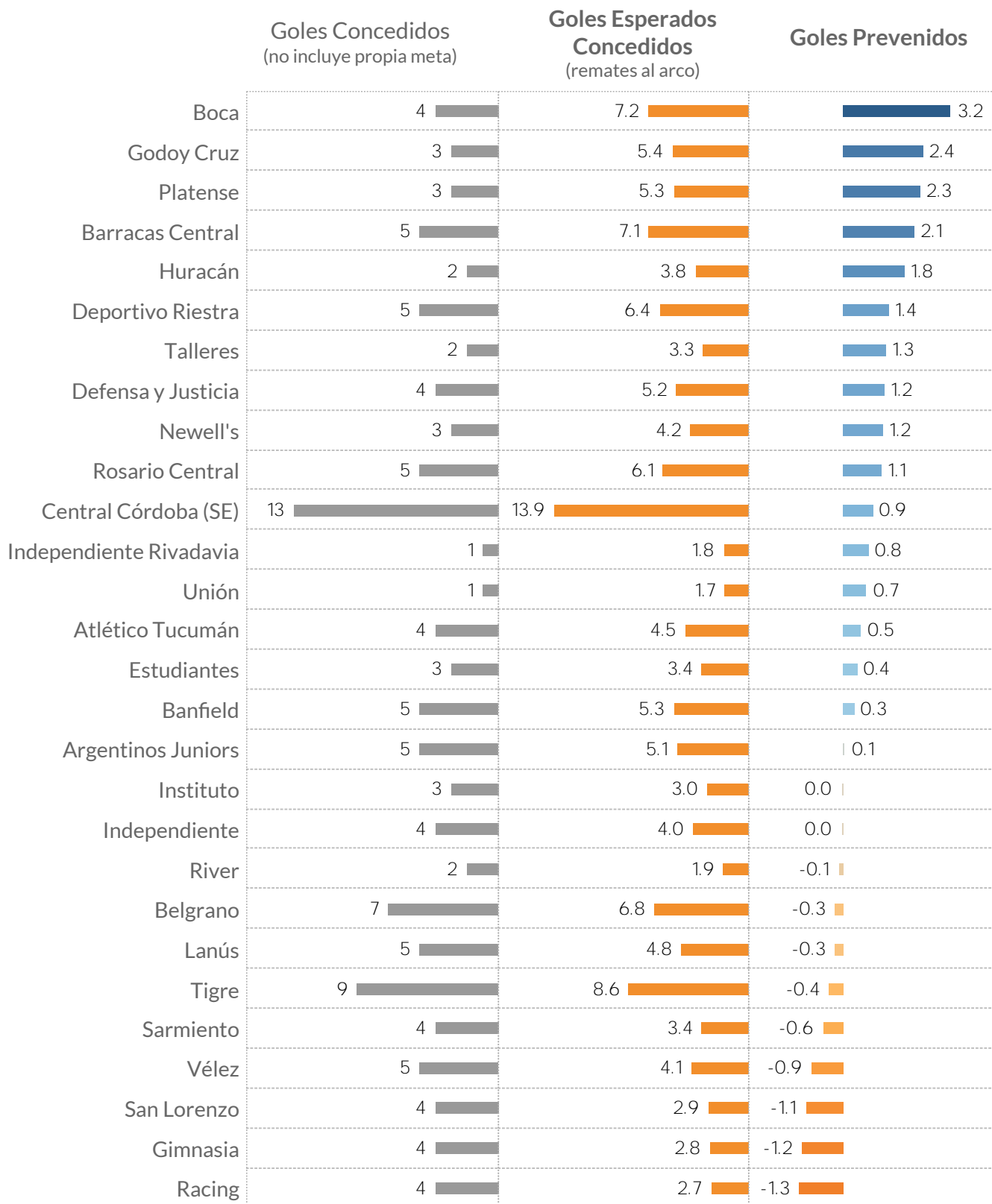
		Asistencias	Asistencias Esperadas xA	Asistencias de Remate
Gastón Benavídez	Talleres	2	0.49	7
Juan Infante	Atlético Tucumán	2	0.87	4
Lautaro Giaccone	Rosario Central	2	1.20	4
Marcos Portillo	Talleres	2	1.15	12
Maximiliano Lovera	Rosario Central	2	0.46	5
Nacho Fernández	River	2	0.46	5
Rodrigo Castillo	Gimnasia	2	0.58	9

Más Atajadas

En la Fecha Actual

			Paradas	Valla Invicta	Atajadas por cada Gol Concedido	Despejes
1	Franco Petrolí	Godoy Cruz	7	0	7.00	0
2	Tomás Durso	Atlético Tucumán	6	0	6.00	1
3	Felipe Zenobio	Tigre	6	0	2.00	0
4	Thiago Cardozo	Unión	5	1		1
5	Sergio Romero	Boca	5	0	5.00	0
6	Facundo Sanguinetti	Banfield	5	1		0
7	Sebastián Moyano	Barracas	4	0	2.00	0
8	Alan Aguerre	Lanús	4	0	4.00	1
9	Juan Pablo Cozzani	Platense	4	1		0
10	Sebastián Meza	Huracán	4	1		0
11	Lucas Acosta	Sarmiento	3	1		1
12	Cristopher Fiermarín	Defensa y Justicia	3	1		1
13	Manuel Roffo	Instituto	3	0	3.00	1
14	Luis Ingolotti	Central Córdoba (SE)	3	0	0.75	1
15	Lucas Hoyos	Newell's	3	0	1.50	0
16	Gabriel Arias	Racing	2	1		0
17	Ignacio Arce	Deportivo Riestra	2	0	2.00	1
18	Nahuel Losada	Belgrano	2	1		3
19	Tomás Marchiori	Vélez	2	0	2.00	3
20	Diego Rodríguez	Argentinos	2	0	2.00	1
21	Guido Herrera	Talleres	1	0	0.50	0
22	Franco Armani	River	1	0	1.00	1
23	Rodrigo Rey	Independiente	1	1		0
24	Mateo Clemente	San Lorenzo	1	0	1.00	0
25	Nelson Insfrán	Gimnasia	0	0	0.00	0
26	Matías Mansilla	Estudiantes	0	0	0.00	2
27	Jorge Broun	Rosario Central	0	0	0.00	0
28	Gonzalo Marinelli	Independiente Rivadavia	0	0	0.00	1

GOLES PREVENIDOS



GLOSARIO

Goles Prevenidos son el resultado de la resta entre los goles esperados concedidos de los remates al arco (xGOT) menos la cantidad de goles efectivamente concedidos, sin incluir los tantos en propia meta.

Más Atajadas En el Torneo LPF 2023

			Paradas	Valla Invicta	Atajadas por cada Gol Concedido	Despejes
1	Luis Ingolotti	Central Córdoba (SE)	25	0	1.92	2
2	Sebastián Moyano	Barracas	18	1	3.60	1
3	Juan Pablo Cozzani	Platense	17	2	5.67	2
4	Nahuel Losada	Belgrano	16	1	2.00	9
5	Felipe Zenobio	Tigre	15	0	1.67	5
6	Sergio Romero	Boca	14	1	3.50	1
7	Ignacio Arce	Deportivo Riestra	12	1	2.40	2
8	Alan Aguerre	Lanús	12	0	2.40	6
9	Guido Herrera	Talleres	12	2	4.00	5
10	Cristopher Fiermarín	Defensa y Justicia	12	1	2.40	4
11	Tomás Durso	Atlético Tucumán	12	1	3.00	2
12	Diego Rodríguez	Argentinos	11	1	1.83	3
13	Manuel Roffo	Instituto	10	0	2.50	3
14	Facundo Sanguinetti	Banfield	10	1	10.00	0
15	Thiago Cardozo	Unión	9	3	9.00	1
16	Tomás Marchiori	Vélez	9	1	1.80	5
17	Franco Petrolí	Godoy Cruz	9	1	4.50	0
18	Nelson Insfrán	Gimnasia	9	1	2.25	1
19	Hernán Galíndez	Huracán	9	1	4.50	2
20	Rodrigo Rey	Independiente	8	2	2.00	2
21	Jorge Broun	Rosario Central	8	0	1.60	0
22	Lucas Hoyos	Newell's	8	2	2.67	1
23	Jerónimo Pourtau	Sarmiento	7	0	1.75	0
24	Gabriel Arias	Racing	6	3		0
25	Axel Werner	Rosario Central	6	1		0
26	Franco Armani	River	6	2	3.00	1
27	Gastón Gómez	San Lorenzo	6	0	2.00	1
28	Matías Mansilla	Estudiantes	6	2	2.00	6



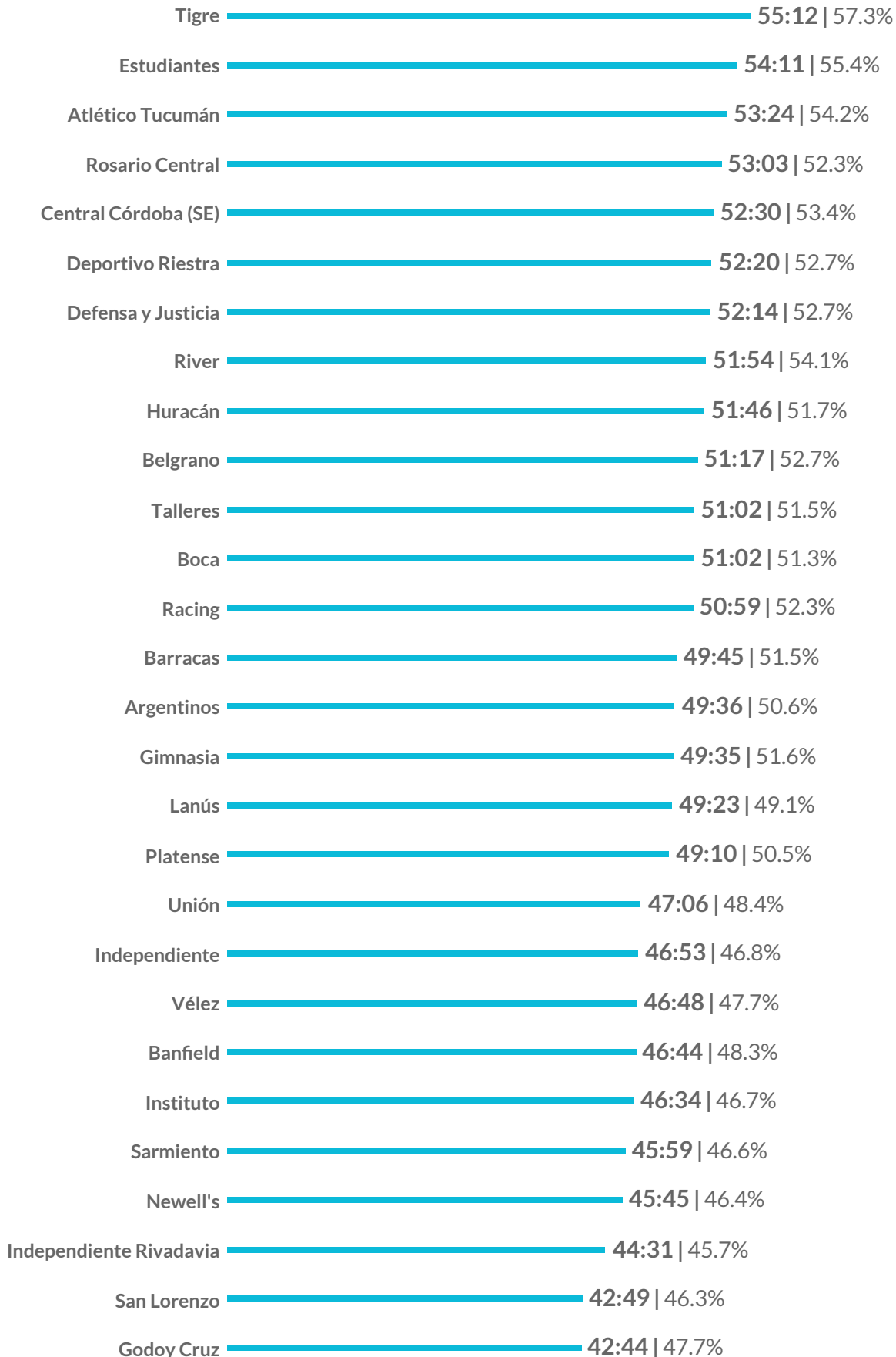
DATA

ANÁLISIS DEL TIEMPO EFECTIVO DE JUEGO

RANKING TIEMPO EFECTIVO

Tiempo Efectivo del Torneo: 49:26

Tiempo Efectivo / Tiempo Total: 50.6%



TIEMPO EFECTIVO POR FECHA

Tiempo Efectivo del Torneo: 49:26

Tiempo Efectivo / Tiempo Total: 50.6%

TIEMPO EFECTIVO PROMEDIO
TIEMPO EFECTIVO / TIEMPO TOTAL

FECHA





DATA

PROVEEDOR OFICIAL DE PROCESAMIENTO Y ANÁLISIS



PROVEEDOR OFICIAL DE DATOS

