



TORNEO *Betano*



DATA

DATOS OFICIALES DE LA FECHA

6

RESUMEN DE LA FECHA



	En la Fecha Actual	Máximo en una Fecha	En el Torneo
Triunfos Locales	6	10	42
Empates	5	8	24
Triunfos Visitantes	3	5	17
Goles Totales	37	40	190
Goles de Jugada	24	27	131
Goles de Pelota Parada	13	13	59
Goles desde Tiros de Esquina	9	9	22
Goles desde Tiros Libres Directos	1	2	5
Goles de Cabeza	5	8	31
Goles de Penal	1	6	21
Goles desde Laterales	2	2	2
Penales Ejecutados	1	8	26
Penales Atajados	0	2	3
Penales Errados	0	1	2
Tarjetas Rojas	1	8	27
Tarjetas Amarillas	59	81	433

RESUMEN DE LA FECHA



Tiempo Efectivo del Torneo: 49:48

Tiempo Efectivo / Tiempo Total: 50.8%

			TIEMPO EFECTIVO	ARBITRO	TIEMPO EFECTIVO / TIEMPO TOTAL
Argentinos	0 - 2	Tigre	55:17	Jorge Baliño	56.7%
Estudiantes	0 - 0	Unión Santa Fe	54:04	Hernán Mastrángelo	55.6%
River	2 - 2	Lanús	52:35	Fernando Rapallini	53.1%
Central Córdoba (SE)	0 - 2	Platense	52:08	Andrés Merlos	54.3%
Belgrano	2 - 1	Deportivo Riestra	51:30	Fernando Espinoza	54.1%
Independiente Rivadavia	1 - 0	Gimnasia La Plata	50:16	Fernando Echenique	47.1%
Rosario Central	4 - 2	Sarmiento	49:17	Silvio Trucco	51.6%
Vélez	3 - 0	Talleres	47:49	Sebastián Zunino	49.8%
Defensa y Justicia	2 - 2	Boca Juniors	47:36	Leandro Rey Hilfer	48.8%
Racing	3 - 0	Godoy Cruz	47:33	Pablo Dóvalo	51.5%
San Lorenzo	1 - 1	Huracán	47:05	Nicolás Ramírez	48.8%
Instituto	3 - 1	Independiente	46:46	Nazareno Arasa	47.8%
Banfield	1 - 1	Atlético Tucumán	46:16	Pablo Echavarría	49.3%



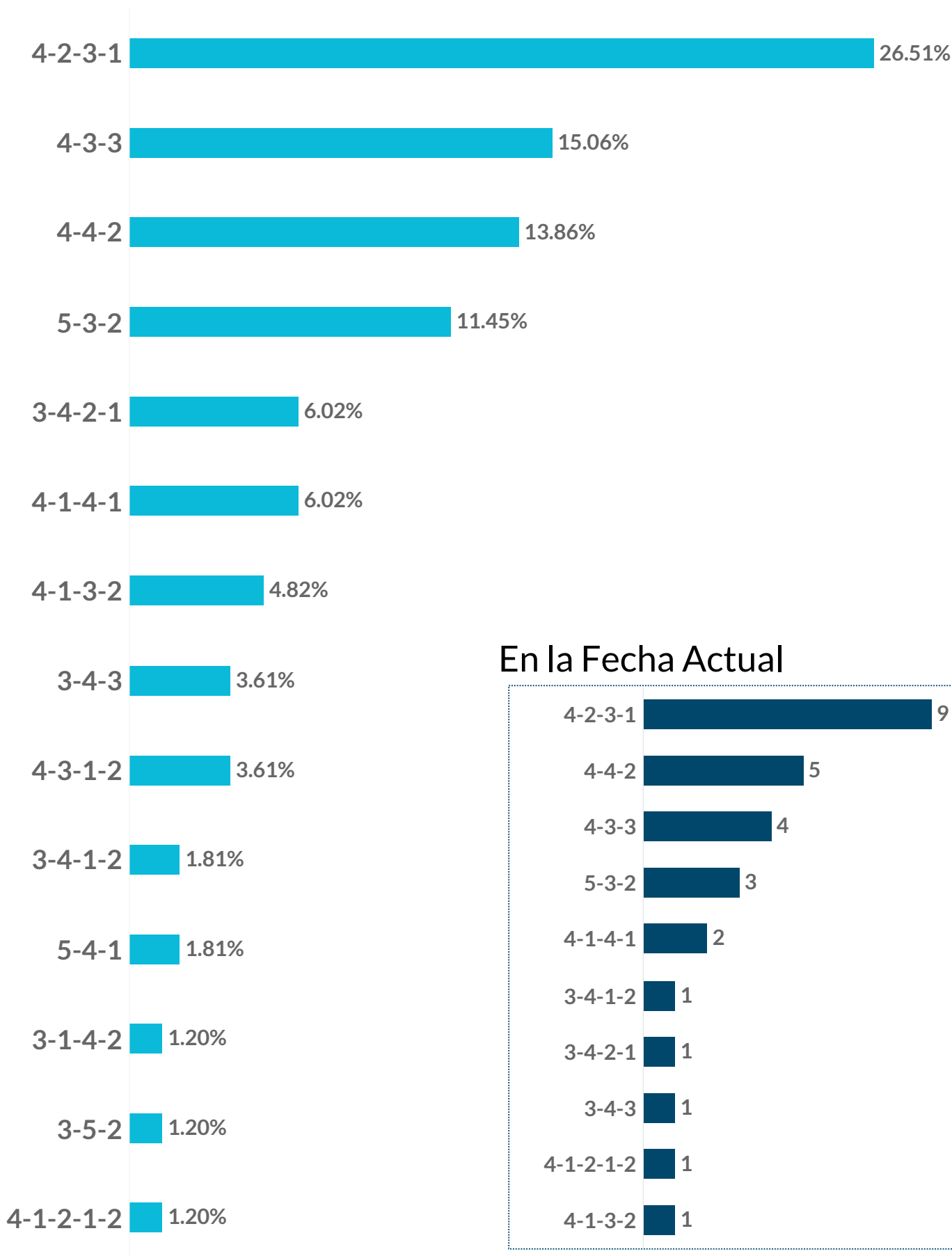
DATA

**FORMACIONES
UTILIZADAS**

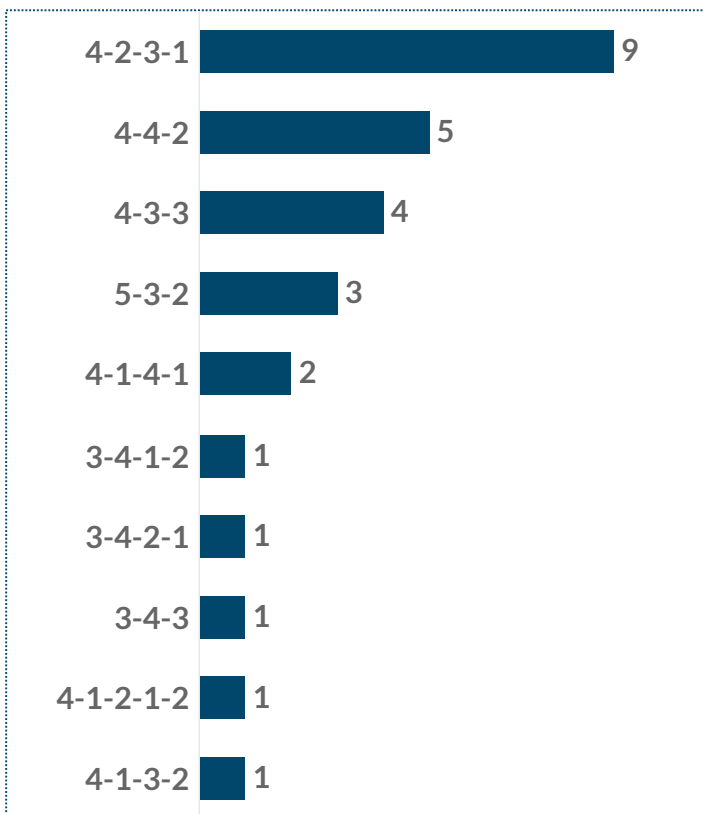
FORMACIONES MÁS UTILIZADAS



En el Torneo LPF 2024



En la Fecha Actual



CONFRONTACIONES TÁCTICAS



En la Torneo LPF 2024



	4-2-3-1	4-3-3	4-4-2	5-3-2	4-1-4-1	3-4-2-1
4-2-3-1	16	9	8	4		
4-3-3	9		3		3	
4-4-2	8	3		4		
5-3-2	4		4			3
3-4-2-1				3		
4-1-4-1		3				

EDAD PROMEDIO DEL ONCE INICIAL



En la Fecha Actual

Edad Promedio | Jugadores Sub 20

Argentinos	26 y 156 d	0
Atlético Tucumán	28 y 026 d	0
Banfield	25 y 137 d	1
Barracas	25 y 281 d	1
Belgrano	26 y 317 d	1
Boca	26 y 284 d	2
Central Córdoba (SE)	25 y 037 d	0
Defensa y Justicia	25 y 281 d	0
Deportivo Riestra	30 y 045 d	0
Estudiantes	28 y 115 d	0
Gimnasia	28 y 039 d	0
Godoy Cruz	25 y 293 d	0
Huracán	28 y 002 d	0
Independiente	28 y 001 d	1
Independiente Rivadavia	27 y 233 d	0
Instituto	25 y 106 d	1
Lanús	30 y 050 d	0
Newell's	27 y 168 d	0
Platense	27 y 105 d	0
Racing	26 y 150 d	0
River	26 y 148 d	1
Rosario Central	27 y 348 d	1
San Lorenzo	26 y 110 d	1
Sarmiento	29 y 012 d	1
Talleres	28 y 046 d	0
Tigre	25 y 139 d	0
Unión	26 y 312 d	1
Vélez	27 y 312 d	1

En el Torneo LPF

Edad Promedio | Jugadores Sub 20

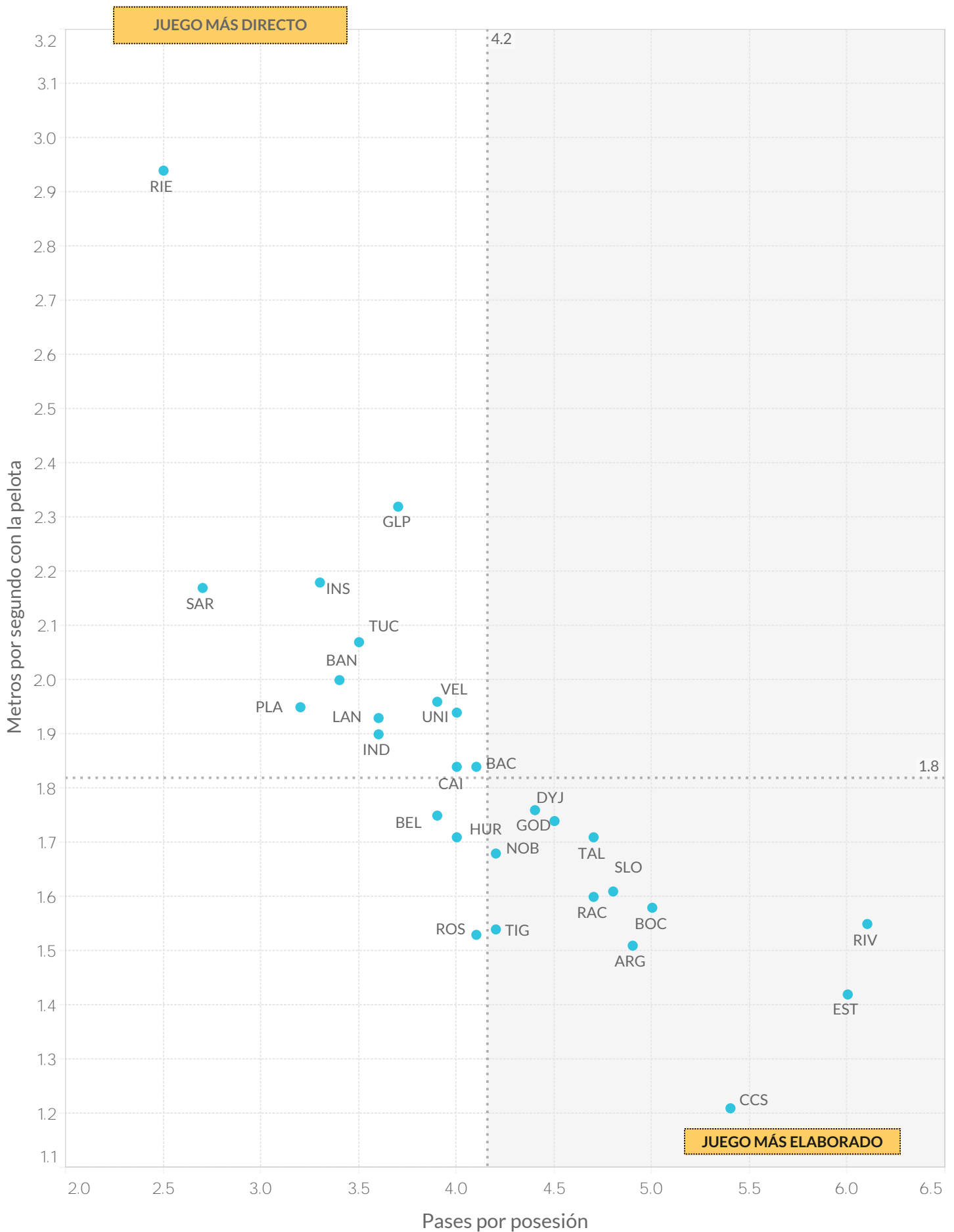
Argentinos	25y 34d	3
Atlético Tucumán	26y 115d	0
Banfield	26y 206d	1
Barracas	25y 278d	2
Belgrano	26y 219d	7
Boca	27y 170d	3
Central Córdoba (SE)	25y 12d	0
Defensa y Justicia	26y 122d	1
Deportivo Riestra	30y 70d	0
Estudiantes	29y 100d	0
Gimnasia	28y 213d	0
Godoy Cruz	26y 6d	0
Huracán	27y 312d	0
Independiente	27y 263d	15
Independiente Rivadavia	27y 140d	0
Instituto	25y 250d	6
Lanús	29y 26d	4
Newell's	27y 129d	1
Platense	26y 201d	1
Racing	26y 190d	0
River Plate	27y 146d	6
Rosario Central	27y 360d	3
San Lorenzo	26y 142d	4
Sarmiento	27y 265d	3
Talleres	27y 149d	0
Tigre	24y 193d	5
Unión	26y 347d	4
Vélez	26y 365d	6



DATA

ESTILOS DE JUEGO

ESTILOS DE JUEGO



ESTILOS DE JUEGO



		Posesión Promedio	Pases promedio por Secuencia	Pases Largos (% del total)	Distancia promedio del Saque de Arco	Posesión en Ventaja	Posesión Empatando o Perdiendo
1	River	68.5%	3.7	10.5%	25.2	64.8%	70.9%
2	Estudiantes	64.0%	3.7	10.9%	30.7	49.0%	68.9%
3	San Lorenzo	61.7%	2.8	12.5%	31.6	36.4%	65.2%
4	Argentinos	57.6%	2.8	14.0%	31.3	46.3%	62.4%
5	Central Córdoba SdE	56.2%	3.1	14.0%	29.8	45.7%	57.5%
6	Defensa y Justicia	54.5%	2.8	16.0%	28.9	54.3%	54.5%
7	Boca	53.7%	3.2	12.8%	27.9	25.8%	56.3%
8	Newell's	53.4%	2.7	16.4%	31.4	35.8%	54.1%
9	Vélez	52.5%	2.5	13.9%	32.1	42.2%	56.4%
10	Barracas	52.4%	2.5	13.7%	32.0	46.9%	52.7%
11	Godoy Cruz	52.1%	2.7	15.8%	45.6	27.3%	56.8%
12	Independiente	51.6%	2.4	16.3%	30.8	50.5%	51.7%
13	Racing	51.3%	3.0	16.1%	31.9	41.9%	62.6%
14	Talleres	51.2%	3.1	13.3%	26.9	44.5%	55.3%
15	Rosario Central	50.9%	2.7	16.0%	44.0	46.2%	53.3%
16	Gimnasia	50.6%	2.6	18.8%	35.3	45.7%	52.3%
17	Unión	49.2%	2.4	20.1%	42.2	39.6%	51.2%
18	Tigre	48.1%	2.8	13.0%	38.0	41.2%	52.1%
19	Huracán	47.8%	2.7	19.5%	35.6	42.2%	52.4%
20	Atlético Tucumán	46.3%	2.2	19.5%	56.0	30.6%	50.8%
21	Banfield	46.1%	2.2	17.8%	27.0	45.6%	46.2%
22	Independiente Rivadavia	44.8%	2.2	21.2%	46.5	35.4%	48.6%
23	Instituto	44.1%	2.1	24.5%	49.3	41.0%	46.1%
24	Belgrano	44.1%	2.6	15.6%	35.9	32.2%	45.8%
25	Lanús	41.9%	2.3	18.5%	51.9	36.3%	45.2%
26	Platense	39.3%	2.1	21.6%	59.1	28.9%	41.6%
27	Sarmiento	34.3%	1.7	27.2%	58.0	23.5%	35.5%
28	Deportivo Riestra	30.0%	1.6	30.8%	46.5	23.2%	31.9%

ESTILOS DE JUEGO



		Secuencias de 10 o más pases	Secuencias de 10 o más pases terminados en Ataque	Secuencias de 10 o más pases terminados en Gol	Ataques Directos**	Goles a partir de Ataques Directos
1	Argentinos	37	10	0	10	1
2	Atlético Tucumán	15	4	0	6	1
3	Banfield	9	3	0	8	0
4	Barracas	23	2	0	7	1
5	Belgrano	20	1	0	8	0
6	Boca	45	9	1	9	0
7	Central Córdoba (SE)	51	3	0	1	0
8	Defensa y Justicia	36	7	1	3	0
9	Deportivo Riestra	0	0	0	6	0
10	Estudiantes	67	18	0	13	0
11	Gimnasia	12	4	0	10	1
12	Godoy Cruz	23	1	1	2	0
13	Huracán	34	5	0	11	3
14	Independiente	20	1	0	3	0
15	Independiente Rivadavia	16	2	0	5	1
16	Instituto	11	1	0	4	1
17	Lanús	20	4	0	6	1
18	Newell's	30	7	0	11	0
19	Platense	14	1	0	4	0
20	Racing	41	6	0	11	1
21	River	76	12	0	14	1
22	Rosario Central	35	2	1	9	0
23	San Lorenzo	36	2	0	5	0
24	Sarmiento	2	1	0	4	0
25	Talleres	46	6	2	9	1
26	Tigre	42	7	0	10	1
27	Unión	20	4	0	11	0
28	Vélez	22	6	0	12	1

GLOSARIO

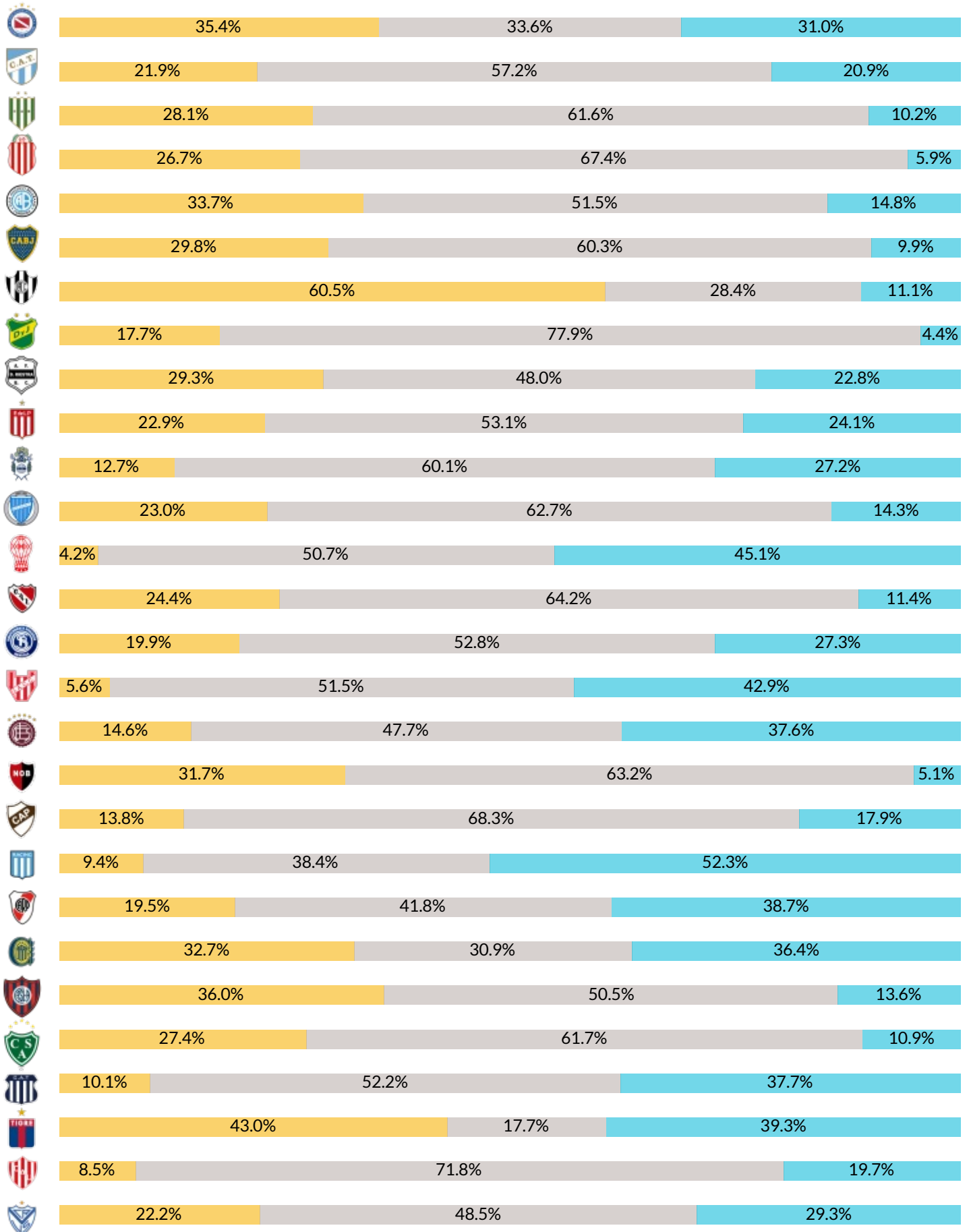
***Secuencia:** continuidad de pases hasta que es interrumpida por una acción del rival que puede o no implicar también la pérdida de la posesión.

****Ataques Directos** es el número de secuencias de juego abierto que comienzan dentro del propio campo del equipo y tienen al menos un 50% de su recorrido hacia el arco del oponente y terminan con un remate o un toque en el área rival.

REGISTROS DE SITUACIÓN



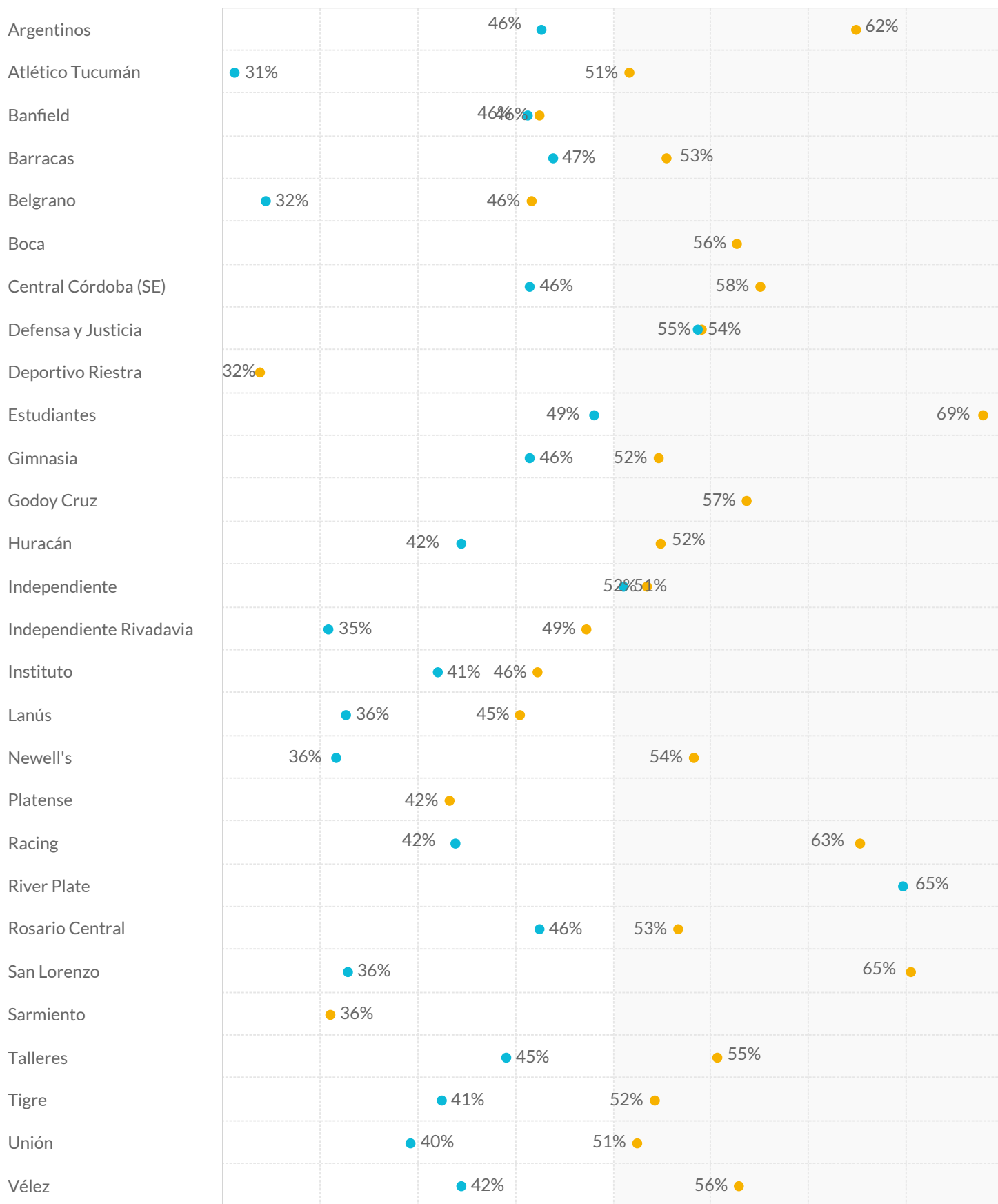
■ Perdiendo
 ■ Empatando
 ■ Ganando



POSESIÓN EN CONTEXTO



■ Posesión Empatando o Perdiendo ■ Posesión en Ventaja



MENOS POSESIÓN QUE EL RIVAL

MÁS POSESIÓN QUE EL RIVAL

RANKING FAIR PLAY

Puntos Fair Play

Barracas Central	9	0	0	991
Godoy Cruz	10	0	0	990
Tigre	11	0	0	989
Deportivo Riestra	13	0	0	987
Estudiantes	14	0	0	986
San Lorenzo	14	0	0	986
Talleres	14	0	0	986
Atlético Tucumán	15	0	0	985
Argentinos Juniors	13	1	0	984
Huracán	13	1	0	984
Rosario Central	16	0	0	984
Racing	14	1	0	983
Newell's	15	1	0	982
River	18	0	0	982
Defensa y Justicia	17	1	0	980
Belgrano	15	2	0	979
Gimnasia	16	0	1	979
Banfield	14	1	1	978
Independiente Rivadavia	13	0	2	977
Platense	15	1	1	977
Instituto	14	0	2	976
Sarmiento	19	0	1	976
Central Córdoba (SE)	20	0	1	975
Boca	19	1	1	973
Unión	19	1	1	973
Vélez	17	0	2	973
Independiente	26	1	0	971
Lanús	22	0	2	968

RANKING FAIR PLAY

Cada equipo inicia el torneo con 1000 puntos y pierde uno por cada tarjeta amarilla, tres en caso de expulsión por doble amonestación y cinco por roja directa.

		Recuperaciones Altas	Recuperaciones Altas Terminadas en Remate	Recuperaciones Altas Terminadas en Gol
1	Atlético Tucumán	58	7	0
2	Gimnasia	51	7	1
3	Tigre	50	10	1
4	Argentinos	49	3	0
5	River	48	12	2
6	Banfield	48	3	0
7	San Lorenzo	45	2	1
8	Unión	44	7	1
9	Huracán	44	5	1
10	Estudiantes	44	7	0
11	Defensa y Justicia	43	6	0
12	Vélez	42	5	0
13	Rosario Central	42	3	2
14	Platense	42	5	0
15	Belgrano	42	8	3
16	Lanús	41	6	1
17	Instituto	40	9	1
18	Racing	38	8	2
19	Newell's	38	6	0
20	Talleres	37	10	0
21	Sarmiento	37	2	0
22	Independiente	36	5	0
23	Independiente Rivadavia	35	2	0
24	Barracas	33	3	0
25	Godoy Cruz	32	7	0
26	Boca	30	5	0
27	Deportivo Riestra	29	2	1
28	Central Córdoba (SE)	25	1	0



DATA

RANKINGS DE JUGADORES

MÁXIMOS GOLEADORES



Máximos Goleadores

En la Fecha Actual

		Goles	% de Goles de Penal	Remates Totales	Remates al Arco
Agustín Módica	Rosario Central	2	0%	2	2
Ignacio Russo	Instituto	2	0%	2	2
Miguel Borja	River	2	0%	5	2
Aarón Molinas	Defensa y Justicia	1	0%	3	2
Adrián Martínez	Racing	1	0%	4	3
Alan Rodríguez	Rosario Central	1	0%	2	1
Alejandro Maciel	Banfield	1	0%	3	1
Alex Luna	Independiente	1	0%	2	1
Blas Armoa	Tigre	1	0%	1	1
Braian Romero	Vélez	1	0%	3	1
Claudio Aquino	Vélez	1	0%	2	1
Emiliano Méndez	Sarmiento	1	0%	1	1
Franco Jara	Belgrano	1	0%	5	3
Gabriel Rojas	Racing	1	0%	2	1
Gastón Campi	San Lorenzo	1	0%	2	1
Joaquín Gho	Sarmiento	1	0%	1	1
Johan Carbonero	Racing	1	0%	2	2
Jonatán Torres	Lanús	1	0%	1	1
Jonathan Herrera	Deportivo Riestra	1	0%	1	1
Lautaro Giaccone	Rosario Central	1	0%	2	1
Lautaro Ríos	Independiente Rivadavia	1	0%	2	1
Marcelino Moreno	Lanús	1	0%	4	2
Miguel Merentiel	Boca	1	100%	3	1
Nahuel Banegas	Tigre	1	0%	1	1
Nicolás Fernández	Belgrano	1	0%	2	1
Renzo Tesuri	Atlético Tucumán	1	0%	1	1
Ronaldo Martínez	Platense	1	0%	1	1
Santiago Ramos Mingo	Defensa y Justicia	1	0%	1	1
Santiago Rodríguez	Instituto	1	0%	3	1
Sasha Marcich	Platense	1	0%	1	1
Thiago Fernández	Vélez	1	0%	3	1
Williams Alarcón	Huracán	1	0%	2	1

MÁXIMOS GOLEADORES



Máximos Goleadores

En el Torneo LPF 2024

		Goles	% de Goles de Penal	Remates Totales	Remates al Arco
Ignacio Pussetto	Huracán	5	40%	19	9
Miguel Borja	River	5	40%	18	8
Santiago Rodríguez	Instituto	5	0%	15	7
Bruno Barticciotto	Talleres	4	0%	11	7
Franco Jara	Belgrano	4	0%	10	6
Milton Giménez	Banfield	4	25%	16	8
Agustín Módica	Rosario Central	3	0%	11	7
Claudio Aquino	Vélez	3	33%	15	7
Facundo Colidio	River	3	0%	8	5
Héctor Fértoli	Huracán	3	0%	9	3
Ignacio Russo	Instituto	3	0%	5	3
Matías Abaldo	Gimnasia	3	0%	12	7
Miguel Merentiel	Boca	3	33%	13	6
Rodrigo Castillo	Gimnasia	3	0%	18	7
Roger Martínez	Racing	3	33%	7	4
Tomás Molina	Central Córdoba (SE)	3	67%	7	4
Walter Bou	Lanús	3	0%	14	7
Aarón Molinas	Defensa y Justicia	2	0%	5	3
Adrián Martínez	Racing	2	0%	9	6
Alan Lescano	Argentinos	2	50%	9	5
Braian Romero	Vélez	2	0%	9	4
Bryan Reyna	Belgrano	2	0%	3	2
Ezequiel Fernández	Boca	2	0%	8	4
Gabriel Ávalos	Independiente	2	50%	13	5
Gastón Martirena	Racing	2	0%	10	3
Gonzalo Maroni	Tigre	2	50%	15	5
Jerónimo Dómina	Unión	2	0%	5	2
Johan Carbonero	Racing	2	0%	9	6
Jonathan Herrera	Deportivo Riestra	2	0%	7	4
Manuel García	Sarmiento	2	0%	5	4
Marcelino Moreno	Lanús	2	0%	10	4
Marcos Portillo	Talleres	2	0%	8	2
Mateo Coronel	Atlético Tucumán	2	0%	14	6
Mateo Pellegrino	Platense	2	50%	6	3
Nahuel Ulariaga	Godoy Cruz	2	50%	10	5
Ramón Sosa	Talleres	2	0%	3	2
Renzo Tesuri	Atlético Tucumán	2	0%	6	2

GOLEADORES POR EQUIPO



		Goles Totales	Jugadores que Anotaron al menos un Gol		Goles Totales	Jugadores que Anotaron al menos un Gol
1	Racing	15	9	15	Argentinos	5
2	Talleres	11	6	16	Tigre	4
3	Rosario Central	11	8	17	Platense	4
4	River	11	5	18	Independiente	3
5	Instituto	10	4	19	Estudiantes	5
6	Gimnasia	10	5	20	Defensa y Justicia	4
7	Belgrano	10	6	21	Banfield	2
8	Huracán	9	3	22	Atlético Tucumán	3
9	Lanús	8	5	23	Newell's	3
10	Vélez	7	4	24	Independiente Rivadav..	4
11	Unión	7	6	25	Deportivo Riestra	3
12	Sarmiento	7	5	26	San Lorenzo	3
13	Boca	7	3	27	Barracas	3
14	Central Córdoba SdE	6	4	28	Godoy Cruz	2

ARG 2 Alan Lescano 1 Francisco Álvarez 1 Jonathan Galván 1 Luciano Gondou 1 Nicolás Oroz

TUC 2 Mateo Coronel 2 Renzo Tesuri 1 Marcelo Estigarribia

BAN 4 Milton Giménez 1 Alejandro Maciel

BAC 1 Alexis Domínguez 1 Marco Iacobellis 1 Rodrigo Insúa

BEL 4 Franco Jara 2 Bryan Reyna 1 Nicolás Fernández 1 Gerónimo Heredia 1 Mariano Troilo 1 Matías Suárez

BOC 3 Miguel Merentiel 2 Ezequiel Fernández 1 Edinson Cavani

CCS 3 Tomás Molina 1 Kevin Vázquez 1 Mateo Sanabria 1 Rodrigo Atencio

DYJ 2 Aarón Molinas 1 Nicolás Fernández 1 Gabriel Alanís 1 Santiago Ramos Mingo

RIE 2 Jonathan Herrera 1 Alan Barrionuevo 1 Nicolás Benegas

EST 1 Edwain Cetré 1 Eros Mancuso 1 Javier Correa 1 Mauro Méndez 1 Zaid Romero

GLP 3 Matías Abaldo 3 Rodrigo Castillo 1 Benjamín Domínguez 1 Lucas Castro 1 Nicolás Colazo

GOD 2 Nahuel Ulariaga 1 Vicente Poggi

HUR 5 Ignacio Pussetto 3 Héctor Fértoli 1 Williams Alarcón

CAI 2 Gabriel Ávalos 1 Alex Luna 1 Santiago López

IND 1 Francisco Petrasso 1 Gastón Gil Romero 1 Lautaro Ríos 1 Matías Reali

INS 5 Santiago Rodríguez 3 Ignacio Russo 1 Gastón Lodico 1 Gregorio Rodríguez

LAN 3 Walter Bou 2 Marcelino Moreno 1 Felipe Peña Biafore 1 Jonatán Torres 1 Ramiro Carrera

NOB 1 Armando Méndez 1 Brian Aguirre 1 Jerónimo Cacciabue

PLA 2 Mateo Pellegrino 1 Franco Minerva 1 Ronaldo Martínez 1 Sasha Marcich

RAC 3 Roger Martínez 2 Adrián Martínez 2 Gastón Martirena 2 Johan Carbonero 1 Gabriel Rojas 1 Juan Fernando Quintero 1 Leonardo Sigalí ...

RIV 5 Miguel Borja 3 Facundo Colidio 1 Claudio Echeverri 1 Esequiel Barco 1 Pablo Solari

ROS 3 Agustín Módica 1 Alan Rodríguez 1 Enzo Copetti 1 Fabricio Oviedo 1 Facundo Mallo 1 Lautaro Giaccone 1 Luca Martínez 1 Marco Ruben

SLO 1 Agustín Giay 1 Alexis Cuello 1 Cristian Ferreira 1 Gastón Campi

SAR 2 Manuel García 1 Agustín Fontana 1 Emiliano Méndez 1 Gabriel Gudiño 1 Joaquín Gho

TAL 4 Bruno Barticcio 2 Marcos Portillo 2 Ramón Sosa 1 Alejandro Martínez 1 Federico Girotti 1 Gustavo Albarracín

TIG 2 Gonzalo Maroni 1 Blas Armoa 1 Facundo Ferreyra 1 Nahuel Banegas

UNI 2 Jerónimo Dómina 1 Adrián Balboa 1 Franco Pardo 1 Gonzalo Morales 1 Joaquín Mosqueira 1 Nicolás Orsini

VEL 3 Claudio Aquino 2 Braian Romero 1 Matías Pellegrini 1 Thiago Fernández

Más Pases En la Fecha Actual

			Pases Totales	Pases Efectivos	Efectividad	Pases hacia adelante
1	Lucas Abascia	Central Córdoba (SE)	103	86	83.5%	39
2	Francisco Álvarez	Argentinos	99	88	88.9%	33
3	Jonathan Galván	Argentinos	97	82	84.5%	36
4	Paulo Díaz	River	96	84	87.5%	44
5	Kevin Vázquez	Central Córdoba (SE)	90	80	88.9%	27
6	Mariano Troilo	Belgrano	86	71	82.6%	30
7	Luciano Lollo	Estudiantes	83	78	94.0%	21
8	Gastón Benedetti	Estudiantes	79	71	89.9%	26
9	Joaquín Laso	Independiente	78	64	82.1%	22
10	Lautaro Rivero	Central Córdoba (SE)	77	68	88.3%	35
11	Federico Gattoni	River	76	70	92.1%	41
12	Enzo Díaz	River	75	65	86.7%	32

Más pases En el Torneo LPF 2024

			Pases Totales	Pases Efectivos	Efectividad	Pases hacia adelante
1	Paulo Díaz	River	439	378	86.1%	196
2	Kevin Vázquez	Central Córdoba (SE)	417	359	86.1%	118
3	Luciano Lollo	Estudiantes	402	350	87.1%	130
4	Santiago Sosa	Racing	371	316	85.2%	109
5	Ezequiel Fernández	Boca	330	293	88.8%	96
6	Guillermo Fernández	Boca	321	279	86.9%	108
7	Agustín Cardozo	Tigre	316	273	86.4%	94
8	Martín Garay	Tigre	310	244	78.7%	114
9	Lucas Carrizo	Huracán	308	225	73.1%	161
10	Adrián Sánchez	Atlético Tucumán	292	236	80.8%	102
11	Rodrigo Atencio	Central Córdoba (SE)	291	252	86.6%	62
12	Nicolás Fonseca	River	287	249	86.8%	89

MÁXIMOS ASISTIDORES



Máximos Asistidores En la Fecha Actual

		Asistencias	Asistencias Esperadas xA	Asistencias de Remate
Bryan Reyna	Belgrano	2	0.50	2
Bautista Barros Schelotto	Platense	1	0.09	1
Claudio Aquino	Vélez	1	0.09	2
Francesco Lo Celso	Rosario Central	1	0.38	2
Francisco Pizzini	Vélez	1	0.07	3
Gastón Martirena	Racing	1	0.20	2
Giuliano Cerato	Instituto	1	0.00	1
Gonzalo Maroni	Tigre	1	0.04	2
Guido Mainero	Platense	1	0.03	1
Ignacio Malcorra	Rosario Central	1	0.07	1
Joaquín Gho	Sarmiento	1	0.09	2
Johan Carbonero	Racing	1	0.23	2
Jonatán Torres	Lanús	1	0.01	1
Juan Cruz Komar	Rosario Central	1	0.45	1
Juan Giménez	Rosario Central	1	0.01	1
Juan Miritello	Defensa y Justicia	1	0.01	2
Luis Rodríguez	Atlético Tucumán	1	0.00	1
Marcelino Moreno	Lanús	1	0.05	1
Matías González	Banfield	1	0.17	3
Pedro Ramírez	Deportivo Riestra	1	0.03	1
Sebastián Villa	Independiente Rivadavia	1	0.08	1
Thiago Fernández	Vélez	1	0.04	2
Tomás Galván	Tigre	1	0.07	2

Máximos Asistidores En el Torneo LPF 2024

		Asistencias	Asistencias Esperadas xA	Asistencias de Remate
Bryan Reyna	Belgrano	3	0.79	6
Marcelino Moreno	Lanús	3	1.45	12
Claudio Aquino	Vélez	2	0.78	14
Emiliano Viveros	Argentinos	2	0.40	7
Francisco González Metilli	Belgrano	2	1.76	15
Francisco Pizzini	Vélez	2	0.34	7
Gastón Benavídez	Talleres	2	0.83	12
Gastón Martirena	Racing	2	0.73	10
Juan Infante	Atlético Tucumán	2	0.87	5
Lautaro Giaccone	Rosario Central	2	1.30	6
Marcos Portillo	Talleres	2	1.23	13
Matías Abaldo	Gimnasia	2	0.69	12
Maximiliano Lovera	Rosario Central	2	0.46	5
Nacho Fernández	River	2	0.60	6
Rodrigo Castillo	Gimnasia	2	0.64	9
Rubén Botta	Talleres	2	0.54	10
Tomás Galván	Tigre	2	1.04	8

Más Atajadas En la Fecha Actual

			Paradas	Valla Invicta	Atajadas por cada Gol Concedido	Despejes
1	Thiago Cardozo	Unión	6	1		0
2	Alan Aguerre	Lanús	5	0	2.50	1
3	Sergio Romero	Boca	5	0	2.50	1
4	Sebastián Moyano	Barracas	4	0	4.00	1
5	Tomás Marchiori	Vélez	4	1		1
6	Tomás Durso	Atlético Tucumán	4	0	4.00	1
7	Ignacio Arce	Deportivo Riestra	3	0	1.50	3
8	Franco Petrolí	Godoy Cruz	3	0	1.00	2
9	Matías Mansilla	Estudiantes	3	1		1
10	Jorge Broun	Rosario Central	3	0	1.50	0
11	Conan Ledesma	River	2	0	1.00	0
12	Ramiro Macagno	Newell's	2	1		1
13	Cristopher Fiermarín	Defensa y Justicia	2	0	1.00	2
14	Nelson Insfrán	Gimnasia	2	0	2.00	1
15	Manuel Roffo	Instituto	2	0	2.00	1
16	Nicolás Sumavil	Platense	2	1		0
17	Felipe Zenobio	Tigre	2	1		3
18	Hernán Galíndez	Huracán	2	0	2.00	0
19	Guido Herrera	Talleres	1	0	0.33	2
20	Rodrigo Rey	Independiente	1	0	0.33	3
21	Lucas Acosta	Sarmiento	1	0	0.25	0
22	Facundo Altamirano	San Lorenzo	1	0	1.00	1
23	Ignacio Chicco	Belgrano	1	0	1.00	1
24	Facundo Sanguinetti	Banfield	1	0	1.00	0
25	Diego Rodríguez	Argentinos	1	0	0.50	0
26	Gabriel Arias	Racing	0	1		0
27	Ezequiel Centurión	Independiente Rivadavia	0	1		0
28	Luis Ingolotti	Central Córdoba (SE)	0	0	0.00	0

GOLES PREVENIDOS



	Goles Concedidos (no incluye propia meta)	Goles Esperados Concedidos (remates al arco)	Goles Prevenidos
Boca	6	10.7	4.7
Godoy Cruz	7	10.5	3.5
Defensa y Justicia	6	9.2	3.2
Huracán	3	6.1	3.1
Barracas Central	7	9.7	2.7
Estudiantes	5	7.4	2.4
Unión	2	3.9	1.9
Newell's	5	6.7	1.7
Deportivo Riestra	7	8.7	1.7
Platense	5	6.6	1.6
Independiente Rivadavia	2	3.4	1.4
Atlético Tucumán	6	6.7	0.7
Instituto	4	4.6	0.6
Banfield	8	8.4	0.4
Rosario Central	8	8.2	0.2
Tigre	10	10.2	0.2
Independiente	8	8.1	0.1
Lanús	7	7.0	0.0
San Lorenzo	7	6.4	-0.7
Belgrano	9	8.3	-0.7
Talleres	6	5.2	-0.8
Vélez	6	5.1	-0.9
River	6	5.0	-1.1
Central Córdoba (SE)	17	15.8	-1.2
Racing	6	4.8	-1.2
Sarmiento	8	6.6	-1.5
Gimnasia	6	4.5	-1.5
Argentinos Juniors	8	6.3	-1.7

GLOSARIO

Goles Prevenidos son el resultado de la resta entre los goles esperados concedidos de los remates al arco (xGOT) menos la cantidad de goles efectivamente concedidos, sin incluir los tantos en propia meta.

Más Atajadas

En el Torneo LPF 2024

			Paradas	Valla Invicta	Atajadas por cada Gol Concedido	Despejes
1	Luis Ingolotti	Central Córdoba (SE)	28	0	1.65	2
2	Sebastián Moyano	Barracas	24	1	3.00	3
3	Sergio Romero	Boca	22	2	3.67	3
4	Felipe Zenobio	Tigre	21	1	2.10	10
5	Tomás Durso	Atlético Tucumán	20	1	3.33	4
6	Juan Pablo Cozzani	Platense	20	2	4.00	2
7	Nahuel Losada	Belgrano	19	1	2.11	10
8	Alan Aguerre	Lanús	18	1	2.57	7
9	Cristopher Fiermarín	Defensa y Justicia	18	1	2.25	7
10	Ignacio Arce	Deportivo Riestra	17	2	2.43	7
11	Nelson Insfrán	Gimnasia	16	1	2.67	2
12	Thiago Cardozo	Unión	15	4	15.00	1
13	Franco Petrolí	Godoy Cruz	15	1	2.50	3
14	Facundo Sanguinetti	Banfield	15	1	3.75	0
15	Guido Herrera	Talleres	14	2	2.00	8
16	Manuel Roffo	Instituto	14	1	2.80	8
17	Tomás Marchiori	Vélez	13	2	2.60	7
18	Matías Mansilla	Estudiantes	13	3	2.60	8
19	Jorge Broun	Rosario Central	13	0	1.63	0
20	Rodrigo Rey	Independiente	12	2	1.50	5
21	Diego Rodríguez	Argentinos	12	1	1.33	4
22	Hernán Galíndez	Huracán	11	1	3.67	2
23	Lucas Hoyos	Newell's	11	2	2.20	2
24	Lucas Acosta	Sarmiento	8	2	2.00	1
25	Gonzalo Marinelli	Independiente Rivadavia	8	3	4.00	2
26	Facundo Altamirano	San Lorenzo	7	0	2.33	1
27	Jerónimo Pourtau	Sarmiento	7	0	1.75	0
28	Sebastián Meza	Huracán	7	2		1



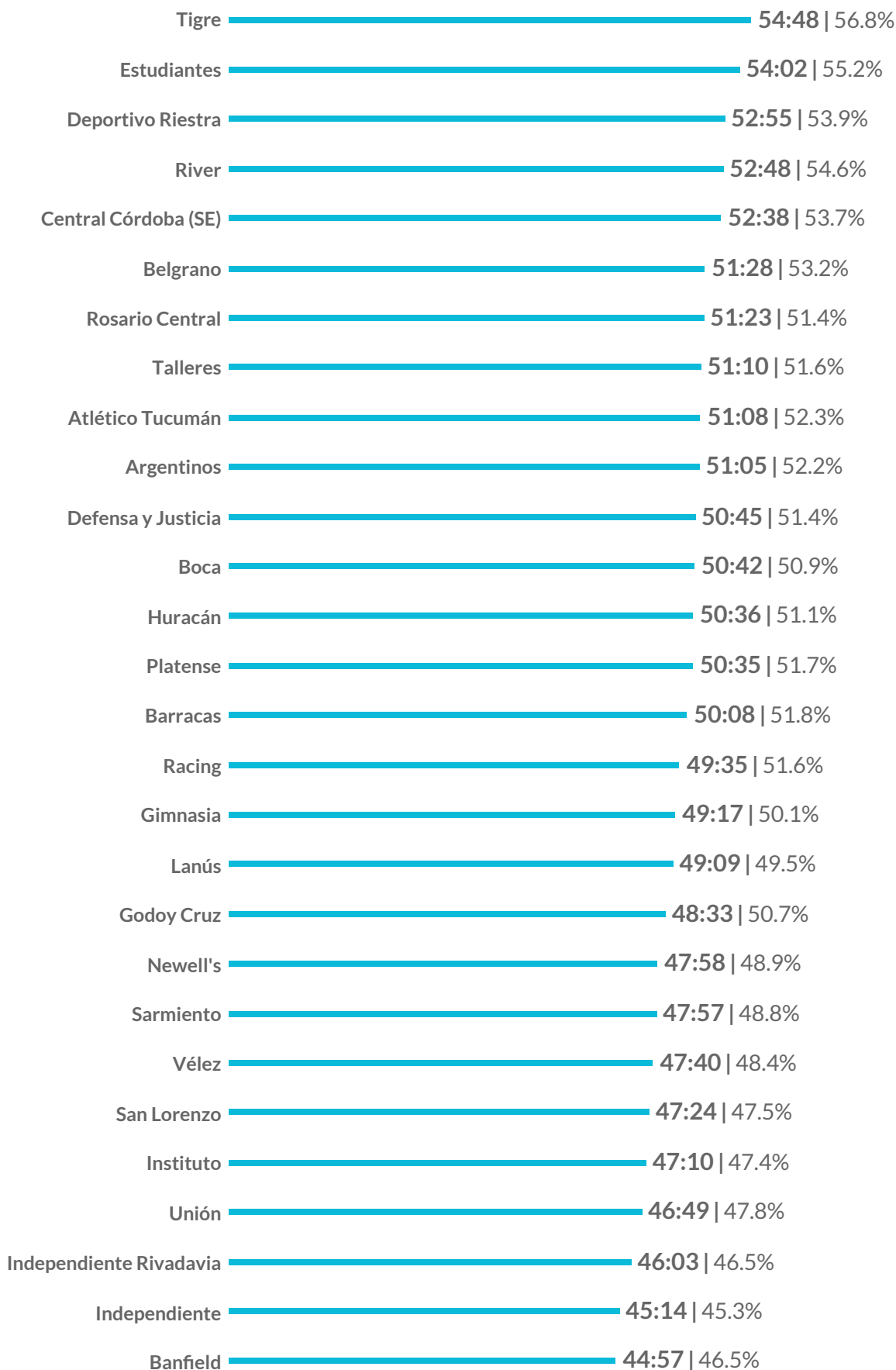
DATA

ANÁLISIS DEL TIEMPO EFECTIVO DE JUEGO

RANKING TIEMPO EFECTIVO

Tiempo Efectivo del Torneo: 49:48

Tiempo Efectivo / Tiempo Total: 50.8%



TIEMPO EFECTIVO POR FECHA

Tiempo Efectivo del Torneo: 49:48

Tiempo Efectivo / Tiempo Total: 50.8%

TIEMPO EFECTIVO PROMEDIO
TIEMPO EFECTIVO / TIEMPO TOTAL

FECHA

1 50:09 | 50.9%

2 49:52 | 51.2%

3 47:42 | 48.5%

4 51:35 | 52.1%

5 49:12 | 49.7%

6 49:52 | 51.4%



DATA

PROVEEDOR OFICIAL DE PROCESAMIENTO Y ANÁLISIS



PROVEEDOR OFICIAL DE DATOS

