



TORNEO *Betano*



DATA

DATOS OFICIALES DE LA FECHA

7

RESUMEN DE LA FECHA



	En la Fecha Actual	Máximo en una Fecha	En el Torneo
Triunfos Locales	5	10	47
Empates	5	8	29
Triunfos Visitantes	2	5	19
Goles Totales	19	40	209
Goles de Jugada	16	27	146
Goles de Pelota Parada	3	14	63
Goles desde Tiros de Esquina	1	9	23
Goles desde Tiros Libres Directos	0	2	5
Goles de Cabeza	2	8	33
Goles de Penal	0	6	21
Goles desde Laterales	1	3	4
Penales Ejecutados	1	8	27
Penales Atajados	1	2	4
Penales Errados	0	1	2
Tarjetas Rojas	3	8	30
Tarjetas Amarillas	47	81	480

RESUMEN DE LA FECHA



Tiempo Efectivo del Torneo: 49:47

Tiempo Efectivo / Tiempo Total: 50.8%

			TIEMPO EFECTIVO	ARBITRO	TIEMPO EFECTIVO / TIEMPO TOTAL
Deportivo Riestra	2 - 0	Argentinos Juniors	58:40	Andrés Merlos	61.5%
Godoy Cruz	2 - 1	River Plate	55:11	Darío Herrera	55.6%
Talleres	1 - 1	Defensa y Justicia	52:30	Nazareno Arasa	53.9%
Gimnasia	0 - 1	San Lorenzo	52:07	Pablo Echavarría	52.5%
Huracán	0 - 0	Estudiantes de La Plata	51:52	Silvio Trucco	53.8%
Independiente	0 - 0	Barracas Central	49:48	Leandro Rey Hilfer	52.3%
Newell's	0 - 0	Independiente Rivadavia	49:01	Hernán Mastrángelo	51.2%
Tigre	1 - 1	Central Córdoba (SE)	48:20	Nicolás Ramírez	47.8%
Platense	0 - 2	Vélez Sarsfield	48:01	Sebastián Martínez	49.0%
Sarmiento	1 - 0	Racing Club	47:52	Fernando Rapallini	47.7%
Lanús	3 - 2	Belgrano	44:33	Sebastián Zunino	44.2%
Atlético Tucumán	1 - 0	Instituto	40:16	Ariel Penel	42.0%



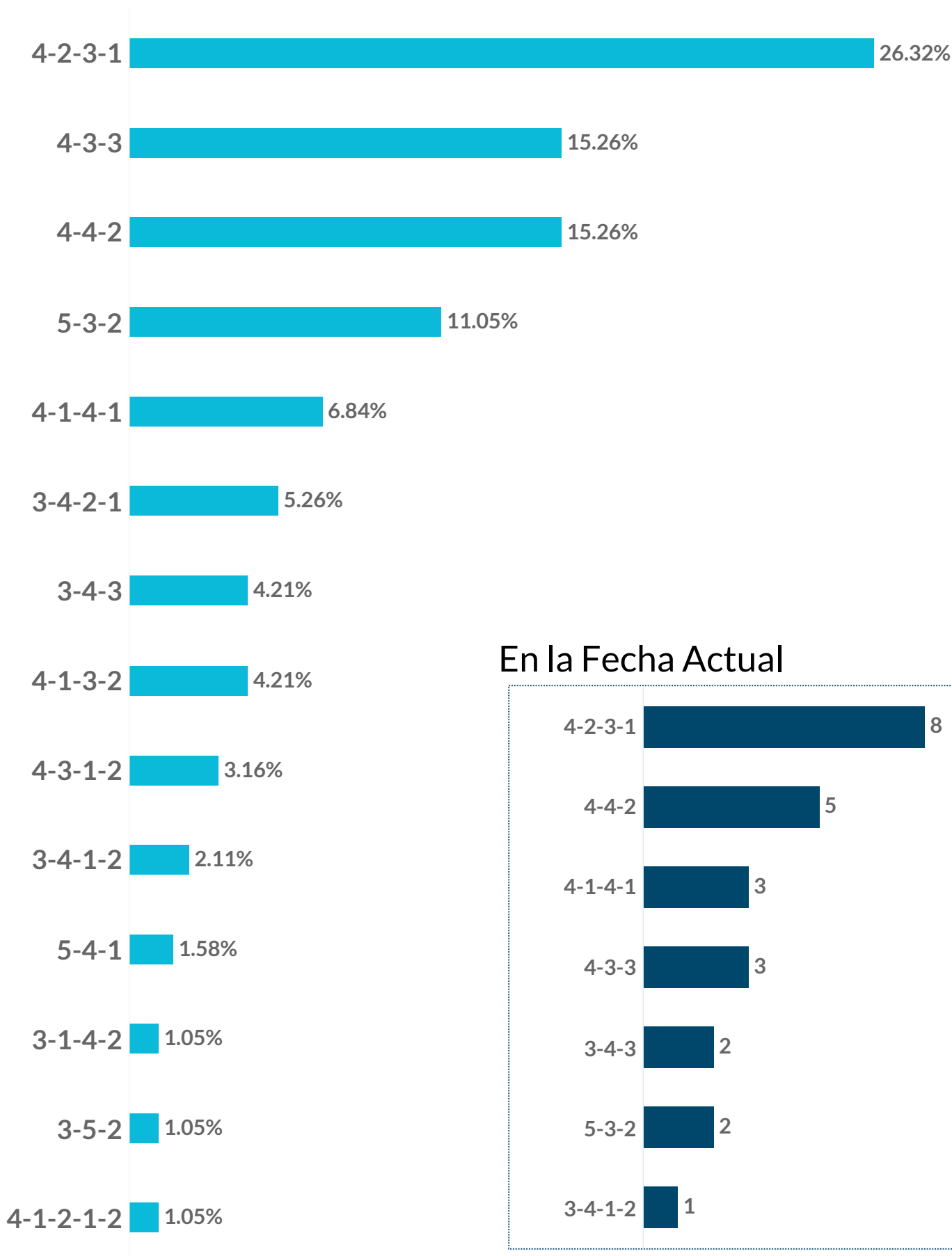
DATA

**FORMACIONES
UTILIZADAS**

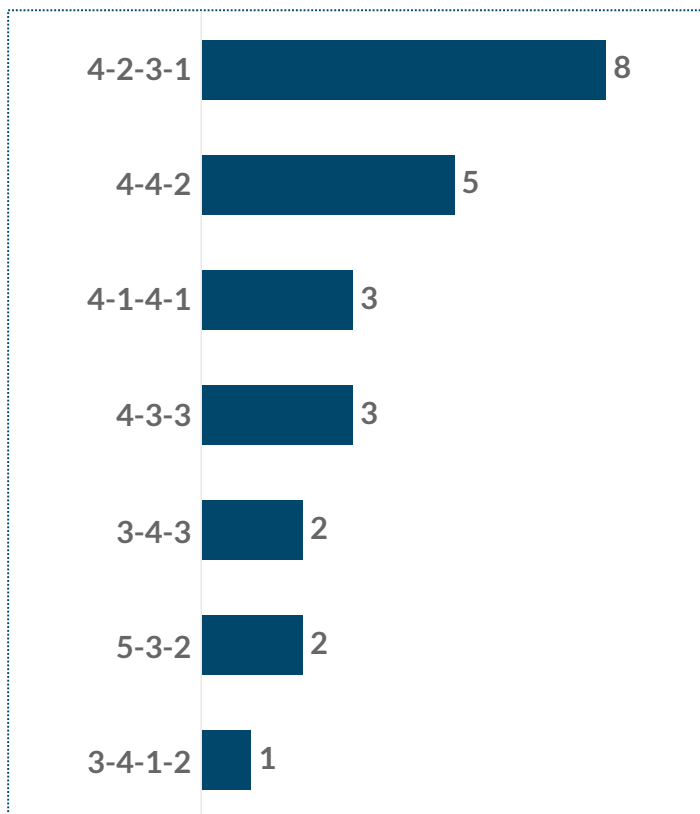
FORMACIONES MÁS UTILIZADAS



En el Torneo LPF 2024



En la Fecha Actual



CONFRONTACIONES TÁCTICAS



En la Torneo LPF 2024



	4-2-3-1	4-3-3	4-4-2	5-3-2	4-1-4-1	3-4-2-1
4-2-3-1	16	10	9	6	4	
4-3-3	10		5		3	
4-4-2	9	5		4		
5-3-2	6		4			3
4-1-4-1	4	3				
3-4-2-1				3		

EDAD PROMEDIO DEL ONCE INICIAL



En la Fecha Actual

Edad Promedio | Jugadores Sub 20

Argentinos	27 y 342 d	0
Atlético Tucumán	28 y 078 d	0
Barracas	25 y 177 d	0
Belgrano	27 y 249 d	0
Central Córdoba (SE)	24 y 330 d	0
Defensa y Justicia	25 y 283 d	0
Deportivo Riestra	29 y 176 d	0
Estudiantes	26 y 037 d	0
Gimnasia	27 y 006 d	1
Godoy Cruz	25 y 297 d	0
Huracán	29 y 115 d	0
Independiente	26 y 364 d	1
Independiente Rivadavia	27 y 047 d	0
Instituto	25 y 033 d	1
Lanús	30 y 012 d	0
Newell's	28 y 027 d	0
Platense	26 y 346 d	0
Racing	26 y 154 d	0
River	26 y 363 d	1
San Lorenzo	26 y 113 d	1
Sarmiento	27 y 295 d	0
Talleres	27 y 138 d	0
Tigre	25 y 244 d	0
Vélez	27 y 322 d	0

En el Torneo LPF

Edad Promedio | Jugadores Sub 20

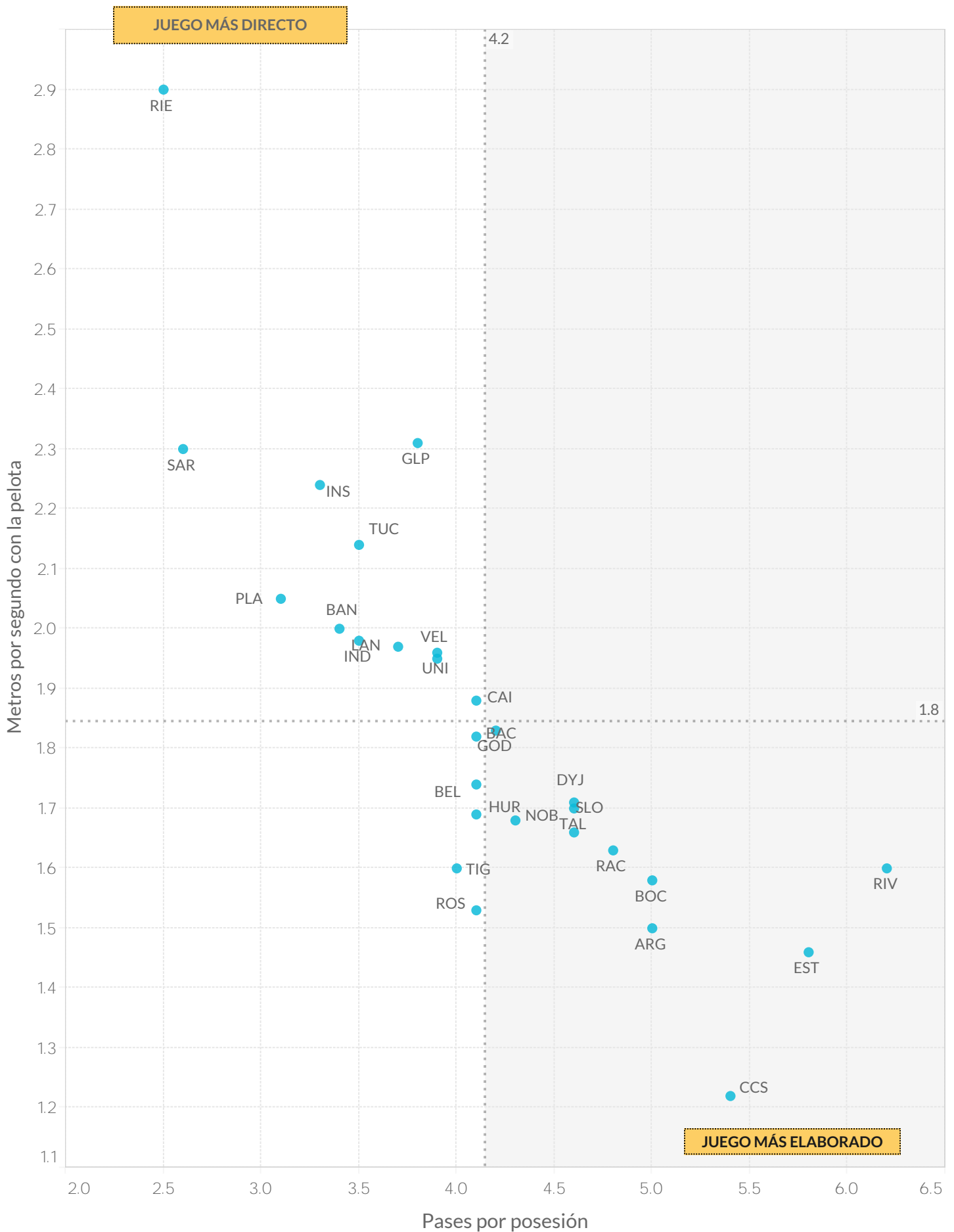
Argentinos	25y 183d	3
Atlético Tucumán	26y 214d	0
Banfield	26y 206d	1
Barracas	25y 263d	2
Belgrano	26y 276d	7
Boca	27y 170d	3
Central Córdoba (SE)	25y 5d	0
Defensa y Justicia	26y 93d	1
Deportivo Riestra	30y 33d	0
Estudiantes	28y 299d	0
Gimnasia	28y 131d	1
Godoy Cruz	25y 359d	0
Huracán	28y 23d	0
Independiente	27y 225d	16
Independiente Rivadavia	27y 127d	0
Instituto	25y 219d	7
Lanús	29y 76d	4
Newell's	27y 166d	1
Platense	26y 222d	1
Racing	26y 185d	0
River Plate	27y 124d	7
Rosario Central	27y 360d	3
San Lorenzo	26y 137d	5
Sarmiento	27y 269d	3
Talleres	27y 147d	0
Tigre	24y 252d	5
Unión	26y 347d	4
Vélez	27y 45d	6



DATA

ESTILOS DE JUEGO

ESTILOS DE JUEGO



ESTILOS DE JUEGO



		Posesión Promedio	Pases promedio por Secuencia	Pases Largos (% del total)	Distancia promedio del Saque de Arco	Posesión en Ventaja	Posesión Empatando o Perdiendo
1	River	68.4%	3.7	10.1%	24.0	64.0%	70.8%
2	Estudiantes	62.0%	3.6	11.1%	33.4	49.0%	65.4%
3	San Lorenzo	59.1%	2.7	13.4%	33.0	39.7%	65.1%
4	Argentinos	59.1%	2.9	14.5%	33.4	46.3%	63.5%
5	Central Córdoba SdE	57.2%	3.1	14.2%	28.9	45.7%	58.4%
6	Racing	54.5%	3.0	15.5%	32.7	42.0%	65.7%
7	Newell's	54.5%	2.7	15.6%	31.4	35.8%	55.2%
8	Defensa y Justicia	54.5%	2.9	16.2%	31.1	47.2%	55.2%
9	Boca	53.7%	3.2	12.8%	27.9	25.8%	56.3%
10	Vélez	52.5%	2.4	14.6%	31.4	42.8%	56.7%
11	Barracas	52.2%	2.6	13.6%	30.0	46.9%	52.4%
12	Independiente	51.3%	2.4	16.4%	31.2	50.5%	51.4%
13	Gimnasia	51.2%	2.6	19.0%	36.6	45.7%	52.8%
14	Rosario Central	50.9%	2.7	16.0%	44.0	46.2%	53.3%
15	Talleres	50.3%	2.9	13.3%	27.5	44.5%	53.1%
16	Unión	49.2%	2.4	20.3%	42.2	39.6%	51.2%
17	Godoy Cruz	48.6%	2.6	16.4%	46.0	27.8%	55.6%
18	Huracán	48.3%	2.7	18.8%	36.4	42.2%	52.2%
19	Atlético Tucumán	47.1%	2.2	20.3%	57.5	30.7%	51.3%
20	Tigre	46.5%	2.7	13.8%	36.1	39.6%	51.6%
21	Belgrano	46.1%	2.7	15.1%	33.3	32.7%	47.8%
22	Banfield	46.1%	2.2	18.0%	27.0	45.6%	46.2%
23	Instituto	44.4%	2.1	24.5%	49.1	40.7%	46.4%
24	Independiente Rivadavia	43.8%	2.1	22.2%	46.6	35.4%	46.7%
25	Lanús	41.8%	2.3	18.8%	51.8	35.0%	46.1%
26	Platense	40.4%	2.0	22.0%	60.2	28.9%	42.5%
27	Sarmiento	33.0%	1.7	28.6%	60.3	23.1%	35.4%
28	Deportivo Riestra	30.3%	1.7	29.6%	45.8	22.8%	32.7%

ESTILOS DE JUEGO

		Secuencias de 10 o más pases	Secuencias de 10 o más pases terminados en Ataque	Secuencias de 10 o más pases terminados en Gol	Ataques Directos**	Goles a partir de Ataques Directos
1	Argentinos	50	11	0	10	1
2	Atlético Tucumán	16	4	0	9	1
3	Banfield	9	3	0	8	0
4	Barracas	30	4	0	7	1
5	Belgrano	28	2	0	10	0
6	Boca	45	9	1	9	0
7	Central Córdoba (SE)	59	4	0	2	0
8	Defensa y Justicia	45	7	1	3	0
9	Deportivo Riestra	1	1	0	8	0
10	Estudiantes	70	18	0	15	0
11	Gimnasia	15	4	0	12	1
12	Godoy Cruz	27	2	2	6	0
13	Huracán	39	6	0	11	3
14	Independiente	23	2	0	4	0
15	Independiente Rivadavia	16	2	0	8	1
16	Instituto	12	1	0	5	1
17	Lanús	23	5	0	7	1
18	Newell's	37	8	0	13	0
19	Platense	14	1	0	4	0
20	Racing	52	7	0	11	1
21	River	87	13	0	14	1
22	Rosario Central	34	2	1	9	0
23	San Lorenzo	42	4	0	9	0
24	Sarmiento	2	1	0	4	0
25	Talleres	46	6	2	10	1
26	Tigre	45	7	0	12	2
27	Unión	20	4	0	11	0
28	Vélez	23	6	0	14	1

GLOSARIO

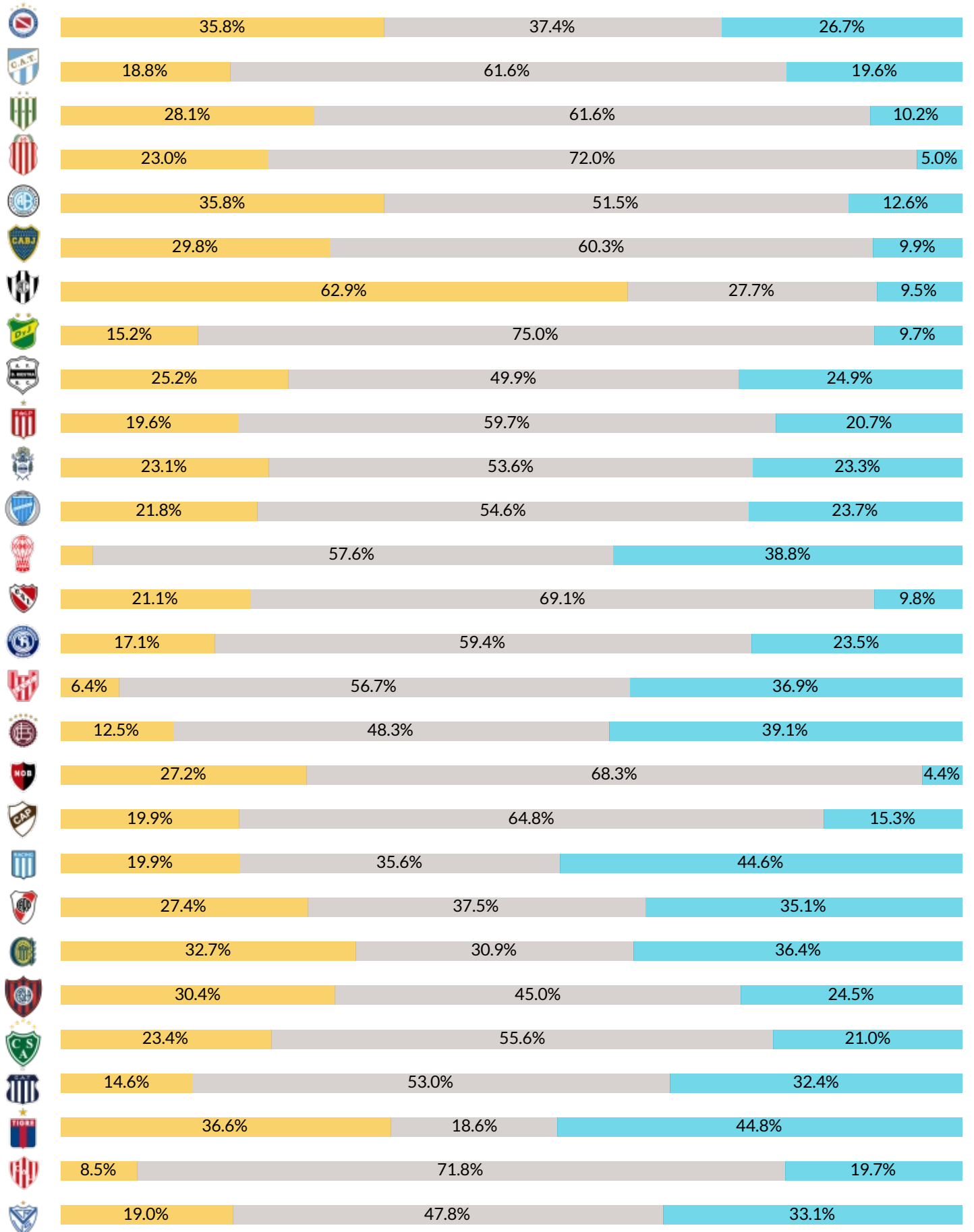
***Secuencia:** continuidad de pases hasta que es interrumpida por una acción del rival que puede o no implicar también la pérdida de la posesión.

****Ataques Directos** es el número de secuencias de juego abierto que comienzan dentro del propio campo del equipo y tienen al menos un 50% de su recorrido hacia el arco del oponente y terminan con un remate o un toque en el área rival.

REGISTROS DE SITUACIÓN



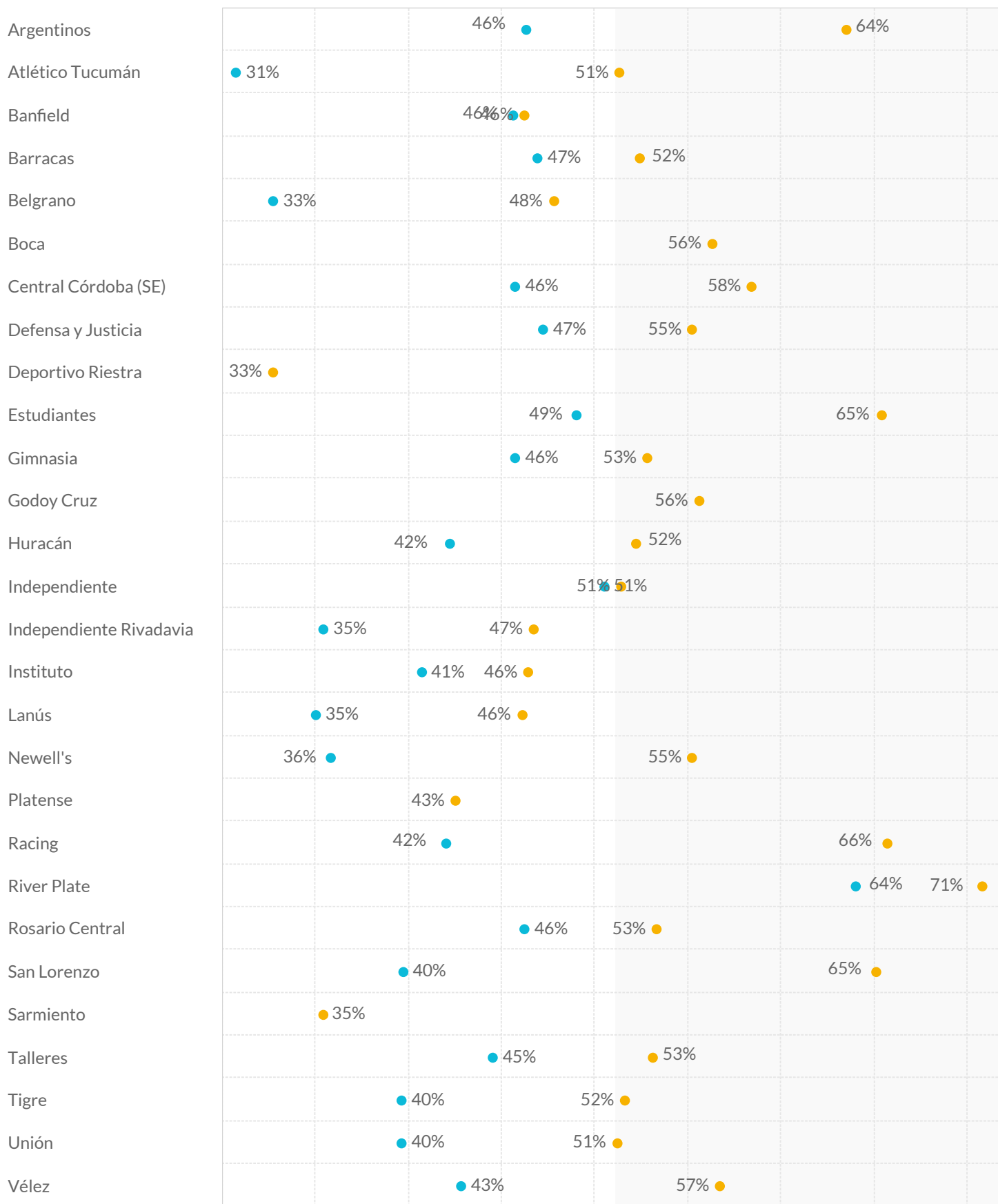
■ Perdiendo
 ■ Empatando
 ■ Ganando



POSESIÓN EN CONTEXTO



■ Posesión Empatando o Perdiendo ■ Posesión en Ventaja



MENOS POSESIÓN QUE EL RIVAL

MÁS POSESIÓN QUE EL RIVAL

RANKING FAIR PLAY

Puntos Fair Play

Barracas Central	13	0	0	987
Godoy Cruz	13	0	0	987
Tigre	11	1	0	986
Deportivo Riestra	15	0	0	985
San Lorenzo	15	0	0	985
Talleres	15	0	0	985
Atlético Tucumán	16	0	0	984
Rosario Central	16	0	0	984
Estudiantes	18	0	0	982
Huracán	15	1	0	982
Argentinos Juniors	13	2	0	981
Newell's	16	1	0	981
Racing	17	1	0	980
River	21	0	0	979
Banfield	14	1	1	978
Belgrano	16	2	0	978
Platense	16	1	1	976
Defensa y Justicia	22	1	0	975
Gimnasia	20	0	1	975
Independiente Rivadavia	15	0	2	975
Instituto	16	0	2	974
Sarmiento	21	0	1	974
Boca	19	1	1	973
Unión	19	1	1	973
Vélez	18	0	2	972
Independiente	28	1	0	969
Central Córdoba (SE)	22	0	2	968
Lanús	22	0	2	968

RANKING FAIR PLAY

Cada equipo inicia el torneo con 1000 puntos y pierde uno por cada tarjeta amarilla, tres en caso de expulsión por doble amonestación y cinco por roja directa.

PRESIÓN ALTA



		Recuperaciones Altas	Recuperaciones Altas Terminadas en Remate	Recuperaciones Altas Terminadas en Gol
1	Atlético Tucumán	65	7	0
2	Tigre	61	12	1
3	Platense	61	8	0
4	Gimnasia	59	7	1
5	Argentinos	57	3	0
6	Huracán	56	6	1
7	Defensa y Justicia	53	9	0
8	River	52	12	2
9	San Lorenzo	50	4	1
10	Lanús	50	10	2
11	Vélez	49	5	0
12	Estudiantes	48	8	0
13	Banfield	48	3	0
14	Belgrano	47	8	3
15	Racing	46	8	2
16	Newell's	46	8	0
17	Instituto	46	9	1
18	Sarmiento	45	4	0
19	Independiente	45	5	0
20	Unión	44	7	1
21	Talleres	42	10	0
22	Rosario Central	42	3	2
23	Independiente Rivadavia	39	3	0
24	Deportivo Riestra	37	2	1
25	Godoy Cruz	34	8	0
26	Barracas	34	3	0
27	Central Córdoba (SE)	31	2	0
28	Boca	30	5	0



DATA

RANKINGS DE JUGADORES

MÁXIMOS GOLEADORES



Máximos Goleadores

En la Fecha Actual

		Goles	% de Goles de Penal	Remates Totales	Remates al Arco
Vicente Poggi	Godoy Cruz	2	0%	3	3
Aarón Molinas	Defensa y Justicia	1	0%	3	3
Alejandro Martínez	Talleres	1	0%	1	1
Antony Alonso	Deportivo Riestra	1	0%	2	1
Cristian Tarragona	San Lorenzo	1	0%	5	4
Esteban Rolón	Belgrano	1	0%	2	2
Ezequiel Naya	Sarmiento	1	0%	3	1
Franco Jara	Belgrano	1	0%	4	2
Gonzalo Bravo	Deportivo Riestra	1	0%	1	1
Jonatán Torres	Lanús	1	0%	4	2
Luis Angulo	Central Córdoba (SE)	1	0%	1	1
Marcelino Moreno	Lanús	1	0%	3	2
Marcelo Estigarribia	Atlético Tucumán	1	0%	1	1
Mateo Sanabria	Lanús	1	0%	1	1
Michael Santos	Vélez	1	0%	1	1
Miguel Borja	River	1	0%	4	3
Thiago Fernández	Vélez	1	0%	2	1
Tomás Galván	Tigre	1	0%	1	1

MÁXIMOS GOLEADORES



Máximos Goleadores

En el Torneo LPF 2024

		Goles	% de Goles de Penal	Remates Totales	Remates al Arco
Miguel Borja	River	6	33%	22	11
Franco Jara	Belgrano	5	0%	14	8
Ignacio Pussetto	Huracán	5	40%	19	9
Santiago Rodríguez	Instituto	5	0%	15	7
Bruno Barticciotto	Talleres	4	0%	11	7
Milton Giménez	Banfield	4	25%	16	8
Aarón Molinas	Defensa y Justicia	3	0%	8	6
Agustín Módica	Rosario Central	3	0%	11	7
Claudio Aquino	Vélez	3	33%	16	7
Facundo Colidio	River	3	0%	8	5
Héctor Fértoli	Huracán	3	0%	9	3
Ignacio Russo	Instituto	3	0%	7	4
Marcelino Moreno	Lanús	3	0%	13	6
Matías Abaldo	Gimnasia	3	0%	12	7
Miguel Merentiel	Boca	3	33%	13	6
Rodrigo Castillo	Gimnasia	3	0%	21	8
Roger Martínez	Racing	3	33%	7	4
Tomás Molina	Central Córdoba (SE)	3	67%	7	4
Vicente Poggi	Godoy Cruz	3	0%	8	4
Walter Bou	Lanús	3	0%	14	7
Adrián Martínez	Racing	2	0%	12	7
Alan Lescano	Argentinos	2	50%	10	5
Alejandro Martínez	Talleres	2	0%	12	4
Braian Romero	Vélez	2	0%	9	4
Bryan Reyna	Belgrano	2	0%	3	2
Ezequiel Fernández	Boca	2	0%	8	4
Gabriel Ávalos	Independiente	2	50%	15	6
Gastón Martirena	Racing	2	0%	11	3
Gonzalo Maroni	Tigre	2	50%	17	6
Jerónimo Dómina	Unión	2	0%	5	2
Johan Carbonero	Racing	2	0%	10	6
Jonatán Torres	Lanús	2	0%	6	4
Jonathan Herrera	Deportivo Riestra	2	0%	9	6
Manuel García	Sarmiento	2	0%	5	4
Marcelo Estigarribia	Atlético Tucumán	2	0%	9	4
Marcos Portillo	Talleres	2	0%	9	2
Mateo Coronel	Atlético Tucumán	2	0%	14	6
Mateo Pellegrino	Platense	2	50%	7	3
Nahuel Ulariaga	Godoy Cruz	2	50%	10	5
Ramón Sosa	Talleres	2	0%	3	2
Renzo Tesuri	Atlético Tucumán	2	0%	7	2
Thiago Fernández	Vélez	2	0%	8	2

GOLEADORES POR EQUIPO



		Goles Totales	Jugadores que Anotaron al menos un Gol		Goles Totales	Jugadores que Anotaron al menos un Gol
1	Racing	15	9	15	Tigre	5
2	Talleres	12	6	16	Deportivo Riestra	5
3	River	12	5	17	Defensa y Justicia	4
4	Belgrano	12	7	18	Atlético Tucumán	3
5	Rosario Central	11	8	19	Argentinos	5
6	Lanús	11	6	20	Platense	4
7	Instituto	10	4	21	Independiente	3
8	Gimnasia	10	5	22	Estudiantes	5
9	Vélez	9	5	23	Banfield	2
10	Huracán	9	3	24	San Lorenzo	4
11	Sarmiento	8	6	25	Newell's	3
12	Unión	7	6	26	Independiente Rivadav..	4
13	Central Córdoba SdE	7	5	27	Godoy Cruz	2
14	Boca	7	3	28	Barracas	3

ARG 2 Alan Lescano 1 Francisco Álvarez 1 Jonathan Galván 1 Luciano Gondou 1 Nicolás Oroz

TUC 2 Marcelo Estigarribia 2 Mateo Coronel 2 Renzo Tesuri

BAN 4 Milton Giménez 1 Alejandro Maciel

BAC 1 Alexis Domínguez 1 Marco Iacobellis 1 Rodrigo Insúa

BEL 5 Franco Jara 2 Bryan Reyna 1 Nicolás Fernández 1 Esteban Rolón 1 Gerónimo Heredia 1 Mariano Troilo 1 Matías Suárez

BOC 3 Miguel Merentiel 2 Ezequiel Fernández 1 Edinson Cavani

CCS 3 Tomás Molina 1 Mateo Sanabria 1 Kevin Vázquez 1 Luis Angulo 1 Rodrigo Atencio

DYJ 3 Aarón Molinas 1 Nicolás Fernández 1 Gabriel Alanís 1 Santiago Ramos Mingo

RIE 2 Jonathan Herrera 1 Alan Barrionuevo 1 Antony Alonso 1 Gonzalo Bravo 1 Nicolás Benegas

EST 1 Edwain Cetré 1 Eros Mancuso 1 Javier Correa 1 Mauro Méndez 1 Zaid Romero

GLP 3 Matías Abaldo 3 Rodrigo Castillo 1 Benjamín Domínguez 1 Lucas Castro 1 Nicolás Colazo

GOD 3 Vicente Poggi 2 Nahuel Ulariaga

HUR 5 Ignacio Pussetto 3 Héctor Fértoli 1 Williams Alarcón

CAI 2 Gabriel Ávalos 1 Alex Luna 1 Santiago López

IND 1 Francisco Petrasso 1 Gastón Gil Romero 1 Lautaro Ríos 1 Matías Reali

INS 5 Santiago Rodríguez 3 Ignacio Russo 1 Gastón Lodico 1 Gregorio Rodríguez

LAN 3 Marcelino Moreno 3 Walter Bou 2 Jonatán Torres 1 Mateo Sanabria 1 Felipe Peña Biafore 1 Ramiro Carrera

NOB 1 Armando Méndez 1 Brian Aguirre 1 Jerónimo Cacciabue

PLA 2 Mateo Pellegrino 1 Franco Minerva 1 Ronaldo Martínez 1 Sasha Marcich

RAC 3 Roger Martínez 2 Adrián Martínez 2 Gastón Martirena 2 Johan Carbonero 1 Gabriel Rojas 1 Juan Fernando Quintero 1 Leonardo Sigali ...

RIV 6 Miguel Borja 3 Facundo Colidio 1 Claudio Echeverri 1 Ezequiel Barco 1 Pablo Solari

ROS 3 Agustín Módica 1 Alan Rodríguez 1 Enzo Copetti 1 Fabricio Oviedo 1 Facundo Mallo 1 Lautaro Giaccone 1 Luca Martínez 1 Marco Ruben

SLO 1 Agustín Giay 1 Alexis Cuello 1 Cristian Ferreira 1 Cristian Tarragona 1 Gastón Campi

SAR 2 Manuel García 1 Agustín Fontana 1 Emiliano Méndez 1 Ezequiel Naya 1 Gabriel Gudiño 1 Joaquín Gho

TAL 4 Bruno Barticcio 2 Alejandro Martínez 2 Marcos Portillo 2 Ramón Sosa 1 Federico Girotti 1 Gustavo Albarracín

TIG 2 Gonzalo Maroni 1 Blas Armoa 1 Facundo Ferreyra 1 Nahuel Banegas 1 Tomás Galván

UNI 2 Jerónimo Dómina 1 Adrián Balboa 1 Franco Pardo 1 Gonzalo Morales 1 Joaquín Mosqueira 1 Nicolás Orsini

VEL 3 Claudio Aquino 2 Braian Romero 2 Thiago Fernández 1 Matías Pellegrini 1 Michael Santos

Más Pases En la Fecha Actual

			Pases Totales	Pases Efectivos	Efectividad	Pases hacia adelante
1	Santiago Sosa	Racing	101	92	91.1%	28
2	Nazareno Colombo	Racing	92	74	80.4%	36
3	Jonathan Galván	Argentinos	84	70	83.3%	37
4	Felipe Peña Biafore	River	78	66	84.6%	20
5	Santiago Longo	Belgrano	77	67	87.0%	29
6	Paulo Díaz	River	75	65	86.7%	35
7	Ariel Gamarra	Argentinos	75	62	82.7%	24
8	Kevin Gutiérrez	Defensa y Justicia	74	70	94.6%	26
9	Federico Gattoni	River	74	65	87.8%	32
10	Francisco Álvarez	Argentinos	71	65	91.5%	26
11	Lucas Abascia	Central Córdoba (SE)	70	59	84.3%	30
12	Saúl Salcedo	Newell's	68	66	97.1%	20

Más pases En el Torneo LPF 2024

			Pases Totales	Pases Efectivos	Efectividad	Pases hacia adelante
1	Paulo Díaz	River	515	444	86.2%	230
2	Kevin Vázquez	Central Córdoba (SE)	485	416	85.8%	137
3	Santiago Sosa	Racing	473	406	85.8%	138
4	Luciano Lollo	Estudiantes	401	349	87.0%	129
5	Francisco Álvarez	Argentinos	353	302	85.6%	130
6	Jonathan Galván	Argentinos	341	281	82.4%	140
7	Kevin Gutiérrez	Defensa y Justicia	338	293	86.7%	132
8	Martín Garay	Tigre	336	263	78.3%	123
9	Agustín Cardozo	Tigre	335	285	85.1%	103
10	Adrián Sánchez	Atlético Tucumán	332	268	80.7%	115
11	Ezequiel Fernández	Boca	330	293	88.8%	96
12	Éver Banega	Newell's	320	247	77.2%	109

MÁXIMOS ASISTIDORES



Máximos Asistidores En la Fecha Actual

		Asistencias	Asistencias Esperadas xA	Asistencias de Remate
Lucas Arce	Godoy Cruz	2	0.70	3
Elías Gómez	Vélez	1	0.12	1
Florián Monzón	Tigre	1	0.29	1
Francisco Pizzini	Vélez	1	0.23	3
Lucas Ferreira	Defensa y Justicia	1	0.00	1
Matías Godoy	Central Córdoba (SE)	1	0.07	1
Nicolás Fernández	Belgrano	1	0.16	4
Valentín Burgoa	Sarmiento	1	0.02	1

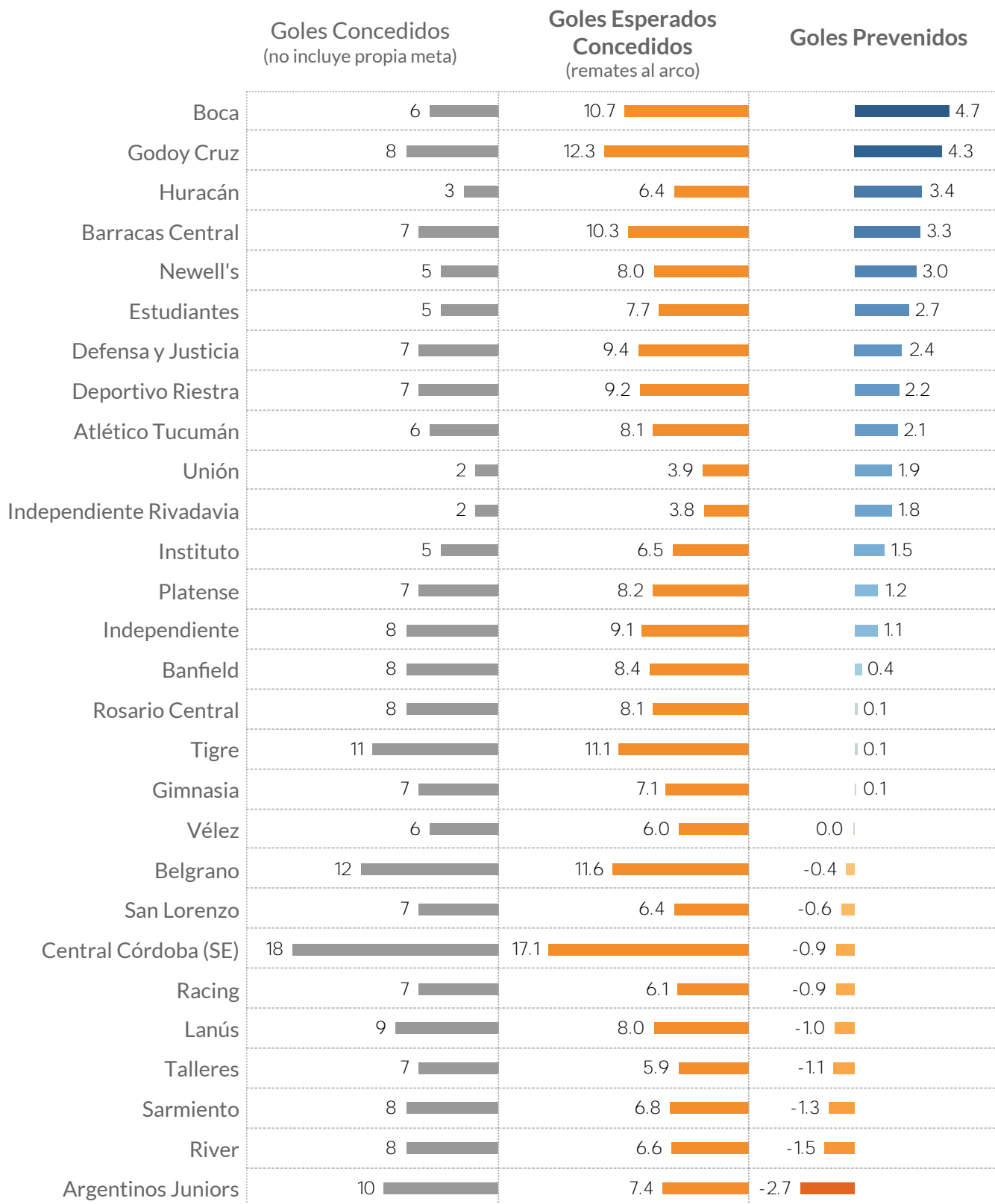
Máximos Asistidores En el Torneo LPF 2024

		Asistencias	Asistencias Esperadas xA	Asistencias de Remate
Bryan Reyna	Belgrano	3	0.84	8
Francisco Pizzini	Vélez	3	0.57	10
Marcelino Moreno	Lanús	3	1.58	16
Claudio Aquino	Vélez	2	1.05	14
Emiliano Viveros	Argentinos	2	0.60	8
Francisco González Metilli	Belgrano	2	1.78	15
Gastón Benavídez	Talleres	2	1.09	13
Gastón Martirena	Racing	2	0.78	11
Juan Infante	Atlético Tucumán	2	0.87	5
Lautaro Giaccone	Rosario Central	2	1.30	6
Lucas Arce	Godoy Cruz	2	1.10	7
Marcos Portillo	Talleres	2	1.27	14
Matías Abaldo	Gimnasia	2	0.69	11
Maximiliano Lovera	Rosario Central	2	0.46	5
Nacho Fernández	River	2	0.67	6
Rodrigo Castillo	Gimnasia	2	0.67	10
Rubén Botta	Talleres	2	0.56	11
Tomás Galván	Tigre	2	1.04	8

Más Atajadas En la Fecha Actual

			Paradas	Valla Invicta	Atajadas por cada Gol Concedido	Despejes
1	Ezequiel Centurión	Independiente Rivadavia	6	1		4
2	Sebastián Moyano	Barracas	4	1		2
3	Tomás Marchiori	Vélez	4	1		2
4	Nelson Insfrán	Gimnasia	4	0	4.00	2
5	Diego Rodríguez	Argentinos	4	0	2.00	0
6	Gabriel Arias	Racing	3	0	3.00	0
7	Alan Aguerre	Lanús	3	0	1.50	2
8	Guido Herrera	Talleres	3	0	3.00	1
9	Franco Armani	River	3	0	1.50	0
10	Ramiro Macagno	Newell's	3	1		0
11	Franco Petroli	Godoy Cruz	3	0	3.00	1
12	Ignacio Chicco	Belgrano	3	0	1.00	5
13	Manuel Roffo	Instituto	3	0	3.00	0
14	Tomás Durso	Atlético Tucumán	3	1		2
15	Luis Ingolotti	Central Córdoba (SE)	3	0	3.00	1
16	Ignacio Arce	Deportivo Riestra	2	1		1
17	Rodrigo Rey	Independiente	2	1		1
18	Felipe Zenobio	Tigre	2	0	2.00	0
19	Lucas Acosta	Sarmiento	1	1		0
20	Facundo Altamirano	San Lorenzo	1	1		1
21	Matías Mansilla	Estudiantes	1	1		1
22	Hernán Galíndez	Huracán	1	1		0
23	Cristopher Fiermarín	Defensa y Justicia	0	0	0.00	1
24	Juan Pablo Cozzani	Platense	0	0	0.00	1

GOLES PREVENIDOS



GLOSARIO

Goles Prevenidos son el resultado de la resta entre los goles esperados concedidos de los remates al arco (xGOT) menos la cantidad de goles efectivamente concedidos, sin incluir los tantos en propia meta.

LÍDERES EN ATAJADAS



Más Atajadas

En el Torneo LPF 2024

			Paradas	Valla Invicta	Atajadas por cada Gol Concedido	Despejes
1	Luis Ingolotti	Central Córdoba (SE)	31	0	1.72	3
2	Sebastián Moyano	Barracas	28	2	3.50	5
3	Tomás Durso	Atlético Tucumán	23	2	3.83	6
4	Felipe Zenobio	Tigre	23	1	2.09	10
5	Sergio Romero	Boca	22	2	3.67	3
6	Alan Aguerre	Lanús	21	1	2.33	9
7	Nelson Insfrán	Gimnasia	20	1	2.86	4
8	Juan Pablo Cozzani	Platense	20	2	2.86	3
9	Ignacio Arce	Deportivo Riestra	19	3	2.71	8
10	Nahuel Losada	Belgrano	19	1	2.11	10
11	Franco Petrolí	Godoy Cruz	18	1	2.57	4
12	Cristopher Fiermarín	Defensa y Justicia	18	1	2.00	8
13	Guido Herrera	Talleres	17	2	2.13	9
14	Tomás Marchiori	Vélez	17	3	3.40	9
15	Manuel Roffo	Instituto	17	1	2.83	8
16	Diego Rodríguez	Argentinos	16	1	1.45	4
17	Thiago Cardozo	Unión	15	4	15.00	1
18	Facundo Sanguinetti	Banfield	15	1	3.75	0
19	Rodrigo Rey	Independiente	14	3	1.75	6
20	Matías Mansilla	Estudiantes	14	4	2.80	9
21	Jorge Broun	Rosario Central	13	0	1.63	0
22	Hernán Galíndez	Huracán	12	2	4.00	2
23	Lucas Hoyos	Newell's	11	2	2.20	2
24	Gabriel Arias	Racing	9	4	9.00	0
25	Franco Armani	River	9	2	2.25	1
26	Lucas Acosta	Sarmiento	9	3	2.25	1
27	Facundo Altamirano	San Lorenzo	8	1	2.67	2
28	Gonzalo Marinelli	Independiente Rivadavia	8	3	4.00	2



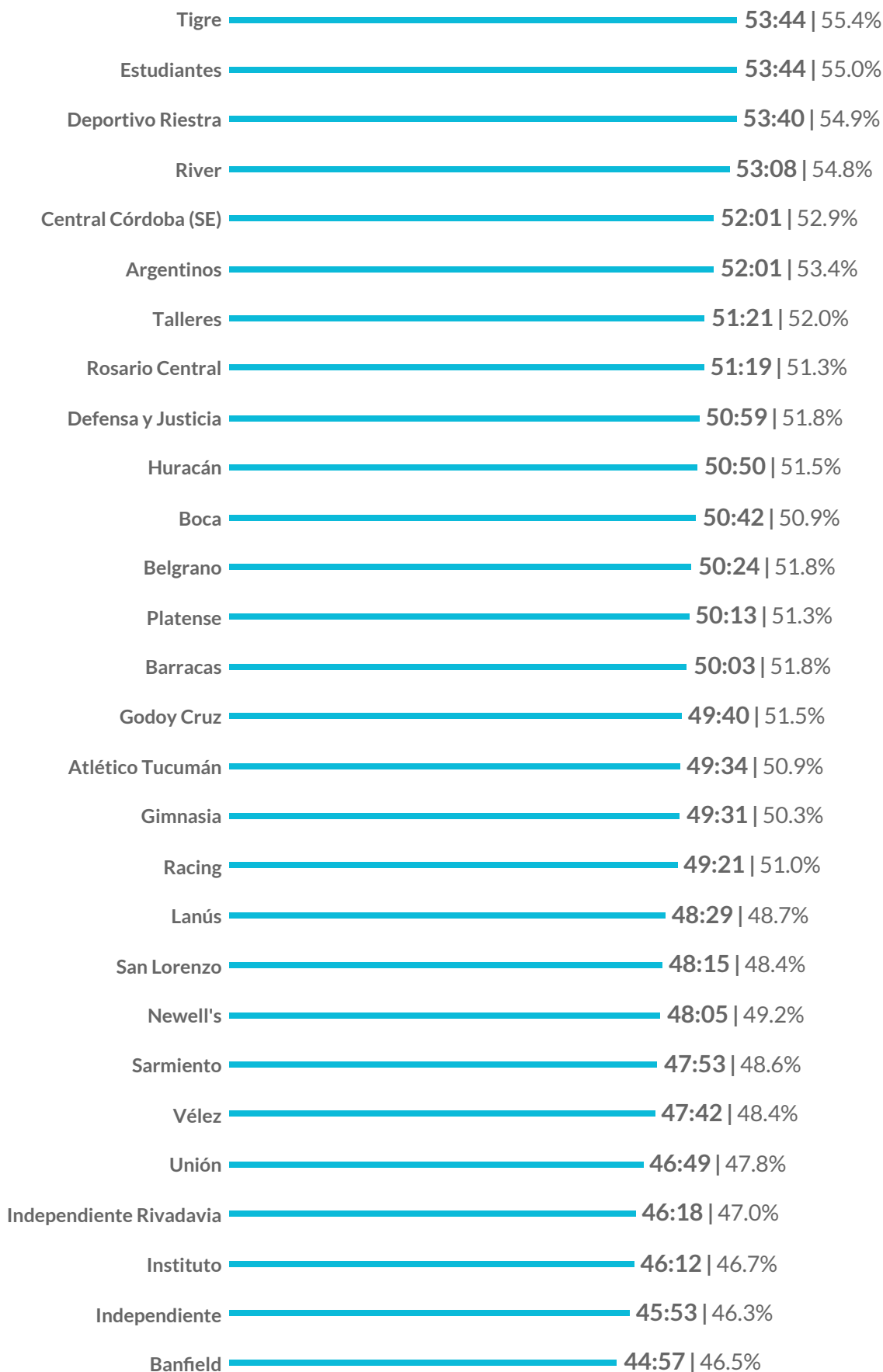
DATA

ANÁLISIS DEL TIEMPO EFECTIVO DE JUEGO

RANKING TIEMPO EFECTIVO

Tiempo Efectivo del Torneo: 49:47

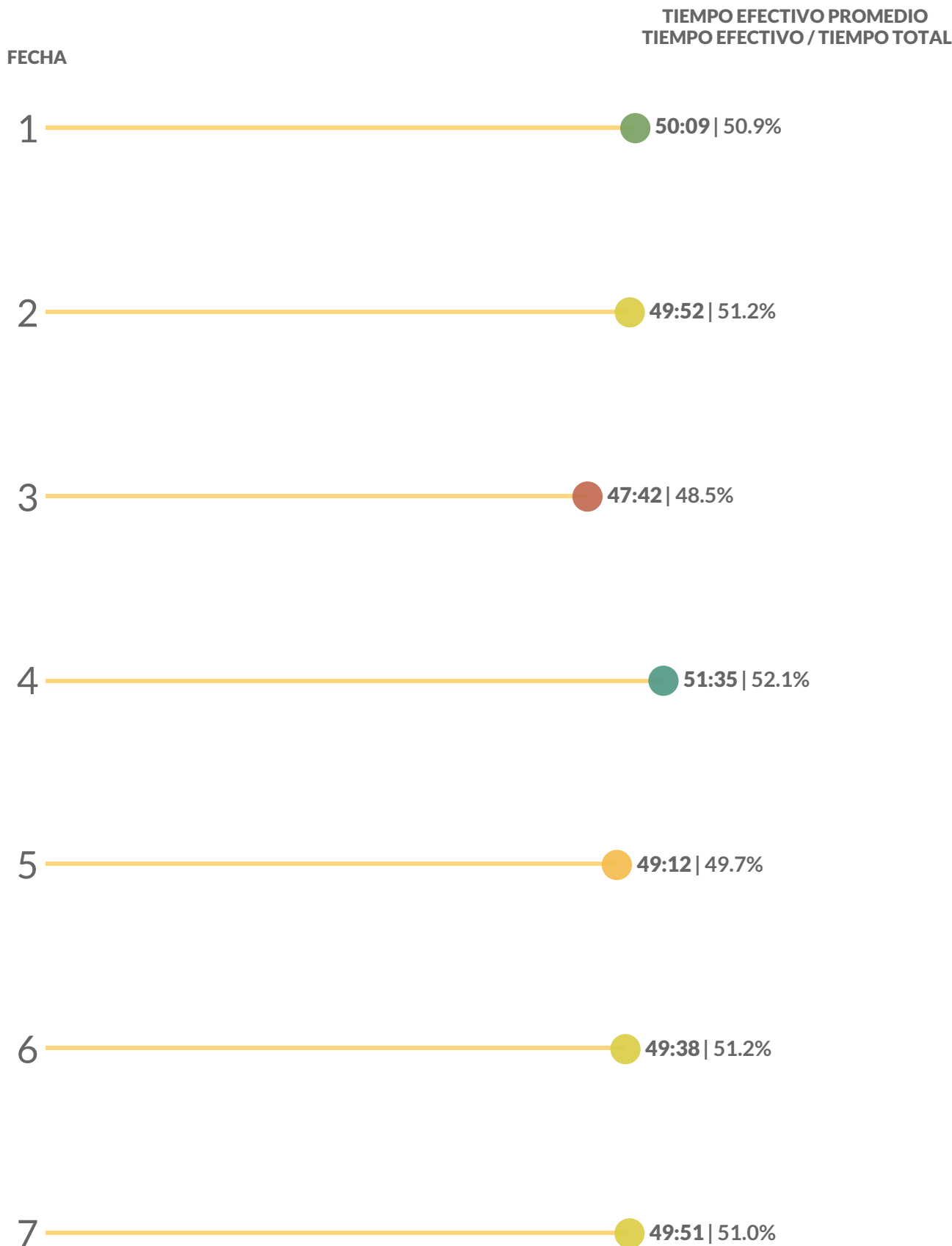
Tiempo Efectivo / Tiempo Total: 50.8%



TIEMPO EFECTIVO POR FECHA

Tiempo Efectivo del Torneo: 49:47

Tiempo Efectivo / Tiempo Total: 50.8%





DATA

PROVEEDOR OFICIAL DE PROCESAMIENTO Y ANÁLISIS



PROVEEDOR OFICIAL DE DATOS

