



TORNEO *Betano*



DATA

DATOS OFICIALES DE LA FECHA

10

RESUMEN DE LA FECHA



	En la Fecha Actual	Máximo en una Fecha	En el Torneo
Triunfos Locales	4	10	65
Empates	6	8	44
Triunfos Visitantes	4	5	30
Goles Totales	27	40	293
Goles de Jugada	16	27	205
Goles de Pelota Parada	11	14	88
Goles desde Tiros de Esquina	9	9	38
Goles desde Tiros Libres Directos	0	2	7
Goles de Cabeza	14	14	55
Goles de Penal	0	6	24
Goles desde Laterales	0	3	6
Penales Ejecutados	3	8	34
Penales Atajados	2	2	7
Penales Errados	1	1	3
Tarjetas Rojas	4	8	46
Tarjetas Amarillas	65	81	664

RESUMEN DE LA FECHA



Tiempo Efectivo del Torneo: 50:15

Tiempo Efectivo / Tiempo Total: 51.4%

			TIEMPO EFECTIVO	ARBITRO	TIEMPO EFECTIVO / TIEMPO TOTAL
River	1 - 1	Huracán	57:57	Fernando Echenique	59.7%
Barracas	1 - 1	Talleres	57:28	Silvio Trucco	61.2%
Argentinos	0 - 0	Sarmiento	55:53	Nicolás Lamolina	58.1%
Independiente Rivadavia	1 - 1	Boca Juniors	55:30	Facundo Tello	55.7%
San Lorenzo	0 - 1	Atlético Tucumán	55:14	Leandro Rey Hilfer	56.6%
Central Córdoba (SE)	2 - 0	Defensa y Justicia	54:48	Fernando Espinoza	58.5%
Belgrano	1 - 1	Unión Santa Fe	53:29	Darío Herrera	51.2%
Deportivo Riestra	3 - 1	Lanús	51:40	Hernán Mastrángelo	52.4%
Tigre	0 - 2	Godoy Cruz	51:33	Pablo Echavarría	53.7%
Racing	0 - 1	Gimnasia La Plata	51:05	Nazareno Arasa	51.7%
Estudiantes	0 - 2	Independiente	51:02	Sebastián Zunino	52.5%
Banfield	2 - 2	Vélez Sarsfield	45:38	Pablo Dóvalo	47.5%
Instituto	2 - 0	Platense	44:44	Jorge Baliño	45.9%
Rosario Central	1 - 0	Newell's	39:26	Nicolás Ramírez	40.7%



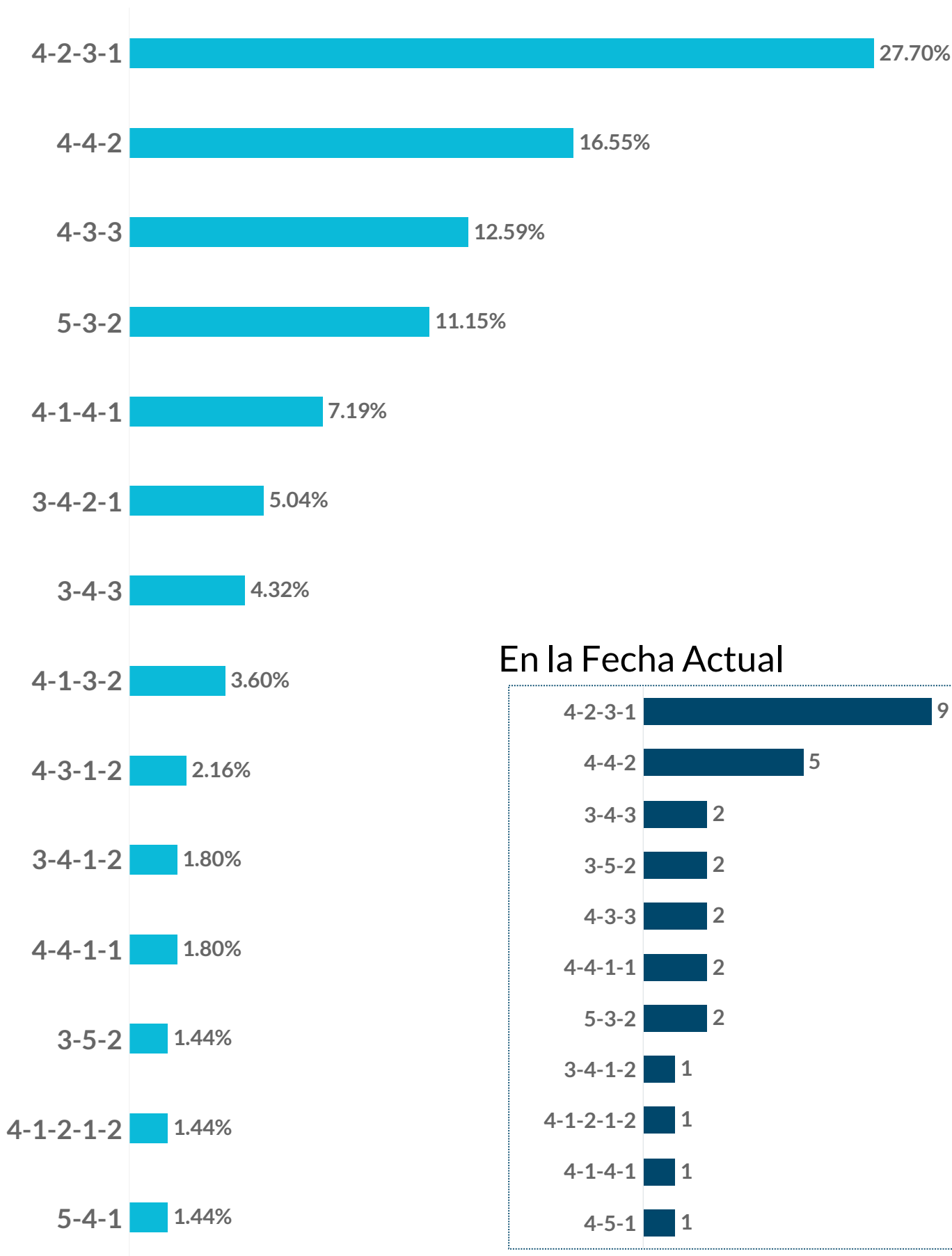
DATA

**FORMACIONES
UTILIZADAS**

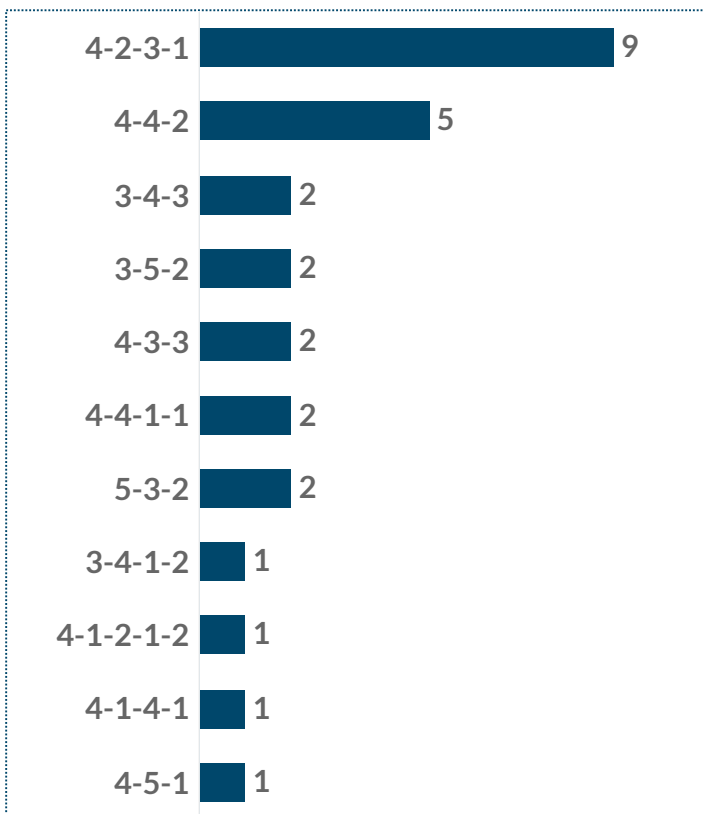
FORMACIONES MÁS UTILIZADAS



En el Torneo LPF 2024



En la Fecha Actual



CONFRONTACIONES TÁCTICAS



En la Torneo LPF 2024



	4-2-3-1	4-3-3	4-4-2	5-3-2	4-1-3-2	4-1-4-1	3-4-2-1	4-1-2-1-2 (Diamante)
4-2-3-1	24	13	15	8		6		4
4-4-2	15	7	8	7				
4-3-3	13		7			4		
5-3-2	8		7		3		4	
4-1-4-1	6	4						
3-4-2-1				4				
4-1-2-1-2	4							
4-1-3-2				3				

EDAD PROMEDIO DEL ONCE INICIAL



En la Fecha Actual

Edad Promedio | Jugadores Sub 20

Argentinos	25 y 051 d	1
Atlético Tucumán	28 y 082 d	0
Banfield	27 y 237 d	0
Barracas	25 y 136 d	0
Belgrano	27 y 107 d	1
Boca	30 y 011 d	0
Central Córdoba (SE)	25 y 046 d	0
Defensa y Justicia	23 y 324 d	0
Deportivo Riestra	30 y 144 d	0
Estudiantes	27 y 285 d	1
Gimnasia	26 y 182 d	1
Godoy Cruz	25 y 253 d	0
Huracán	28 y 344 d	0
Independiente	27 y 301 d	1
Independiente Rivadavia	28 y 268 d	0
Instituto	26 y 082 d	0
Lanús	31 y 345 d	0
Newell's	27 y 193 d	0
Platense	26 y 049 d	1
Racing	27 y 312 d	0
River	28 y 059 d	2
Rosario Central	29 y 270 d	0
San Lorenzo	25 y 011 d	2
Sarmiento	30 y 077 d	0
Talleres	26 y 116 d	0
Tigre	25 y 253 d	0
Unión	26 y 331 d	1
Vélez	27 y 093 d	0

En el Torneo LPF

Edad Promedio | Jugadores Sub 20

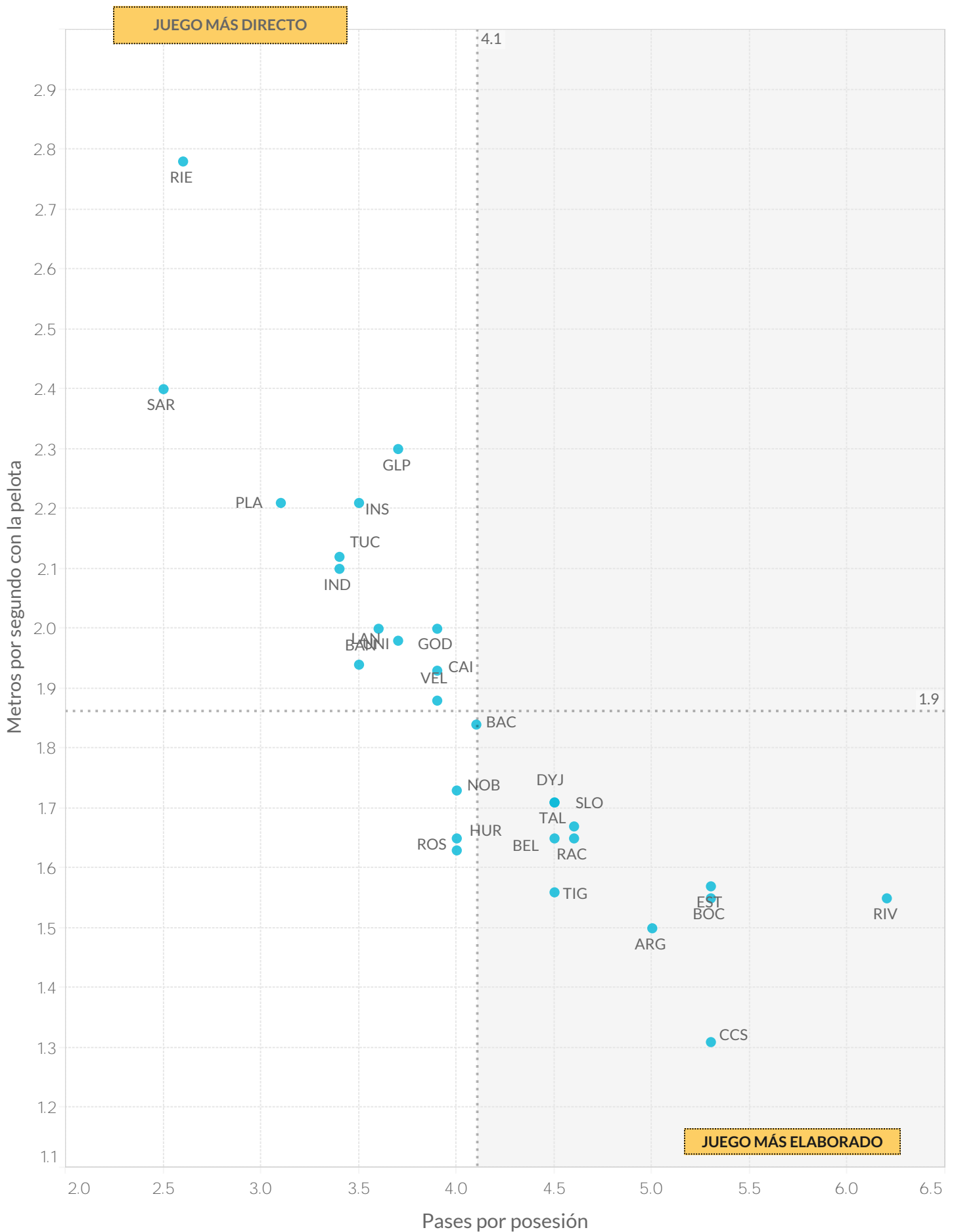
Argentinos	25y 127d	4
Atlético Tucumán	27y 29d	0
Banfield	26y 220d	3
Barracas	25y 253d	2
Belgrano	26y 356d	10
Boca	28y 127d	4
Central Córdoba (SE)	24y 344d	0
Defensa y Justicia	25y 322d	1
Deportivo Riestra	30y 33d	0
Estudiantes	28y 244d	1
Gimnasia	28y 55d	3
Godoy Cruz	25y 298d	0
Huracán	28y 117d	0
Independiente	27y 149d	20
Independiente Rivadavia	27y 202d	0
Instituto	25y 277d	8
Lanús	29y 191d	4
Newell's	27y 204d	2
Platense	26y 191d	2
Racing	26y 290d	0
River Plate	27y 300d	11
Rosario Central	28y 168d	5
San Lorenzo	26y 100d	8
Sarmiento	28y 88d	3
Talleres	27y 69d	0
Tigre	24y 339d	5
Unión	26y 361d	8
Vélez	27y 82d	6



DATA

ESTILOS DE JUEGO

ESTILOS DE JUEGO



ESTILOS DE JUEGO



		Posesión Promedio	Pases promedio por Secuencia	Pases Largos (% del total)	Distancia promedio del Saque de Arco	Posesión en Ventaja	Posesión Empatando o Perdiendo
1	River	69.1%	3.8	9.1%	24.0	63.6%	71.2%
2	Argentinos	61.7%	2.9	13.8%	33.8	52.4%	64.5%
3	San Lorenzo	60.2%	2.7	13.0%	31.6	39.8%	64.2%
4	Estudiantes	60.0%	3.3	12.0%	36.1	48.7%	63.6%
5	Central Córdoba SdE	58.1%	3.1	14.5%	29.0	43.7%	60.5%
6	Boca	56.7%	3.4	11.4%	26.9	41.5%	58.8%
7	Defensa y Justicia	54.7%	2.9	15.0%	30.9	47.5%	55.2%
8	Racing	54.2%	2.9	16.6%	36.9	42.5%	62.8%
9	Belgrano	51.5%	2.9	13.3%	30.2	36.3%	53.9%
10	Newell's	51.4%	2.5	17.2%	34.5	35.0%	53.6%
11	Tigre	51.1%	2.9	13.0%	32.8	40.9%	56.1%
12	Rosario Central	51.1%	2.6	16.0%	43.0	45.7%	52.7%
13	Barracas	50.9%	2.6	14.6%	34.4	41.4%	51.6%
14	Vélez	50.8%	2.5	15.0%	34.6	43.5%	56.5%
15	Talleres	50.7%	2.9	14.1%	29.4	44.2%	52.6%
16	Independiente	49.4%	2.3	18.2%	36.7	43.1%	50.4%
17	Gimnasia	49.4%	2.5	19.2%	40.4	40.4%	52.5%
18	Godoy Cruz	47.0%	2.5	17.6%	43.6	30.3%	54.0%
19	Huracán	46.6%	2.6	18.2%	38.5	42.4%	48.7%
20	Atlético Tucumán	46.4%	2.2	21.4%	58.7	36.3%	50.5%
21	Unión	46.0%	2.3	21.9%	44.5	34.8%	48.3%
22	Banfield	46.0%	2.3	18.8%	31.6	42.4%	46.7%
23	Instituto	44.9%	2.1	22.0%	44.5	41.1%	46.1%
24	Lanús	42.5%	2.4	18.0%	46.5	34.6%	45.4%
25	Independiente Rivadavia	42.1%	2.1	23.0%	46.8	34.7%	45.3%
26	Platense	41.7%	1.9	23.2%	61.1	29.9%	44.1%
27	Deportivo Riestra	31.6%	1.7	29.6%	47.5	26.1%	33.9%
28	Sarmiento	30.2%	1.6	29.5%	62.3	23.1%	31.3%

ESTILOS DE JUEGO

		Secuencias de 10 o más pases	Secuencias de 10 o más pases terminados en Ataque	Secuencias de 10 o más pases terminados en Gol	Ataques Directos**	Goles a partir de Ataques Directos
1	Argentinos	71	14	0	13	1
2	Atlético Tucumán	24	5	0	17	2
3	Banfield	21	3	0	14	0
4	Barracas	43	4	0	15	1
5	Belgrano	66	7	0	13	0
6	Boca	101	11	1	14	1
7	Central Córdoba (SE)	83	8	0	4	0
8	Defensa y Justicia	66	8	1	6	0
9	Deportivo Riestra	6	2	0	11	0
10	Estudiantes	87	19	0	19	0
11	Gimnasia	25	5	0	19	1
12	Godoy Cruz	33	3	2	10	0
13	Huracán	56	8	0	15	3
14	Independiente	34	2	0	8	0
15	Independiente Rivadavia	18	2	0	12	2
16	Instituto	25	2	1	9	1
17	Lanús	31	8	0	9	2
18	Newell's	44	8	0	15	0
19	Platense	16	1	0	6	0
20	Racing	62	9	0	19	1
21	River	134	22	0	17	1
22	Rosario Central	47	3	1	17	1
23	San Lorenzo	49	7	0	10	0
24	Sarmiento	2	1	0	7	0
25	Talleres	60	8	3	13	1
26	Tigre	81	19	1	13	2
27	Unión	29	8	0	15	0
28	Vélez	36	7	0	21	2

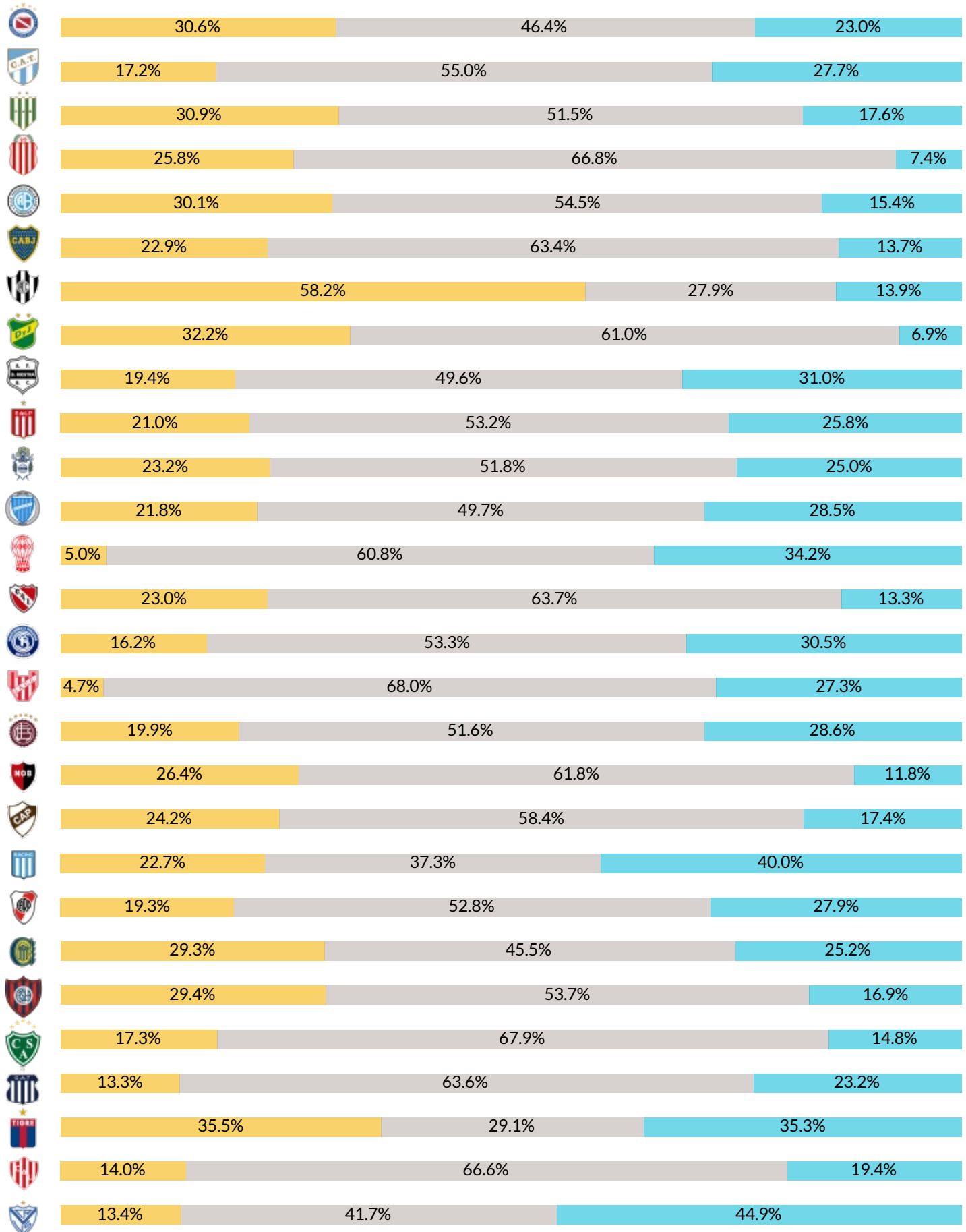
GLOSARIO

***Secuencia:** continuidad de pases hasta que es interrumpida por una acción del rival que puede o no implicar también la pérdida de la posesión.

****Ataques Directos** es el número de secuencias de juego abierto que comienzan dentro del propio campo del equipo y tienen al menos un 50% de su recorrido hacia el arco del oponente y terminan con un remate o un toque en el área rival.

REGISTROS DE SITUACIÓN

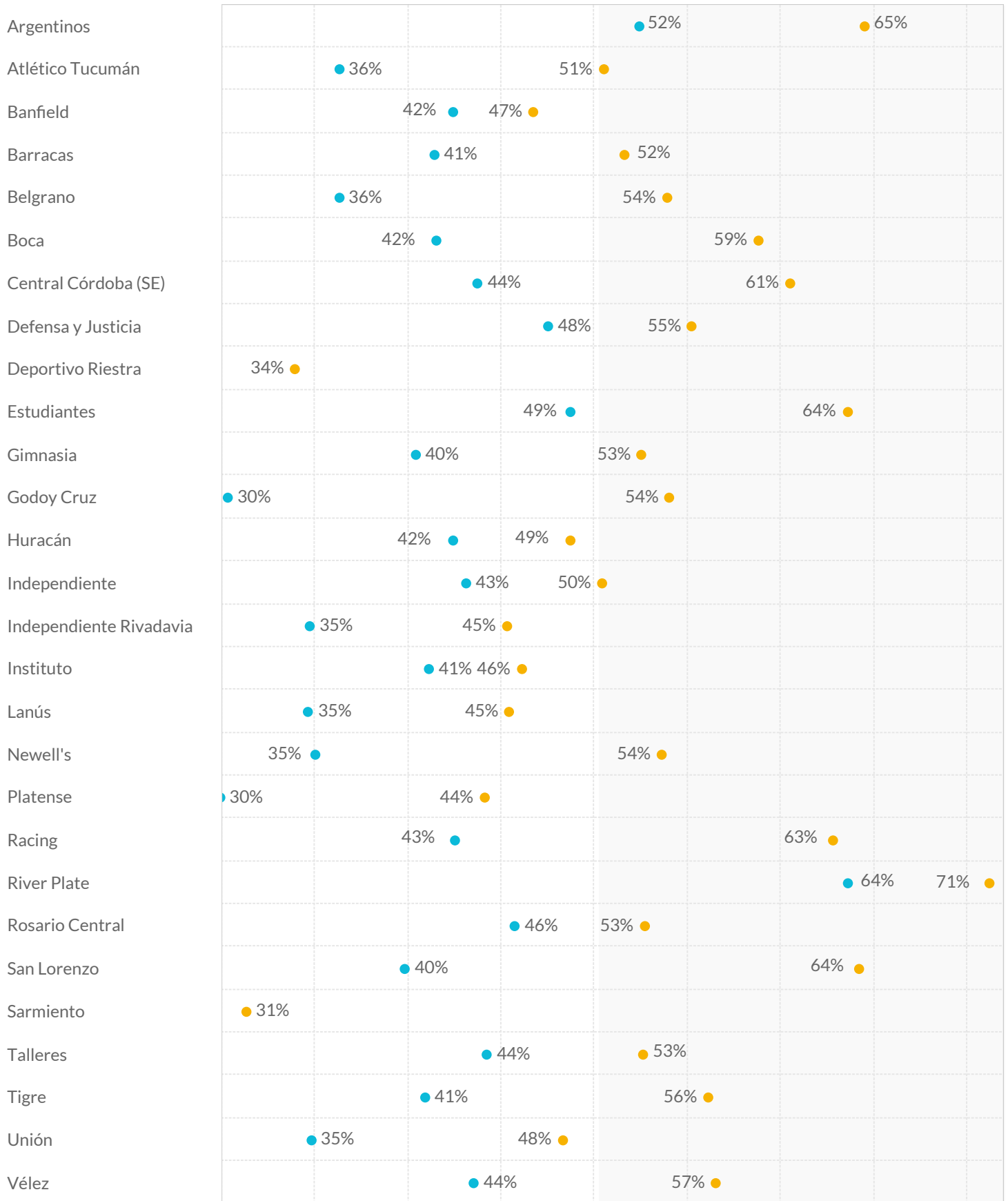
■ Perdiendo
 ■ Empatando
 ■ Ganando



POSESIÓN EN CONTEXTO



■ Posesión Empatando o Perdiendo ■ Posesión en Ventaja



MENOS POSESIÓN QUE EL RIVAL

MÁS POSESIÓN QUE EL RIVAL

RANKING FAIR PLAY

Puntos Fair Play

Barracas Central	16	0	0	984
San Lorenzo	19	0	0	981
Godoy Cruz	20	0	0	980
Tigre	17	1	0	980
Atlético Tucumán	22	0	0	978
Argentinos Juniors	15	3	0	976
Huracán	21	1	0	976
Deportivo Riestra	22	1	0	975
River	25	0	0	975
Belgrano	20	2	0	974
Estudiantes	23	1	0	974
Rosario Central	27	0	0	973
Instituto	20	0	2	970
Independiente Rivadavia	22	0	2	968
Newell's	24	1	1	968
Platense	24	1	1	968
Sarmiento	27	0	1	968
Racing	25	1	1	967
Central Córdoba (SE)	25	0	2	965
Banfield	28	1	1	964
Talleres	26	0	2	964
Vélez	23	1	2	964
Boca	29	1	1	963
Defensa y Justicia	31	1	1	961
Gimnasia	26	1	2	961
Lanús	23	1	3	959
Unión	28	1	2	959
Independiente	38	2	1	951

RANKING FAIR PLAY

Cada equipo inicia el torneo con 1000 puntos y pierde uno por cada tarjeta amarilla, tres en caso de expulsión por doble amonestación y cinco por roja directa.

		Recuperaciones Altas	Recuperaciones Altas Terminadas en Remate	Recuperaciones Altas Terminadas en Gol
1	Argentinos	96	7	0
2	Atlético Tucumán	90	12	0
3	Tigre	86	18	2
4	Unión	81	12	1
5	Gimnasia	81	10	1
6	Platense	78	8	0
7	Huracán	78	11	2
8	River	77	15	2
9	San Lorenzo	74	9	1
10	Vélez	73	9	1
11	Defensa y Justicia	73	11	0
12	Rosario Central	70	6	2
13	Banfield	70	7	1
14	Estudiantes	68	12	0
15	Newell's	66	12	0
16	Lanús	65	13	2
17	Instituto	65	12	2
18	Belgrano	65	8	3
19	Independiente	63	7	0
20	Talleres	62	13	0
21	Deportivo Riestra	61	4	1
22	Racing	60	11	2
23	Boca	58	10	1
24	Sarmiento	56	6	0
25	Central Córdoba (SE)	55	3	0
26	Barracas	55	5	1
27	Independiente Rivadavia	54	5	0
28	Godoy Cruz	53	11	0



DATA

RANKINGS DE JUGADORES

MÁXIMOS GOLEADORES



Máximos Goleadores

En la Fecha Actual

		Goles	% de Goles de Penal	Remates Totales	Remates al Arco
Bruno Sepúlveda	Banfield	2	0%	5	3
Adrián Balboa	Unión	1	0%	1	1
Alexander Díaz	Deportivo Riestra	1	0%	1	1
Antony Alonso	Deportivo Riestra	1	0%	1	1
Benjamín Domínguez	Gimnasia	1	0%	4	4
Claudio Aquino	Vélez	1	0%	1	1
Claudio Echeverri	River	1	0%	1	1
Cristian Medina	Boca	1	0%	2	1
Facundo Altamira	Godoy Cruz	1	0%	2	1
Facundo Mallo	Rosario Central	1	0%	1	1
Facundo Suárez	Instituto	1	0%	1	1
Fernando Alarcón	Instituto	1	0%	1	1
Francisco Pizzini	Vélez	1	0%	1	1
Gabriel Ávalos	Independiente	1	0%	3	2
Iván Villalba	Independiente Rivadavia	1	0%	2	2
Jhonatan Candia	Barracas	1	0%	1	1
Jonatán Torres	Lanús	1	0%	3	2
Jonathan Herrera	Deportivo Riestra	1	0%	5	4
Kevin Lomónaco	Independiente	1	0%	1	1
Matías Galarza	Talleres	1	0%	2	2
Matías Godoy	Central Córdoba (SE)	1	0%	1	1
Matías Suárez	Belgrano	1	0%	2	2
Rafael Barrios	Central Córdoba (SE)	1	0%	2	1
Renzo Tesuri	Atlético Tucumán	1	0%	2	2
Rodrigo Echeverría	Huracán	1	0%	2	1
Salomón Rodríguez	Godoy Cruz	1	0%	3	2

MÁXIMOS GOLEADORES



Máximos Goleadores

En el Torneo LPF 2024

		Goles	% de Goles de Penal	Remates Totales	Remates al Arco
Claudio Aquino	Vélez	6	17%	22	10
Miguel Borja	River	6	33%	28	13
Bruno Barticciotto	Talleres	5	0%	14	8
Franco Jara	Belgrano	5	0%	18	9
Ignacio Pussetto	Huracán	5	40%	19	9
Santiago Rodríguez	Instituto	5	0%	20	10
Guido Carrillo	Estudiantes	4	0%	14	6
Jonathan Herrera	Deportivo Riestra	4	0%	18	14
Mateo Pellegrino	Platense	4	25%	18	8
Miguel Merentiel	Boca	4	25%	27	11
Milton Giménez	Banfield	4	25%	16	8
Walter Bou	Lanús	4	0%	22	11
Aarón Molinas	Defensa y Justicia	3	0%	14	8
Agustín Módica	Rosario Central	3	0%	13	7
Antony Alonso	Deportivo Riestra	3	0%	5	4
Braian Romero	Vélez	3	0%	18	8
Bruno Sepúlveda	Banfield	3	0%	13	5
Facundo Colidio	River	3	0%	8	5
Gabriel Ávalos	Independiente	3	33%	18	8
Héctor Fértoli	Huracán	3	0%	10	3
Ignacio Russo	Instituto	3	0%	13	5
Jonatán Torres	Lanús	3	0%	9	6
Marcelino Moreno	Lanús	3	0%	18	8
Matías Abaldo	Gimnasia	3	0%	14	7
Renzo Tesuri	Atlético Tucumán	3	0%	12	5
Rodrigo Castillo	Gimnasia	3	0%	31	11
Roger Martínez	Racing	3	33%	12	4
Thiago Fernández	Vélez	3	0%	13	3
Tomás Molina	Central Córdoba (SE)	3	67%	7	4
Vicente Poggi	Godoy Cruz	3	0%	10	4
Adrián Balboa	Unión	2	50%	26	10
Adrián Martínez	Racing	2	0%	21	10
Alan Lescano	Argentinos	2	50%	16	8
Alejandro Martínez	Talleres	2	0%	16	5
Benjamín Domínguez	Gimnasia	2	50%	26	12
Bryan Reyna	Belgrano	2	0%	4	2
Claudio Echeverri	River	2	0%	9	5
Edinson Cavani	Boca	2	0%	6	4
Eduardo Salvio	Lanús	2	0%	11	5
Ezequiel Fernández	Boca	2	0%	8	4
Facundo Mallo	Rosario Central	2	0%	5	4
Francisco Pizzini	Vélez	2	0%	14	6
Gastón Martirena	Racing	2	0%	13	3
Gianluca Ferrari	Atlético Tucumán	2	0%	3	2
Gonzalo Maroni	Tigre	2	50%	23	8
Gonzalo Morales	Unión	2	0%	4	3
Jerónimo Dómina	Unión	2	0%	5	2
Johan Carbonero	Racing	2	0%	13	7
Manuel García	Sarmiento	2	0%	6	4
Marcelo Estigarribia	Atlético Tucumán	2	0%	12	4
Marcos Portillo	Talleres	2	0%	15	4
Mateo Coronel	Atlético Tucumán	2	0%	17	8
Matías Suárez	Belgrano	2	0%	9	4
Nahuel Ulariaga	Godoy Cruz	2	50%	10	5
Pablo Piatti	Estudiantes	2	0%	9	4
Ramón Sosa	Talleres	2	0%	3	2
Salomón Rodríguez	Godoy Cruz	2	50%	10	5

GOLEADORES POR EQUIPO



		Goles Totales	Jugadores que Anotaron al menos un Gol			Goles Totales	Jugadores que Anotaron al menos un Gol
1	Racing	17	11	15	Unión	10	7
2	Vélez	16	6	16	Tigre	10	8
3	Talleres	15	8	17	Central Córdoba SdE	9	7
4	Lanús	15	7	18	Banfield	9	4
5	River	14	6	19	Sarmiento	8	6
6	Belgrano	14	8	20	Platense	8	5
7	Rosario Central	13	9	21	Argentinos	8	7
8	Instituto	13	7	22	Independiente Rivadav..	7	7
9	Estudiantes	13	9	23	Independiente	7	4
10	Gimnasia	12	6	24	Godoy Cruz	7	4
11	Boca	12	6	25	Defensa y Justicia	7	5
12	Huracán	11	5	26	Newell's	6	5
13	Deportivo Riestra	11	6	27	San Lorenzo	5	5
14	Atlético Tucumán	11	6	28	Barracas	5	5

ARG 2 Alan Lescano 1 Alan Rodríguez 1 Francisco Álvarez 1 Jonathan Galván 1 Luciano Gondou 1 Maximiliano Romero 1 Nicolás Oroz

TUC 3 Renzo Tesuri 2 Gianluca Ferrari 2 Marcelo Estigarribia 2 Mateo Coronel 1 Gino Peruzzi 1 Luis Rodríguez

BAN 4 Milton Giménez 3 Bruno Sepúlveda 1 Alejandro Maciel 1 Jesús Soraire

BAC 1 Alexis Domínguez 1 Jhonatan Candia 1 Marco Iacobellis 1 Maximiliano Zalazar 1 Rodrigo Insúa

BEL 5 Franco Jara 2 Bryan Reyna 2 Matías Suárez 1 Nicolás Fernández 1 Esteban Rolón 1 Gerónimo Heredia 1 Juan Barinaga 1 Mariano Troilo

BOC 1 Milton Giménez 4 Miguel Merentiel 2 Edinson Cavani 2 Ezequiel Fernández 1 Cristian Medina 1 Jabes Saralegui

CCS 3 Tomás Molina 1 Mateo Sanabria 1 Kevin Vázquez 1 Luis Angulo 1 Matías Godoy 1 Rafael Barrios 1 Rodrigo Atencio

DYJ 3 Aarón Molinas 1 Nicolás Fernández 1 Abiel Osorio 1 Gabriel Alanís 1 Santiago Ramos Mingo

RIE 4 Jonathan Herrera 3 Antony Alonso 1 Alan Barrionuevo 1 Alexander Díaz 1 Gonzalo Bravo 1 Nicolás Benegas

EST 4 Guido Carrillo 2 Pablo Piatti 1 Edwain Cetré 1 Eros Mancuso 1 Javier Correa 1 José Sosa 1 Mauro Méndez 1 Santiago Ascacíbar ...

GLP 3 Matías Abaldo 3 Rodrigo Castillo 2 Benjamín Domínguez 1 David Zalazar 1 Lucas Castro 1 Nicolás Colazo

GOD 3 Vicente Poggi 2 Nahuel Ulariaga 2 Salomón Rodríguez 1 Facundo Altamira

HUR 5 Ignacio Pussetto 3 Héctor Fértoli 1 Rodrigo Echeverría 1 Walter Mazzantti 1 Williams Alarcón

CAI 3 Gabriel Ávalos 1 Alex Luna 1 Kevin Lomónaco 1 Santiago López

IND 1 Fernando Romero 1 Francisco Petrasso 1 Gastón Gil Romero 1 Iván Villalba 1 Lautaro Ríos 1 Matías Reali 1 Sebastián Villa

INS 5 Santiago Rodríguez 3 Ignacio Russo 1 Facundo Suárez 1 Fernando Alarcón 1 Gastón Lodico 1 Gregorio Rodríguez 1 Juan Franco

LAN 4 Walter Bou 3 Jonatán Torres 3 Marcelino Moreno 2 Eduardo Salvio 1 Mateo Sanabria 1 Felipe Peña Biafore 1 Ramiro Carrera

NOB 1 Armando Méndez 1 Brian Aguirre 1 Ignacio Ramírez 1 Jerónimo Cacciabue 1 Tomás Pérez

PLA 4 Mateo Pellegrino 1 Franco Minerva 1 Guido Mainero 1 Ronaldo Martínez 1 Sasha Marcich

RAC 3 Roger Martínez 2 Adrián Martínez 2 Gastón Martirena 2 Johan Carbonero 1 Agustín Almendra 1 Gabriel Rojas ...

RIV 6 Miguel Borja 3 Facundo Colidio 2 Claudio Echeverri 1 Esequiel Barco 1 Franco Mastantuono 1 Pablo Solari

ROS 3 Agustín Módica 1 Alan Rodríguez 2 Facundo Mallo 1 Enzo Copetti 1 Fabricio Oviedo 1 Lautaro Giaccone 1 Luca Martínez ...

SLO 1 Agustín Giay 1 Alexis Cuello 1 Cristian Ferreira 1 Cristian Tarragona 1 Gastón Campi 1 Sebastián Blanco

SAR 2 Manuel García 1 Agustín Fontana 1 Emiliano Méndez 1 Ezequiel Naya 1 Gabriel Gudiño 1 Joaquín Gho

TAL 5 Bruno Barticciotto 2 Alejandro Martínez 2 Marcos Portillo 2 Ramón Sosa 1 Federico Girotti 1 Gastón Benavidez 1 Gustavo Albarracín ...

TIG 2 Gonzalo Maroni 1 Blas Armoa 1 Eric Ramírez 1 Facundo Ferreyra 1 Florián Monzón 1 Martín Ortega 1 Nahuel Banegas 1 Tomás Galván

UNI 2 Adrián Balboa 2 Gonzalo Morales 2 Jerónimo Dómina 1 Franco Pardo 1 Joaquín Mosqueira 1 Mauro Pittón 1 Nicolás Orsini

VEL 6 Claudio Aquino 3 Braian Romero 3 Thiago Fernández 2 Francisco Pizzini 1 Matías Pellegrini 1 Michael Santos

Más Pases En la Fecha Actual

			Pases Totales	Pases Efectivos	Efectividad	Pases hacia adelante
1	Paulo Díaz	River	113	100	88.5%	49
2	Alejandro Rébola	Belgrano	97	80	82.5%	41
3	Francisco Álvarez	Argentinos	91	78	85.7%	29
4	Mariano Troilo	Belgrano	90	83	92.2%	16
5	Tobías Palacio	Argentinos	89	80	89.9%	27
6	Germán Pezzella	River	83	79	95.2%	27
7	Sebastián Prieto	Argentinos	83	62	74.7%	27
8	Enzo Pérez	Estudiantes	82	76	92.7%	31
9	Santiago Sosa	Racing	81	52	64.2%	37
10	Ariel Gamarra	Argentinos	73	61	83.6%	21
11	Milton Casco	River	73	58	79.5%	35
12	Gary Medel	Boca	70	69	98.6%	16

Más pases En el Torneo LPF 2024

			Pases Totales	Pases Efectivos	Efectividad	Pases hacia adelante
1	Paulo Díaz	River	795	696	87.5%	339
2	Kevin Vázquez	Central Córdoba (SE)	658	562	85.4%	186
3	Santiago Sosa	Racing	653	540	82.7%	200
4	Francisco Álvarez	Argentinos	596	510	85.6%	226
5	Agustín Cardozo	Tigre	550	484	88.0%	158
6	Guillermo Fernández	Boca	531	460	86.6%	161
7	Kevin Gutiérrez	Defensa y Justicia	523	451	86.2%	207
8	Luciano Lollo	Estudiantes	520	434	83.5%	203
9	Martín Garay	Tigre	496	394	79.4%	171
10	Santiago Ascacibar	Estudiantes	481	399	83.0%	136
11	Jonathan Galván	Argentinos	479	396	82.7%	197
12	Gastón Lodico	Instituto	470	394	83.8%	169

MÁXIMOS ASISTIDORES



Máximos Asistidores

En la Fecha Actual

		Asistencias	Asistencias Esperadas xA	Asistencias de Remate
Juan Pablo Álvarez	Banfield	2	0.32	4
Lucas González	Independiente	2	0.09	2
Braian Romero	Vélez	1	0.51	1
Braian Sánchez	Deportivo Riestra	1	0.46	3
Damián Puebla	Instituto	1	0.25	1
Daniel Barrea	Godoy Cruz	1	0.32	2
Facundo Quignón	Belgrano	1	0.23	1
Gastón Lodico	Instituto	1	0.21	2
Juan Pintado	Gimnasia	1	0.05	1
Marcelino Moreno	Lanús	1	0.46	5
Marcelo Estigarribia	Atlético Tucumán	1	0.11	2
Mauro Pittón	Unión	1	0.15	2
Miguel Merentiel	Boca	1	0.53	2
Miguel Navarro	Talleres	1	0.18	2
Rodrigo Atencio	Central Córdoba (SE)	1	0.06	4
Sebastián Villa	Independiente Rivadavia	1	0.33	4
Thiago Fernández	Vélez	1	0.03	1
Walter Mazzantti	Huracán	1	0.46	2

Máximos Asistidores

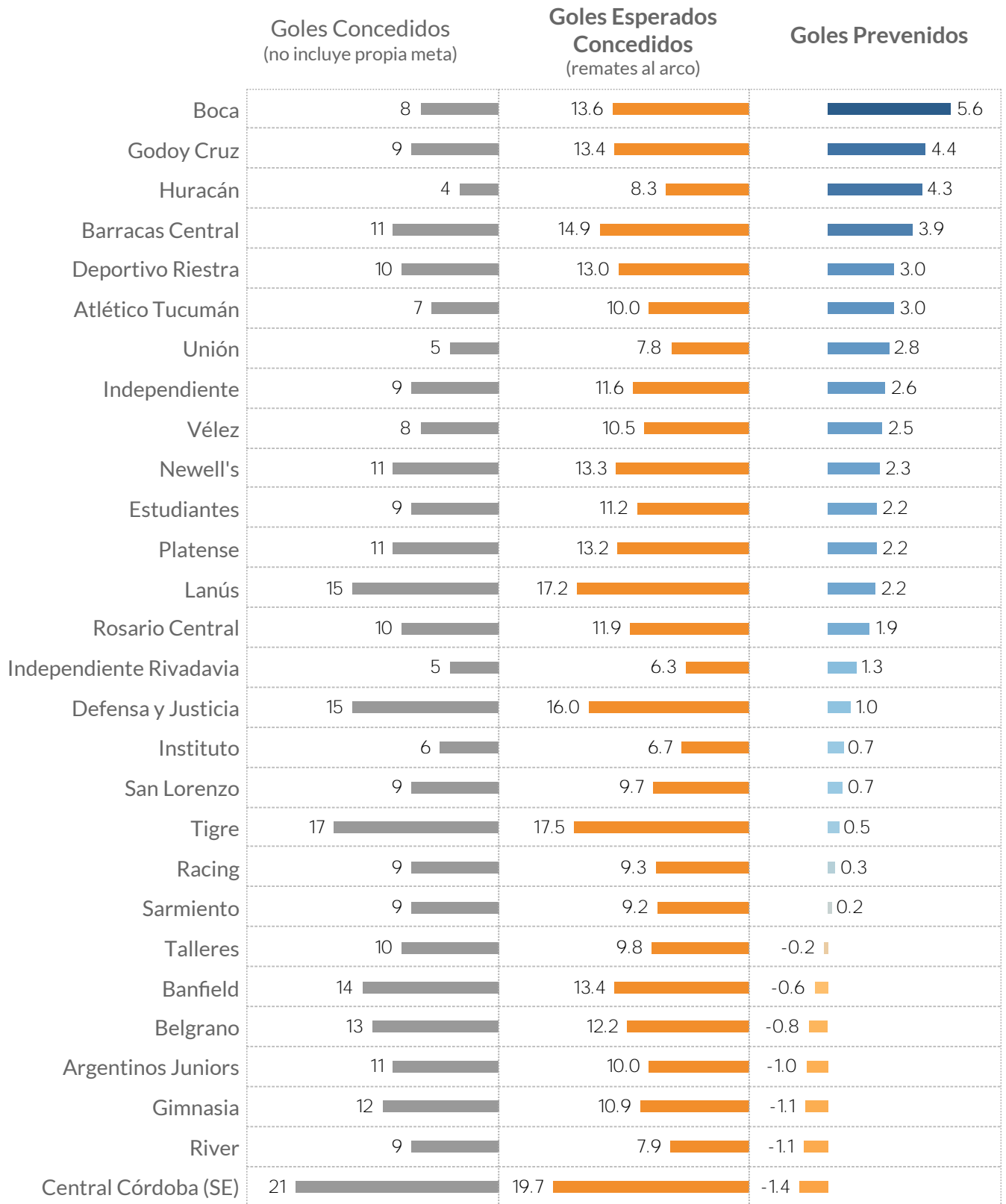
En el Torneo LPF 2024

		Asistencias	Asistencias Esperadas xA	Asistencias de Remate
Joaquín Pereyra	Atlético Tucumán	4	2.02	22
Marcelino Moreno	Lanús	4	2.23	23
Bryan Reyna	Belgrano	3	0.85	8
Francisco González Metilli	Belgrano	3	2.10	22
Francisco Pizzini	Vélez	3	1.45	14
Juan Pablo Álvarez	Banfield	3	1.64	14
Thiago Fernández	Vélez	3	1.54	14
Tomás Galván	Tigre	3	1.61	14
Alan Lescano	Argentinos	2	1.49	20
Braian Romero	Vélez	2	1.39	6
Claudio Aquino	Vélez	2	1.66	19
Damián Puebla	Instituto	2	0.41	7
Daniel Barrea	Godoy Cruz	2	1.34	8
Dylan Aquino	Lanús	2	0.43	3
Emiliano Viveros	Argentinos	2	0.66	9
Ezequiel Ham	Independiente Rivadavia	2	0.94	15
Gastón Benavídez	Talleres	2	1.15	13
Gastón Lodico	Instituto	2	1.33	17
Gastón Martirena	Racing	2	1.13	15
Juan Infante	Atlético Tucumán	2	0.96	6
Juan Pintado	Gimnasia	2	2.11	10
Lautaro Giaccone	Rosario Central	2	1.58	10
Lucas Arce	Godoy Cruz	2	1.29	10
Lucas González	Independiente	2	0.14	3
Luciano Giménez	Estudiantes	2	0.19	6
Marcelo Estigarribia	Atlético Tucumán	2	0.44	4
Marcos Portillo	Talleres	2	1.63	15
Matías Abaldo	Gimnasia	2	0.70	11
Mauro Pittón	Unión	2	0.69	6
Maximiliano Lovera	Rosario Central	2	0.47	6
Nacho Fernández	River	2	0.70	6
Rodrigo Castillo	Gimnasia	2	0.78	14
Rodrigo Herrera	Barracas	2	0.30	6
Rubén Botta	Talleres	2	0.56	11
Sebastián Villa	Independiente Rivadavia	2	1.10	10
Walter Mazzantti	Huracán	2	1.04	9

Más Atajadas En la Fecha Actual

			Paradas	Valla Invicta	Atajadas por cada Gol Concedido	Despejes
1	Nahuel Losada	Lanús	11	0	3.67	0
2	Lucas Acosta	Sarmiento	5	1		0
3	Marcelo Miño	Barracas	5	0	5.00	0
4	Luis Ingolotti	Central Córdoba (SE)	5	1		0
5	Guido Herrera	Talleres	4	0	4.00	0
6	Ezequiel Centurión	Independiente Rivadavia	4	0	4.00	0
7	Tomás Durso	Atlético Tucumán	4	1		2
8	Gabriel Arias	Racing	3	0	3.00	0
9	Ignacio Arce	Deportivo Riestra	3	0	3.00	1
10	Rodrigo Rey	Independiente	3	1		1
11	Thiago Cardozo	Unión	3	0	3.00	1
12	Facundo Altamirano	San Lorenzo	3	0	3.00	2
13	Marcos Ledesma	Gimnasia	3	1		2
14	Tomás Marchiori	Vélez	3	0	1.50	0
15	Franco Petroli	Godoy Cruz	3	1		0
16	Cristopher Fiermarín	Defensa y Justicia	3	0	1.50	0
17	Manuel Roffo	Instituto	3	1		0
18	Matías Mansilla	Estudiantes	3	0	1.50	0
19	Diego Rodríguez	Argentinos	3	1		0
20	Franco Armani	River	2	0	2.00	1
21	Sergio Romero	Boca	2	0	2.00	0
22	Juan Pablo Cozzani	Platense	2	0	1.00	0
23	Felipe Zenobio	Tigre	2	0	1.00	0
24	Jorge Broun	Rosario Central	2	1		0
25	Hernán Galíndez	Huracán	2	0	2.00	1
26	Ramiro Macagno	Newell's	1	0	1.00	0
27	Ignacio Chicco	Belgrano	1	0	1.00	0
28	Facundo Sanguinetti	Banfield	0	0	0.00	0

GOLES PREVENIDOS



GLOSARIO

Goles Prevenidos son el resultado de la resta entre los goles esperados concedidos de los remates al arco (xGOT) menos la cantidad de goles efectivamente concedidos, sin incluir los tantos en propia meta.

LÍDERES EN ATAJADAS


Más Atajadas
 En el Torneo LPF 2024

			Paradas	Valla Invicta	Atajadas por cada Gol Concedido	Despejes
1	Luis Ingolotti	Central Córdoba (SE)	41	1	1.95	4
2	Nahuel Losada	Belgrano	19	1	2.11	10
3	Nahuel Losada	Lanús	21	0	3.00	2
4	Sebastián Moyano	Barracas	34	2	3.09	8
5	Felipe Zenobio	Tigre	34	1	2.00	11
6	Sergio Romero	Boca	30	4	3.75	5
7	Ignacio Arce	Deportivo Riestra	29	4	2.90	15
8	Tomás Durso	Atlético Tucumán	29	4	4.14	9
9	Tomás Marchiori	Vélez	28	5	4.00	9
10	Cristopher Fiermarín	Defensa y Justicia	27	1	1.59	7
11	Juan Pablo Cozzani	Platense	27	2	2.45	4
12	Guido Herrera	Talleres	26	2	2.36	10
13	Facundo Sanguinetti	Banfield	26	2	2.60	1
14	Jorge Broun	Rosario Central	26	2	2.60	3
15	Lucas Acosta	Sarmiento	25	5	5.00	2
16	Nelson Insfrán	Gimnasia	25	1	2.50	6
17	Rodrigo Rey	Independiente	24	5	2.67	7
18	Thiago Cardozo	Unión	24	6	6.00	5
19	Franco Petrolí	Godoy Cruz	24	3	3.00	6
20	Matías Mansilla	Estudiantes	22	4	2.44	11
21	Alan Aguerre	Lanús	21	1	2.33	9
22	Manuel Roffo	Instituto	21	3	3.00	11
23	Diego Rodríguez	Argentinos	20	3	1.67	4
24	Hernán Galíndez	Huracán	18	4	4.50	3
25	Gabriel Arias	Racing	16	5	5.33	3
26	Facundo Altamirano	San Lorenzo	16	2	3.20	4
27	Ramiro Macagno	Newell's	15	2	2.50	3
28	Ezequiel Centurión	Independiente Rivadavia	13	3	4.33	5



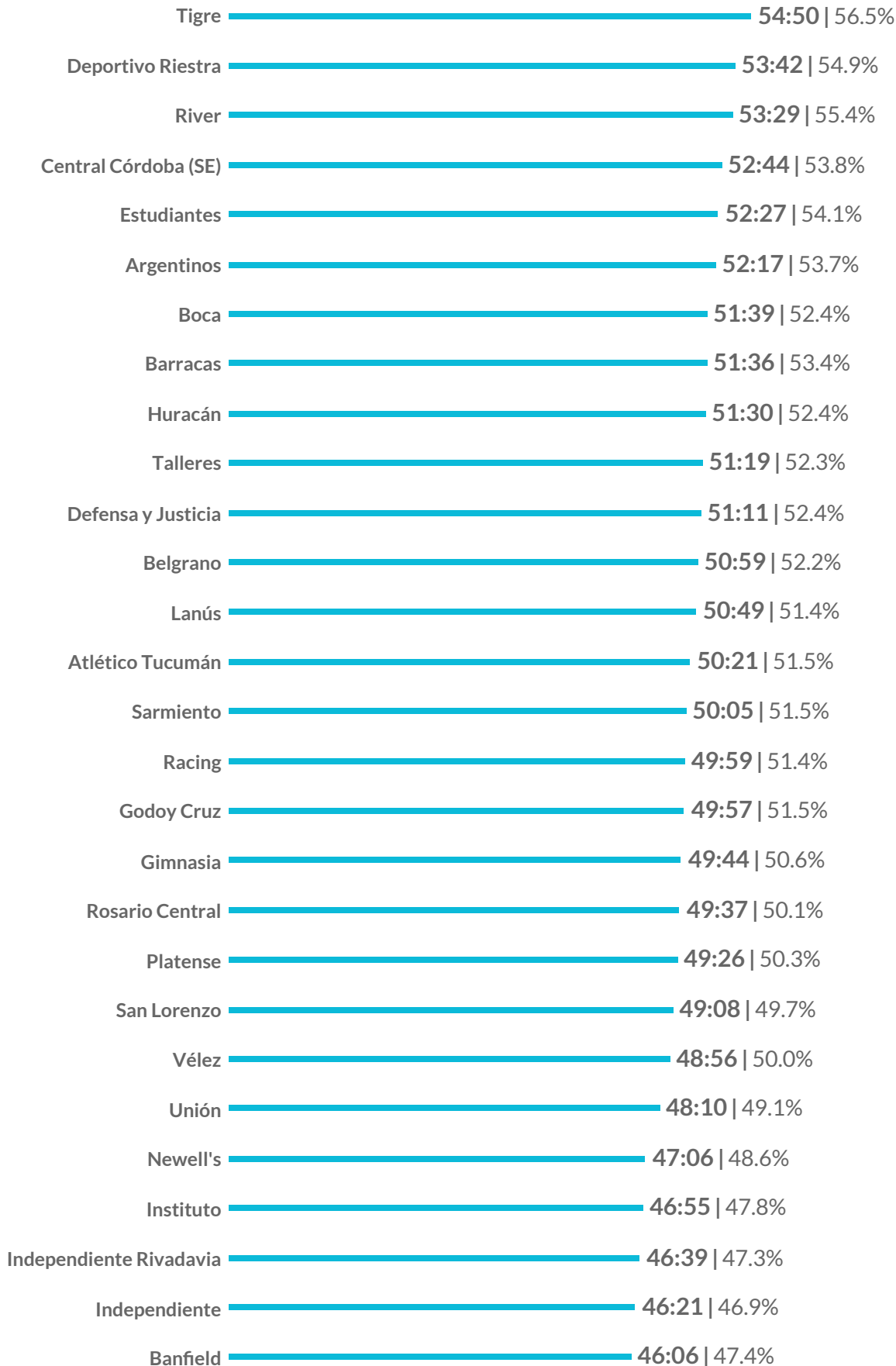
DATA

ANÁLISIS DEL TIEMPO EFECTIVO DE JUEGO

RANKING TIEMPO EFECTIVO

Tiempo Efectivo del Torneo: 50:15

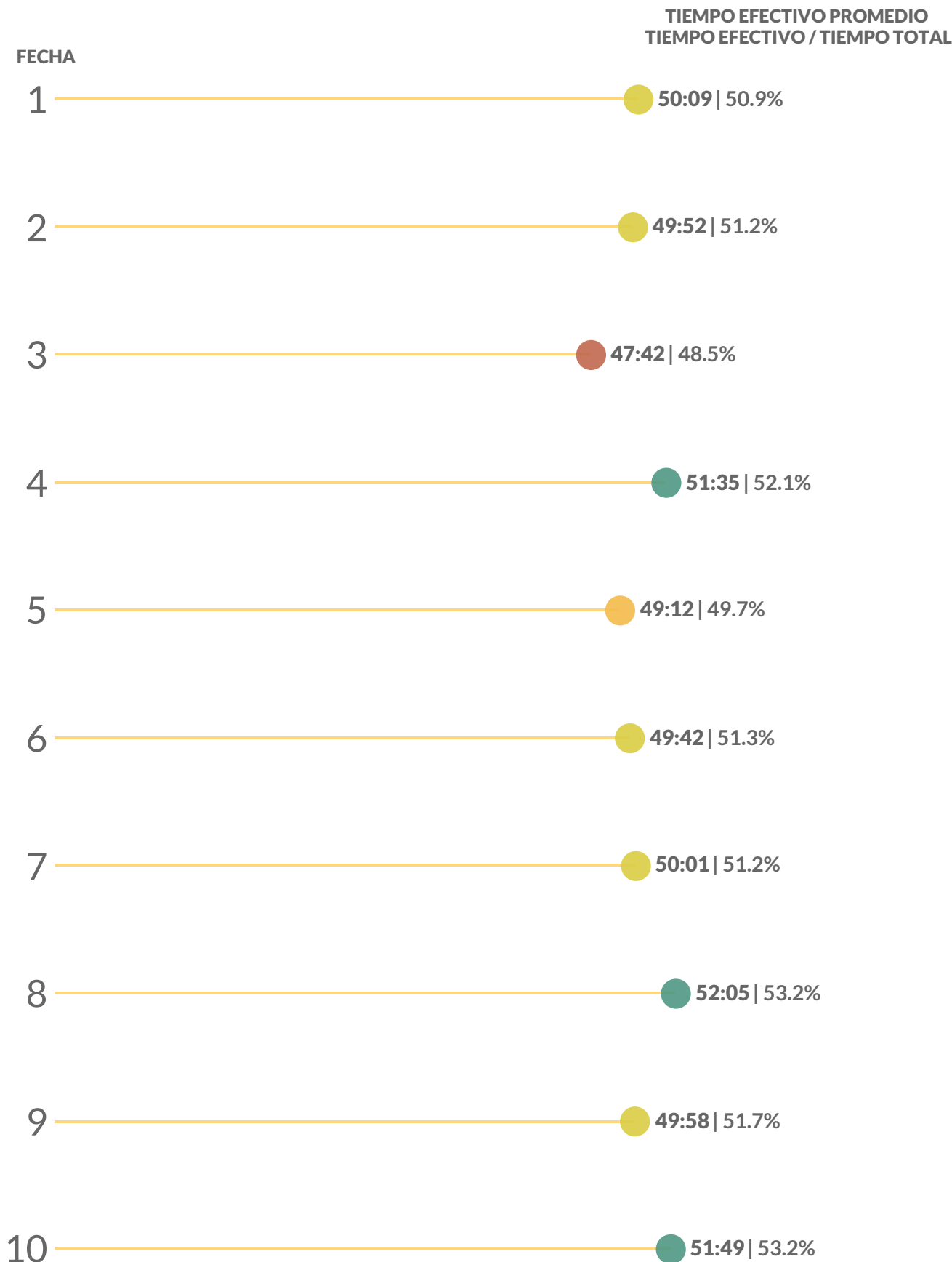
Tiempo Efectivo / Tiempo Total: 51.4%



TIEMPO EFECTIVO POR FECHA

Tiempo Efectivo del Torneo: 50:15

Tiempo Efectivo / Tiempo Total: 51.4%





DATA

PROVEEDOR OFICIAL DE PROCESAMIENTO Y ANÁLISIS



PROVEEDOR OFICIAL DE DATOS

