



TORNEO *Betano*



DATA

DATOS OFICIALES DE LA FECHA

11

RESUMEN DE LA FECHA



	En la Fecha Actual	Máximo en una Fecha	En el Torneo
Triunfos Locales	9	10	74
Empates	4	8	48
Triunfos Visitantes	1	5	31
Goles Totales	27	40	320
Goles de Jugada	18	27	223
Goles de Pelota Parada	9	14	97
Goles desde Tiros de Esquina	0	9	38
Goles desde Tiros Libres Directos	0	2	7
Goles de Cabeza	3	14	58
Goles de Penal	6	6	30
Goles desde Laterales	0	3	6
Penales Ejecutados	7	8	41
Penales Atajados	0	2	7
Penales Errados	1	1	4
Tarjetas Rojas	5	8	51
Tarjetas Amarillas	71	81	735

RESUMEN DE LA FECHA



Tiempo Efectivo del Torneo: 50:09

Tiempo Efectivo / Tiempo Total: 51.3%

			TIEMPO EFECTIVO	ARBITRO	TIEMPO EFECTIVO / TIEMPO TOTAL
Talleres	2 - 1	Independiente Rivadavia	56:28	Leandro Rey Hilfer	56.2%
Huracán	1 - 0	Belgrano	55:39	Yael Falcón Pérez	57.4%
Unión	3 - 0	Argentinos Juniors	52:36	Facundo Tello	55.0%
Gimnasia	1 - 1	River Plate	52:32	Hernán Mastrángelo	54.8%
Defensa y Justicia	1 - 0	Banfield	52:10	Nicolás Ramírez	53.3%
Sarmiento	0 - 0	Tigre	50:57	Fernando Espinoza	53.2%
Independiente	1 - 0	Rosario Central	50:29	Fernando Rapallini	49.0%
Vélez	1 - 0	Instituto	46:57	Fernando Echenique	47.7%
Boca	3 - 2	San Lorenzo	46:19	Pablo Echavarría	44.6%
Godoy Cruz	4 - 1	Deportivo Riestra	45:38	Luis Lobo Medina	46.5%
Newell's	0 - 1	Racing Club	45:20	Darío Herrera	46.0%
Atlético Tucumán	2 - 0	Estudiantes de La Plata	44:50	Andrés Merlos	46.3%
Lanús	1 - 1	Central Córdoba (SE)	43:32	Nazareno Arasa	44.5%
Platense	0 - 0	Barracas Central	41:26	Sebastián Zunino	43.1%



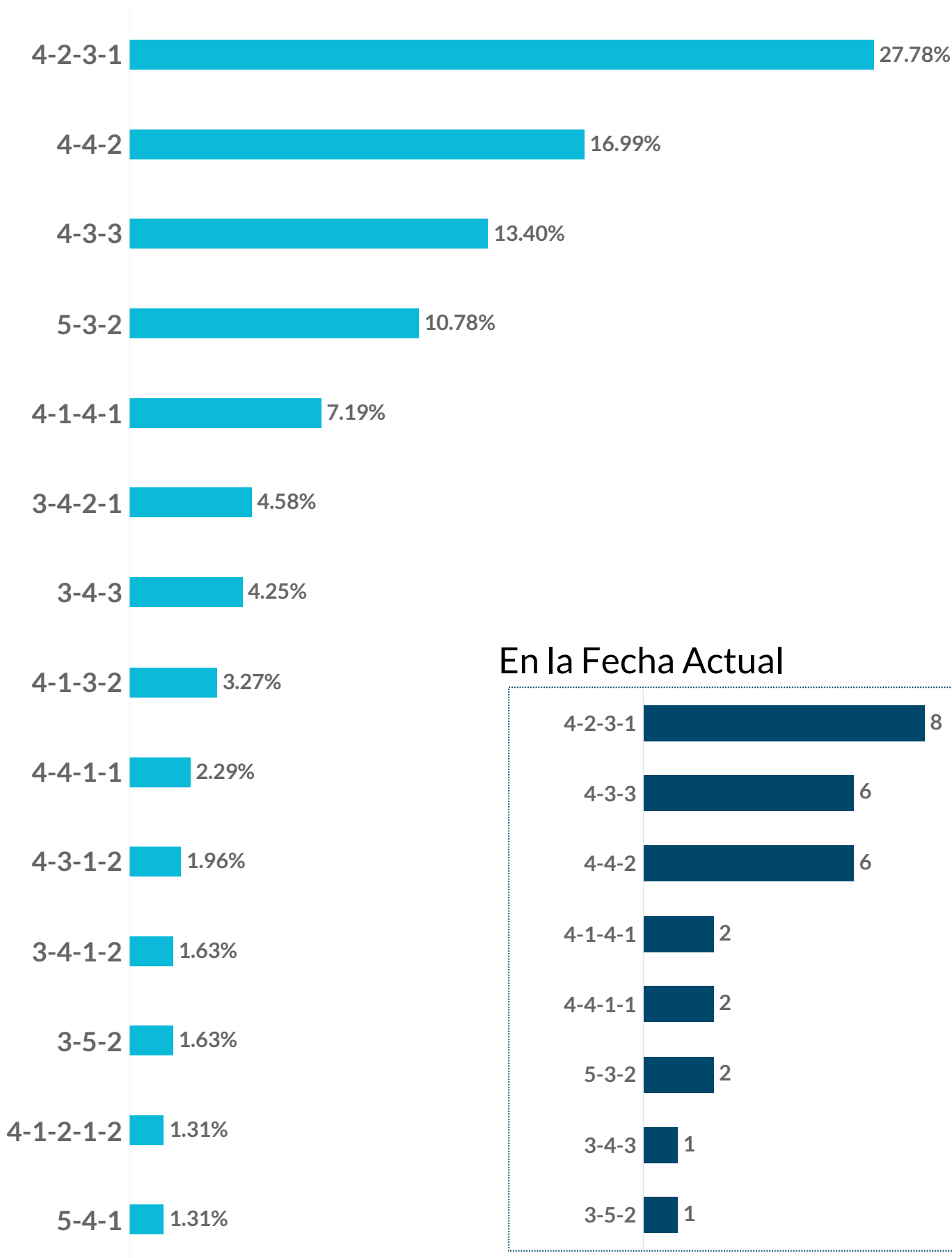
DATA

**FORMACIONES
UTILIZADAS**

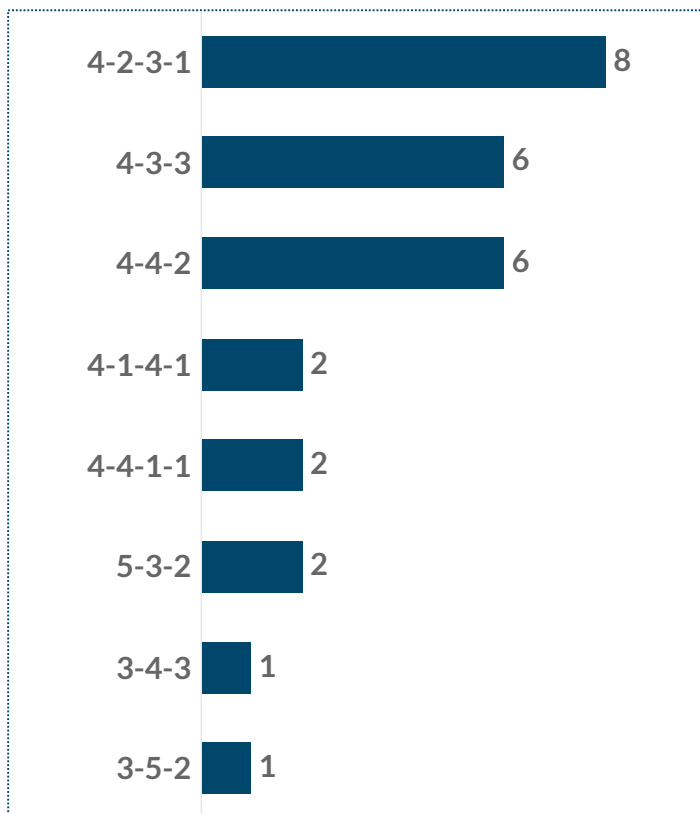
FORMACIONES MÁS UTILIZADAS



En el Torneo LPF 2024



En la Fecha Actual



CONFRONTACIONES TÁCTICAS



En la Torneo LPF 2024

3 26

	4-2-3-1	4-3-3	4-4-2	5-3-2	4-1-3-2	4-1-4-1	3-4-2-1	4-1-2-1-2
4-2-3-1	26	15	16	9		6		4
4-4-2	16	10	10	7				
4-3-3	15		10			5		
5-3-2	9		7		3		4	
4-1-4-1	6	5						
3-4-2-1				4				
4-1-2-1-2	4							
4-1-3-2				3				
4-4-1-1	3							

EDAD PROMEDIO DEL ONCE INICIAL



En la Fecha Actual

Edad Promedio | Jugadores Sub 20

Argentinos	24 y 093 d	1
Atlético Tucumán	28 y 222 d	0
Banfield	25 y 266 d	1
Barracas	25 y 197 d	0
Belgrano	26 y 350 d	3
Boca	25 y 079 d	1
Central Córdoba (SE)	25 y 052 d	0
Defensa y Justicia	26 y 337 d	0
Deportivo Riestra	30 y 003 d	0
Estudiantes	29 y 076 d	0
Gimnasia	27 y 334 d	0
Godoy Cruz	26 y 043 d	0
Huracán	29 y 348 d	0
Independiente	27 y 271 d	0
Independiente Rivadavia	28 y 333 d	0
Instituto	25 y 346 d	1
Lanús	27 y 050 d	2
Newell's	26 y 277 d	1
Platense	26 y 078 d	1
Racing	26 y 292 d	0
River	29 y 329 d	0
Rosario Central	24 y 221 d	1
San Lorenzo	26 y 173 d	2
Sarmiento	29 y 233 d	0
Talleres	26 y 318 d	0
Tigre	26 y 082 d	0
Unión	26 y 341 d	1
Vélez	27 y 100 d	0

En el Torneo LPF

Edad Promedio | Jugadores Sub 20

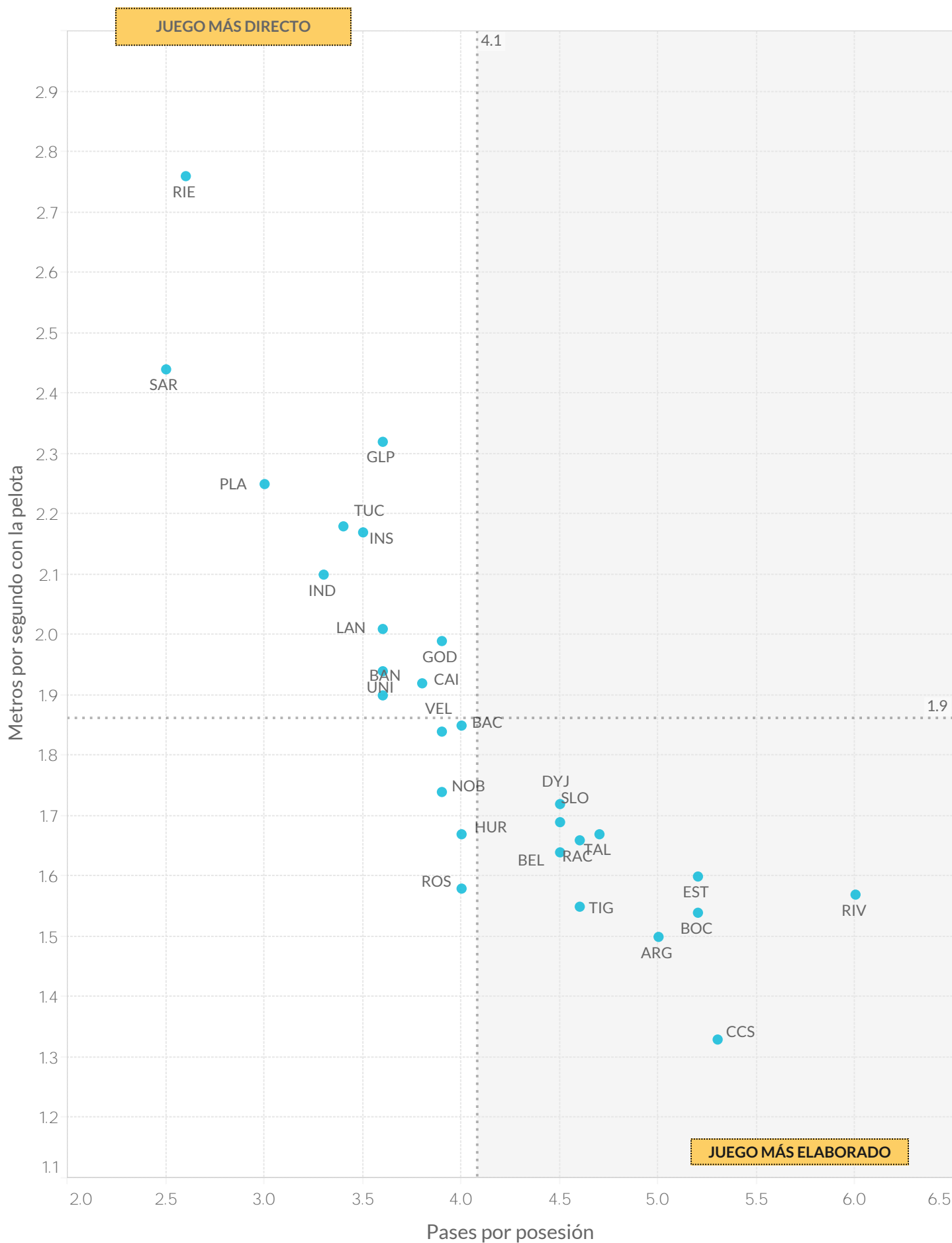
Argentinos	25y 90d	5
Atlético Tucumán	27y 80d	0
Banfield	26y 191d	4
Barracas	25y 248d	2
Belgrano	26y 356d	13
Boca	28y 23d	5
Central Córdoba (SE)	24y 351d	0
Defensa y Justicia	25y 357d	1
Deportivo Riestra	30y 30d	0
Estudiantes	28y 262d	1
Gimnasia	28y 47d	3
Godoy Cruz	25y 309d	0
Huracán	28y 171d	0
Independiente	27y 160d	20
Independiente Rivadavia	27y 247d	0
Instituto	25y 283d	9
Lanús	29y 112d	6
Newell's	27y 177d	3
Platense	26y 180d	3
Racing	26y 290d	0
River Plate	28y 4d	11
Rosario Central	28y 40d	6
San Lorenzo	26y 108d	10
Sarmiento	28y 135d	3
Talleres	27y 59d	0
Tigre	25y 17d	5
Unión	26y 359d	9
Vélez	27y 84d	6



DATA

ESTILOS DE JUEGO

ESTILOS DE JUEGO



ESTILOS DE JUEGO



		Posesión Promedio	Pases promedio por Secuencia	Pases Largos (% del total)	Distancia promedio del Saque de Arco	Posesión en Ventaja	Posesión Empatando o Perdiendo
1	River	67.9%	3.7	9.3%	27.6	62.3%	70.1%
2	Argentinos	61.0%	2.9	13.6%	34.9	52.4%	63.3%
3	Estudiantes	60.0%	3.3	12.4%	36.5	48.7%	63.3%
4	San Lorenzo	58.9%	2.6	13.5%	32.0	39.8%	63.2%
5	Central Córdoba SdE	58.3%	3.1	14.2%	28.5	43.4%	60.6%
6	Boca	56.5%	3.3	11.8%	26.3	42.3%	58.9%
7	Racing	53.9%	2.8	16.8%	38.9	42.1%	63.1%
8	Defensa y Justicia	53.9%	2.8	15.3%	31.5	40.2%	55.3%
9	Tigre	52.8%	3.0	12.5%	30.8	40.9%	58.0%
10	Talleres	52.7%	3.0	13.6%	29.6	44.1%	54.9%
11	Belgrano	51.4%	2.9	13.2%	29.5	36.3%	53.4%
12	Newell's	51.3%	2.5	17.1%	33.6	35.0%	53.2%
13	Rosario Central	51.2%	2.6	16.5%	43.6	45.7%	52.6%
14	Barracas	51.2%	2.5	15.0%	35.1	41.4%	51.9%
15	Vélez	51.0%	2.5	15.0%	33.8	44.5%	56.9%
16	Independiente	49.3%	2.3	18.4%	37.5	43.9%	50.6%
17	Gimnasia	48.8%	2.4	19.7%	40.4	40.3%	51.3%
18	Godoy Cruz	47.9%	2.5	18.2%	43.5	36.3%	54.1%
19	Huracán	46.9%	2.7	17.9%	39.2	42.7%	49.3%
20	Banfield	46.8%	2.3	18.2%	29.1	42.4%	47.6%
21	Unión	46.0%	2.3	21.0%	44.1	35.9%	48.9%
22	Atlético Tucumán	45.8%	2.2	21.4%	58.7	35.7%	50.1%
23	Instituto	45.3%	2.2	21.7%	43.0	41.4%	46.4%
24	Lanús	42.1%	2.3	18.3%	46.8	34.5%	45.1%
25	Platense	41.8%	1.9	22.9%	61.3	29.9%	44.0%
26	Independiente Rivadavia	40.7%	2.1	23.7%	47.1	33.5%	43.8%
27	Deportivo Riestra	32.6%	1.7	28.9%	47.3	26.3%	34.9%
28	Sarmiento	30.0%	1.6	29.7%	62.3	23.1%	30.9%

ESTILOS DE JUEGO

		Secuencias de 10 o más pases	Secuencias de 10 o más pases terminados en Ataque	Secuencias de 10 o más pases terminados en Gol	Ataques Directos**	Goles a partir de Ataques Directos
1	Argentinos	76	14	0	15	1
2	Atlético Tucumán	26	6	0	17	2
3	Banfield	29	3	0	14	0
4	Barracas	44	4	0	16	1
5	Belgrano	72	9	0	13	0
6	Boca	105	11	1	15	2
7	Central Córdoba (SE)	91	8	0	6	0
8	Defensa y Justicia	69	10	1	6	0
9	Deportivo Riestra	6	2	0	11	0
10	Estudiantes	94	21	0	20	0
11	Gimnasia	27	6	0	20	1
12	Godoy Cruz	37	4	2	11	1
13	Huracán	62	9	0	16	3
14	Independiente	36	4	0	9	0
15	Independiente Rivadavia	18	2	0	14	2
16	Instituto	28	2	1	10	1
17	Lanús	32	8	0	9	2
18	Newell's	47	9	0	16	0
19	Platense	16	1	0	7	0
20	Racing	63	9	0	21	1
21	River	143	23	0	18	1
22	Rosario Central	49	3	1	17	1
23	San Lorenzo	50	7	0	11	0
24	Sarmiento	2	1	0	9	0
25	Talleres	80	9	3	14	1
26	Tigre	95	20	1	14	2
27	Unión	40	9	0	16	0
28	Vélez	44	10	0	24	2

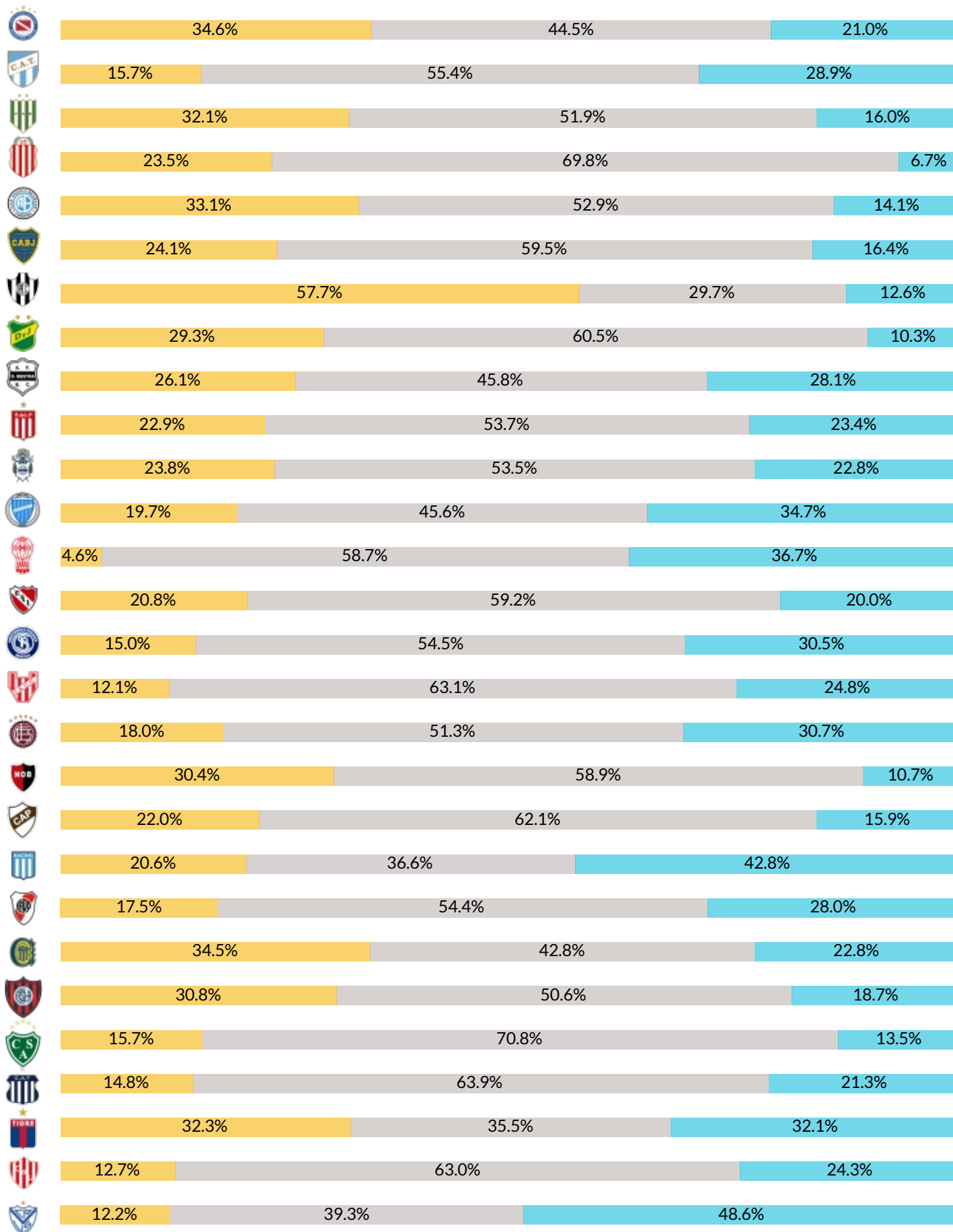
GLOSARIO

***Secuencia:** continuidad de pases hasta que es interrumpida por una acción del rival que puede o no implicar también la pérdida de la posesión.

****Ataques Directos** es el número de secuencias de juego abierto que comienzan dentro del propio campo del equipo y tienen al menos un 50% de su recorrido hacia el arco del oponente y terminan con un remate o un toque en el área rival.

REGISTROS DE SITUACIÓN

■ Perdiendo
 ■ Empatando
 ■ Ganando



POSESIÓN EN CONTEXTO



■ Posesión Empatando o Perdiendo ■ Posesión en Ventaja



MENOS POSESIÓN QUE EL RIVAL

MÁS POSESIÓN QUE EL RIVAL

RANKING FAIR PLAY



Puntos Fair Play

Barracas Central	17	1	0	980
Atlético Tucumán	22	0	0	978
San Lorenzo	22	0	0	978
Tigre	19	1	0	978
Argentinos Juniors	17	3	0	974
Godoy Cruz	21	0	1	974
River	27	0	0	973
Deportivo Riestra	25	1	0	972
Huracán	22	2	0	972
Estudiantes	26	1	0	971
Belgrano	24	2	0	970
Rosario Central	31	0	0	969
Sarmiento	27	0	1	968
Instituto	23	0	2	967
Racing	27	1	1	965
Newell's	28	1	1	964
Platense	28	1	1	964
Independiente Rivadavia	27	0	2	963
Banfield	30	1	1	962
Central Córdoba (SE)	28	0	2	962
Talleres	28	0	2	962
Vélez	26	1	2	961
Defensa y Justicia	32	1	1	960
Gimnasia	27	1	2	960
Unión	30	1	2	957
Boca	33	2	1	956
Lanús	27	1	4	950
Independiente	43	2	1	946

RANKING FAIR PLAY

Cada equipo inicia el torneo con 1000 puntos y pierde uno por cada tarjeta amarilla, tres en caso de expulsión por doble amonestación y cinco por roja directa.

		Recuperaciones Altas	Recuperaciones Altas Terminadas en Remate	Recuperaciones Altas Terminadas en Gol
1	Argentinos	107	9	0
2	Atlético Tucumán	97	13	0
3	Gimnasia	94	11	1
4	Tigre	93	19	2
5	Platense	93	9	0
6	Unión	90	13	1
7	Huracán	86	14	2
8	Banfield	84	9	1
9	San Lorenzo	81	9	1
10	Vélez	79	12	1
11	Rosario Central	79	7	2
12	River	78	16	2
13	Instituto	78	12	2
14	Talleres	75	17	0
15	Defensa y Justicia	75	11	0
16	Newell's	74	12	0
17	Estudiantes	71	12	0
18	Racing	70	11	2
19	Independiente	69	9	0
20	Lanús	68	13	2
21	Deportivo Riestra	68	7	1
22	Belgrano	66	8	3
23	Boca	65	11	1
24	Godoy Cruz	63	11	0
25	Sarmiento	61	7	0
26	Barracas	61	7	1
27	Central Córdoba (SE)	58	4	0
28	Independiente Rivadavia	57	6	0



DATA

RANKINGS DE JUGADORES

MÁXIMOS GOLEADORES



Máximos Goleadores

En la Fecha Actual

		Goles	% de Goles de Penal	Remates Totales	Remates al Arco
Daniel Barrea	Godoy Cruz	2	0%	3	3
Adrián Balboa	Unión	1	0%	2	2
Agustín Rodríguez	Lanús	1	0%	1	1
Andrés Vombergar	San Lorenzo	1	100%	4	2
Braian Romero	Vélez	1	100%	2	1
Braian Sánchez	Deportivo Riestra	1	0%	1	1
Bruno Barticciotto	Talleres	1	0%	2	1
Facundo Altamira	Godoy Cruz	1	0%	1	1
Gonzalo Ríos	Independiente Rivadavia	1	0%	1	1
Iván Leguizamón	San Lorenzo	1	100%	1	1
Juan Rodríguez	Talleres	1	0%	1	1
Kevin Lomónaco	Independiente	1	0%	1	1
Lucas Varaldo	Central Córdoba (SE)	1	100%	2	1
Marcelo Estigarribia	Atlético Tucumán	1	0%	1	1
Marcelo Saracchi	Boca	1	0%	2	1
Mateo Coronel	Atlético Tucumán	1	100%	4	3
Matías Sosa	Defensa y Justicia	1	0%	4	1
Miguel Merentiel	Boca	1	0%	1	1
Milton Giménez	Boca	1	0%	3	2
Nacho Fernández	River	1	0%	1	1
Nicolás Orsini	Unión	1	100%	2	2
Rodrigo Castillo	Gimnasia	1	0%	1	1
Roger Martínez	Racing	1	0%	3	1
Salomón Rodríguez	Godoy Cruz	1	0%	2	1
Simón Rivero	Unión	1	0%	1	1
Williams Alarcón	Huracán	1	0%	4	1

MÁXIMOS GOLEADORES



Máximos Goleadores

En el Torneo LPF 2024

		Goles	% de Goles de Penal	Remates Totales	Remates al Arco
Bruno Barticciotto	Talleres	6	0%	16	9
Claudio Aquino	Vélez	6	17%	26	11
Miguel Borja	River	6	33%	28	13
Milton Giménez	Banfield	4	25%	16	8
	Boca	2	0%	10	4
Franco Jara	Belgrano	5	0%	18	9
Ignacio Pussetto	Huracán	5	40%	19	9
Miguel Merentiel	Boca	5	20%	28	12
Santiago Rodríguez	Instituto	5	0%	23	11
Braian Romero	Vélez	4	25%	20	9
Guido Carrillo	Estudiantes	4	0%	15	6
Jonathan Herrera	Deportivo Riestra	4	0%	22	15
Mateo Pellegrino	Platense	4	25%	21	9
Rodrigo Castillo	Gimnasia	4	0%	32	12
Roger Martínez	Racing	4	25%	15	5
Walter Bou	Lanús	4	0%	24	12
Aarón Molinas	Defensa y Justicia	3	0%	14	8
Adrián Balboa	Unión	3	33%	28	12
Agustín Módica	Rosario Central	3	0%	13	7
Antony Alonso	Deportivo Riestra	3	0%	5	4
Bruno Sepúlveda	Banfield	3	0%	13	5
Facundo Colidio	River	3	0%	8	5
Gabriel Ávalos	Independiente	3	33%	23	11
Héctor Fértoli	Huracán	3	0%	10	3
Ignacio Russo	Instituto	3	0%	13	5
Jonatán Torres	Lanús	3	0%	9	6
Marcelino Moreno	Lanús	3	0%	18	8
Marcelo Estigarribia	Atlético Tucumán	3	0%	13	5
Mateo Coronel	Atlético Tucumán	3	33%	21	11
Matías Abaldo	Gimnasia	3	0%	15	7
Renzo Tesuri	Atlético Tucumán	3	0%	12	5
Salomón Rodríguez	Godoy Cruz	3	33%	12	6
Thiago Fernández	Vélez	3	0%	15	4
Tomás Molina	Central Córdoba (SE)	3	67%	7	4
Vicente Poggi	Godoy Cruz	3	0%	11	4
Adrián Martínez	Racing	2	0%	21	10
Alan Lescano	Argentinos	2	50%	17	8
Alejandro Martínez	Talleres	2	0%	16	5
Benjamín Domínguez	Gimnasia	2	50%	29	15
Bryan Reyna	Belgrano	2	0%	4	2
Claudio Echeverri	River	2	0%	9	5
Daniel Barrea	Godoy Cruz	2	0%	16	4
Edinson Cavani	Boca	2	0%	6	4
Eduardo Salvio	Lanús	2	0%	11	5
Ezequiel Fernández	Boca	2	0%	8	4
Facundo Altamira	Godoy Cruz	2	0%	11	4
Facundo Mallo	Rosario Central	2	0%	6	4
Francisco Pizzini	Vélez	2	0%	17	6
Gastón Martirena	Racing	2	0%	13	3
Gianluca Ferrari	Atlético Tucumán	2	0%	3	2
Gonzalo Maroni	Tigre	2	50%	26	9
Gonzalo Morales	Unión	2	0%	4	3
Jerónimo Dómina	Unión	2	0%	5	2
Johan Carbonero	Racing	2	0%	13	7
Kevin Lomónaco	Independiente	2	0%	2	2
Manuel García	Sarmiento	2	0%	8	4
Marcos Portillo	Talleres	2	0%	15	4
Matías Suárez	Belgrano	2	0%	12	6
Nahuel Ulariaga	Godoy Cruz	2	50%	10	5
Nicolás Orsini	Unión	2	50%	22	10
Pablo Piatti	Estudiantes	2	0%	9	4
Ramón Sosa	Talleres	2	0%	3	2
Williams Alarcón	Huracán	2	0%	16	3

GOLEADORES POR EQUIPO



		Goles Totales	Jugadores que Anotaron al menos un Gol			Goles Totales	Jugadores que Anotaron al menos un Gol
1	Racing	18	11	15	Deportivo Riestra	12	7
2	Vélez	17	6	16	Godoy Cruz	11	5
3	Talleres	17	9	17	Tigre	10	8
4	Lanús	16	8	18	Central Córdoba SdE	10	8
5	River	15	7	19	Banfield	9	4
6	Boca	15	7	20	Sarmiento	8	6
7	Belgrano	14	8	21	Platense	8	5
8	Unión	13	8	22	Independiente Rivadav..	8	8
9	Rosario Central	13	9	23	Independiente	8	4
10	Instituto	13	7	24	Defensa y Justicia	8	6
11	Gimnasia	13	6	25	Argentinos	8	7
12	Estudiantes	13	9	26	San Lorenzo	7	7
13	Atlético Tucumán	13	6	27	Newell's	6	5
14	Huracán	12	5	28	Barracas	5	5

ARG 2 Alan Lescano 1 Alan Rodríguez 1 Francisco Álvarez 1 Jonathan Galván 1 Luciano Gondou 1 Maximiliano Romero 1 Nicolás Oroz

TUC 3 Marcelo Estigarribia 3 Mateo Coronel 3 Renzo Tesuri 2 Gianluca Ferrari 1 Gino Peruzzi 1 Luis Rodríguez

BAN 4 Milton Giménez 3 Bruno Sepúlveda 1 Alejandro Maciel 1 Jesús Soraire

BAC 1 Alexis Domínguez 1 Jhonatan Candia 1 Marco Iacobellis 1 Maximiliano Zalazar 1 Rodrigo Insúa

BEL 5 Franco Jara 2 Bryan Reyna 2 Matías Suárez 1 Nicolás Fernández 1 Esteban Rolón 1 Gerónimo Heredia 1 Juan Barinaga 1 Mariano Troilo

BOC 2 Milton Giménez 5 Miguel Merentiel 2 Edinson Cavani 2 Ezequiel Fernández 1 Cristian Medina 1 Jabes Saralegui 1 Marcelo Saracchi

CCS 3 Tomás Molina 1 Mateo Sanabria 1 Kevin Vázquez 1 Lucas Varaldo 1 Luis Angulo 1 Matías Godoy 1 Rafael Barrios 1 Rodrigo Atencio

DYJ 3 Aarón Molinas 1 Nicolás Fernández 1 Abiel Osorio 1 Gabriel Alanís 1 Matías Sosa 1 Santiago Ramos Mingo

RIE 4 Jonathan Herrera 3 Antony Alonso 1 Alan Barrionuevo 1 Alexander Díaz 1 Braian Sánchez 1 Gonzalo Bravo 1 Nicolás Benegas

EST 4 Guido Carrillo 2 Pablo Piatti 1 Edwain Cetré 1 Eros Mancuso 1 Javier Correa 1 José Sosa 1 Mauro Méndez 1 Santiago Ascacíbar ...

GLP 4 Rodrigo Castillo 3 Matías Abaldo 2 Benjamín Domínguez 1 David Zalazar 1 Lucas Castro 1 Nicolás Colazo

GOD 3 Salomón Rodríguez 3 Vicente Poggi 2 Daniel Barrea 2 Facundo Altamira 2 Nahuel Ulariaga

HUR 5 Ignacio Pussetto 3 Héctor Fértoli 2 Williams Alarcón 1 Rodrigo Echeverría 1 Walter Mazzantti

CAI 3 Gabriel Ávalos 2 Kevin Lomónaco 1 Alex Luna 1 Santiago López

IND 1 Fernando Romero 1 Francisco Petrasso 1 Gastón Gil Romero 1 Gonzalo Ríos 1 Iván Villalba 1 Lautaro Ríos 1 Matías Realí ...

INS 5 Santiago Rodríguez 3 Ignacio Russo 1 Facundo Suárez 1 Fernando Alarcón 1 Gastón Lodico 1 Gregorio Rodríguez 1 Juan Franco

LAN 4 Walter Bou 3 Jonatán Torres 3 Marcelino Moreno 2 Eduardo Salvio 1 Mateo Sanabria 1 Agustín Rodríguez 1 Felipe Peña Biafore ...

NOB 1 Armando Méndez 1 Brian Aguirre 1 Ignacio Ramírez 1 Jerónimo Cacciabue 1 Tomás Pérez

PLA 4 Mateo Pellegrino 1 Franco Minerva 1 Guido Mainero 1 Ronaldo Martínez 1 Sasha Marcich

RAC 4 Roger Martínez 2 Adrián Martínez 2 Gastón Martirena 2 Johan Carbonero 1 Agustín Almendra 1 Gabriel Rojas ...

RIV 6 Miguel Borja 3 Facundo Colidio 2 Claudio Echeverri 1 Esequiel Barco 1 Franco Mastantuono 1 Nacho Fernández 1 Pablo Solari

ROS 3 Agustín Módica 1 Alan Rodríguez 2 Facundo Mallo 1 Enzo Copetti 1 Fabricio Oviedo 1 Lautaro Giaccone 1 Luca Martínez ...

SLO 1 Agustín Giay 1 Alexis Cuello 1 Andrés Vombergar 1 Cristian Ferreira 1 Cristian Tarragona 1 Gastón Campi 1 Iván Leguizamón ...

SAR 2 Manuel García 1 Agustín Fontana 1 Emiliano Méndez 1 Ezequiel Naya 1 Gabriel Gudiño 1 Joaquín Gho

TAL 6 Bruno Barticciotto 2 Alejandro Martínez 2 Marcos Portillo 2 Ramón Sosa 1 Federico Girotti 1 Gastón Benavidez 1 Gustavo Albarracín ...

TIG 2 Gonzalo Maroni 1 Blas Armoa 1 Eric Ramírez 1 Facundo Ferreyra 1 Florián Monzón 1 Martín Ortega 1 Nahuel Banegas 1 Tomás Galván

UNI 3 Adrián Balboa 2 Gonzalo Morales 2 Jerónimo Dómina 2 Nicolás Orsini 1 Franco Pardo 1 Joaquín Mosqueira 1 Mauro Pittón ...

VEL 6 Claudio Aquino 4 Braian Romero 3 Thiago Fernández 2 Francisco Pizzini 1 Matías Pellegrini 1 Michael Santos

Más Pases En la Fecha Actual

			Pases Totales	Pases Efectivos	Efectividad	Pases hacia adelante
1	Juan Rodríguez	Talleres	101	91	90.1%	31
2	Brian Leizza	Tigre	87	70	80.5%	33
3	Juan Portilla	Talleres	86	77	89.5%	20
4	Kevin Mantilla	Talleres	75	67	89.3%	22
5	Lucas Abascia	Central Córdoba (SE)	73	60	82.2%	21
6	Francisco Álvarez	Argentinos	71	59	83.1%	41
7	Nehuén Paz	Tigre	70	62	88.6%	12
8	Federico Fattori	Huracán	70	63	90.0%	29
9	Agustín Cardozo	Tigre	70	61	87.1%	20
10	Bautista Kociubinski	Estudiantes	70	59	84.3%	36
11	Miguel Navarro	Talleres	68	59	86.8%	22
12	Nicolás Hernández	Banfield	65	56	86.2%	20

Más pases En el Torneo LPF 2024

			Pases Totales	Pases Efectivos	Efectividad	Pases hacia adelante
1	Paulo Díaz	River	796	696	87.4%	340
2	Kevin Vázquez	Central Córdoba (SE)	705	602	85.4%	198
3	Francisco Álvarez	Argentinos	667	569	85.3%	267
4	Santiago Sosa	Racing	653	540	82.7%	200
5	Agustín Cardozo	Tigre	620	543	87.6%	178
6	Kevin Gutiérrez	Defensa y Justicia	574	490	85.4%	230
7	Luciano Lollo	Estudiantes	567	465	82.0%	227
8	Guillermo Fernández	Boca	538	467	86.8%	163
9	Gastón Lodico	Instituto	536	450	84.0%	184
10	Jonathan Galván	Argentinos	529	439	83.0%	214
11	Martín Garay	Tigre	496	394	79.4%	171
12	Nicolás Capraro	Barracas	493	383	77.7%	238

MÁXIMOS ASISTIDORES

Máximos Asistidores En la Fecha Actual

		Asistencias	Asistencias Esperadas xA	Asistencias de Remate
Aaron Anselmino	Boca	2	0.67	2
Agustín Almendra	Racing	1	0.01	1
Dylan Aquino	Lanús	1	0.38	1
Facundo Altamira	Godoy Cruz	1	0.14	1
Felipe Loyola	Independiente	1	0.15	3
Franco Mastantuono	River	1	0.05	1
Gabriel Alanís	Defensa y Justicia	1	0.41	2
Gino Peruzzi	Atlético Tucumán	1	0.09	1
Juan Portilla	Talleres	1	0.10	1
Lautaro Ríos	Independiente Rivadavia	1	0.05	1
Lautaro Vargas	Unión	1	0.02	1
Milton Giménez	Boca	1	0.06	2
Nicolás Colazo	Gimnasia	1	0.26	1
Nicolás Fernández	Godoy Cruz	1	0.06	2
Salomón Rodríguez	Godoy Cruz	1	0.02	1
Sebastián Palacios	Talleres	1	0.35	2
Vicente Poggi	Godoy Cruz	1	0.34	1

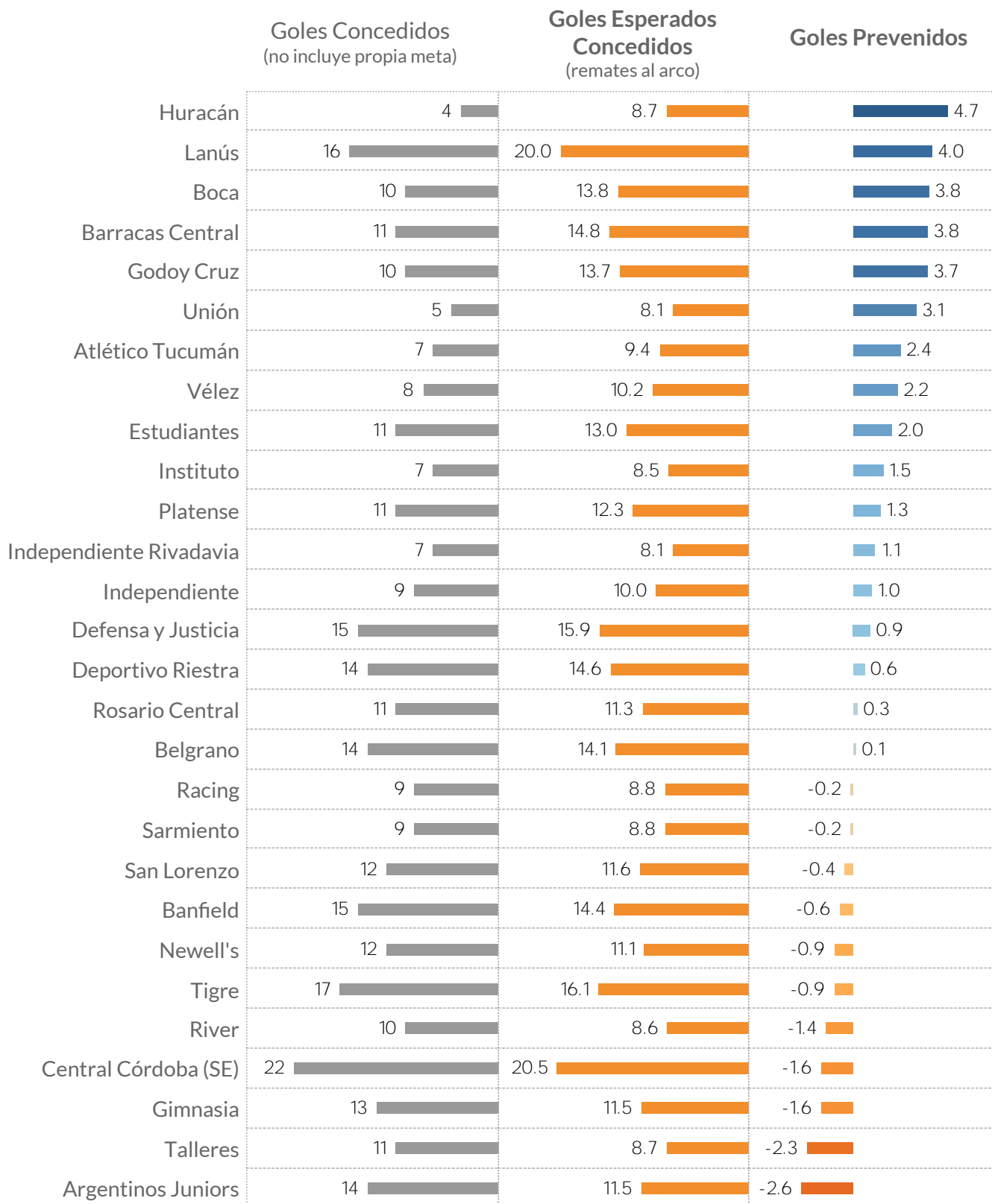
Máximos Asistidores En el Torneo LPF 2024

		Asistencias	Asistencias Esperadas xA	Asistencias de Remate
Joaquín Pereyra	Atlético Tucumán	4	2.02	22
Marcelino Moreno	Lanús	4	2.23	23
Bryan Revna	Belgrano	3	0.86	9
Dylan Aquino	Lanús	3	0.81	4
Francisco González Metilli	Belgrano	3	2.10	22
Francisco Pizzini	Vélez	3	1.50	17
Juan Pablo Álvarez	Banfield	3	1.75	16
Thiago Fernández	Vélez	3	1.58	16
Tomás Galván	Tigre	3	1.83	16
Aaron Anselmino	Boca	2	0.67	2
Agustín Almendra	Racing	2	1.13	11
Alan Lescano	Argentinos	2	1.51	20
Braian Romero	Vélez	2	1.42	6
Claudio Aquino	Vélez	2	1.74	22
Damián Puebla	Instituto	2	0.43	9
Daniel Barrea	Godoy Cruz	2	1.35	8
Emiliano Viveros	Argentinos	2	0.81	10
Ezequiel Ham	Independiente Rivadavia	2	0.94	15
Franco Mastantuono	River	2	0.97	14
Gabriel Alanís	Defensa y Justicia	2	1.18	6
Gastón Benavidez	Talleres	2	1.28	14
Gastón Lodico	Instituto	2	1.44	17
Gastón Martirena	Racing	2	1.16	15
Juan Infante	Atlético Tucumán	2	1.01	6
Juan Pintado	Gimnasia	2	2.12	10
Lautaro Giaccone	Rosario Central	2	1.61	10
Lucas Arce	Godoy Cruz	2	1.32	10
Lucas González	Independiente	2	0.16	3
Luciano Giménez	Estudiantes	2	0.20	7
Marcelo Estigarribia	Atlético Tucumán	2	0.45	6
Marcos Portillo	Talleres	2	1.63	15
Matías Abaldo	Gimnasia	2	0.80	12
Mauro Pittón	Unión	2	0.70	6
Maximiliano Lovera	Rosario Central	2	0.48	6
Nacho Fernández	River	2	0.72	6
Rodrigo Castillo	Gimnasia	2	0.79	14
Rodrigo Herrera	Barracas	2	0.30	6
Rubén Botta	Talleres	2	0.56	11
Sebastián Villa	Independiente Rivadavia	2	1.16	11
Walter Mazzantti	Huracán	2	1.06	9

Más Atajadas En la Fecha Actual

			Paradas	Valla Invicta	Atajadas por cada Gol Concedido	Despejes
1	Conan Ledesma	River	6	0	6.00	0
2	Marcelo Miño	Barracas	5	1		2
3	Matías Mansilla	Estudiantes	5	0	2.50	1
4	Gabriel Arias	Racing	4	1		0
5	Axel Werner	Rosario Central	4	0	4.00	0
6	Thiago Cardozo	Unión	4	1		2
7	Ezequiel Centurión	Independiente Rivadavia	4	0	2.00	2
8	Tomás Marchiori	Vélez	3	1		0
9	Juan Espínola	Belgrano	3	0	3.00	1
10	Franco Petrolí	Godoy Cruz	3	0	3.00	0
11	Hernán Galíndez	Huracán	3	1		0
12	Enrique Bologna	Defensa y Justicia	3	1		1
13	Thyago Ayala	Sarmiento	3	1		0
14	Ignacio Arce	Deportivo Riestra	2	0	0.50	1
15	Manuel Roffo	Instituto	2	0	2.00	2
16	Tomás Durso	Atlético Tucumán	2	1		1
17	Facundo Sanguinetti	Banfield	2	0	2.00	0
18	Alan Aguerre	Lanús	1	0	1.00	1
19	Rodrigo Rey	Independiente	1	1		2
20	Facundo Altamirano	San Lorenzo	1	0	0.33	0
21	Luis Ingolotti	Central Córdoba (SE)	1	0	1.00	1
22	Juan Pablo Cozzani	Platense	1	1		0
23	Lautaro Morales	Talleres	1	0	1.00	0
24	Leandro Brey	Boca	1	0	0.50	0
25	Diego Rodríguez	Argentinos	1	0	0.33	0
26	Marcos Ledesma	Gimnasia	0	0	0.00	2
27	Felipe Zenobio	Tigre	0	1		3
28	Lucas Hoyos	Newell's	0	0	0.00	1

GOLES PREVENIDOS



GLOSARIO

Goles Prevenidos son el resultado de la resta entre los goles esperados concedidos de los remates al arco (xGOT) menos la cantidad de goles efectivamente concedidos, sin incluir los tantos en propia meta.

Más Atajadas En el Torneo LPF 2024

			Paradas	Valla Invicta	Atajadas por cada Gol Concedido	Despejes
1	Luis Ingolotti	Central Córdoba (SE)	42	1	1.91	5
2	Nahuel Losada	Belgrano	19	1	2.11	10
3	Nahuel Losada	Lanús	21	0	3.00	2
4	Sebastián Moyano	Barracas	34	2	3.09	8
5	Felipe Zenobio	Tigre	34	2	2.00	14
6	Ignacio Arce	Deportivo Riestra	31	4	2.21	16
7	Tomás Marchiori	Vélez	31	6	4.43	9
8	Tomás Durso	Atlético Tucumán	31	5	4.43	10
9	Sergio Romero	Boca	30	4	3.75	5
10	Thiago Cardozo	Unión	28	7	7.00	7
11	Juan Pablo Cozzani	Platense	28	3	2.55	4
12	Facundo Sanguinetti	Banfield	28	2	2.55	1
13	Franco Petrolí	Godoy Cruz	27	3	3.00	6
14	Cristopher Fiermarín	Defensa y Justicia	27	1	1.59	7
15	Matías Mansilla	Estudiantes	27	4	2.45	12
16	Guido Herrera	Talleres	26	2	2.36	10
17	Jorge Broun	Rosario Central	26	2	2.60	3
18	Rodrigo Rey	Independiente	25	6	2.78	9
19	Lucas Acosta	Sarmiento	25	5	5.00	2
20	Nelson Insfrán	Gimnasia	25	1	2.50	6
21	Manuel Roffo	Instituto	23	3	2.88	13
22	Alan Aguerre	Lanús	22	1	2.20	10
23	Hernán Galíndez	Huracán	21	5	5.25	3
24	Diego Rodríguez	Argentinos	21	3	1.40	4
25	Gabriel Arias	Racing	20	6	6.67	3
26	Ezequiel Centurión	Independiente Rivadavia	17	3	3.40	8
27	Ezequiel Centurión	River	1	0	0.50	0
28	Facundo Altamirano	San Lorenzo	17	2	2.13	4



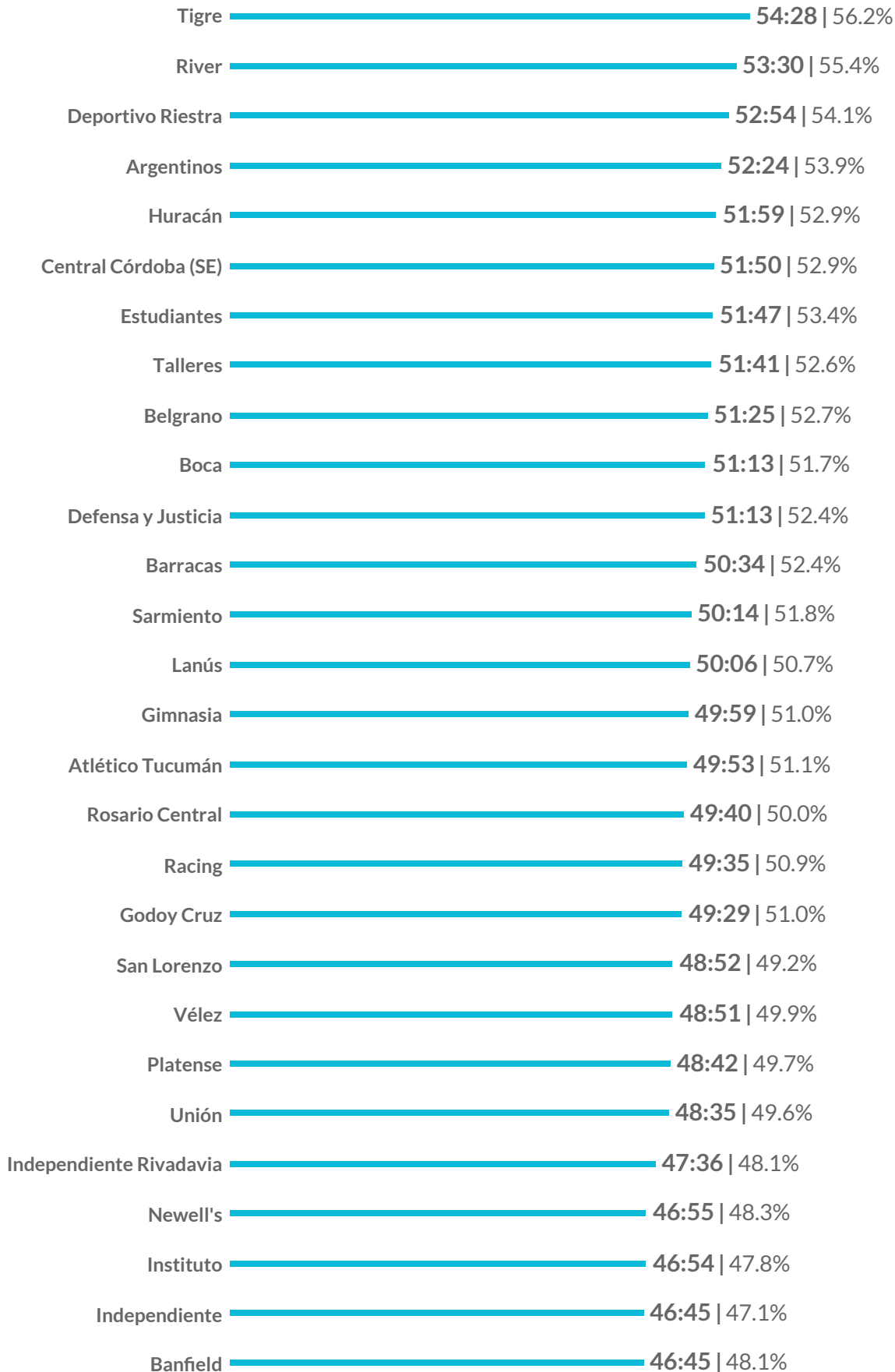
DATA

ANÁLISIS DEL TIEMPO EFECTIVO DE JUEGO

RANKING TIEMPO EFECTIVO

Tiempo Efectivo del Torneo: 50:09

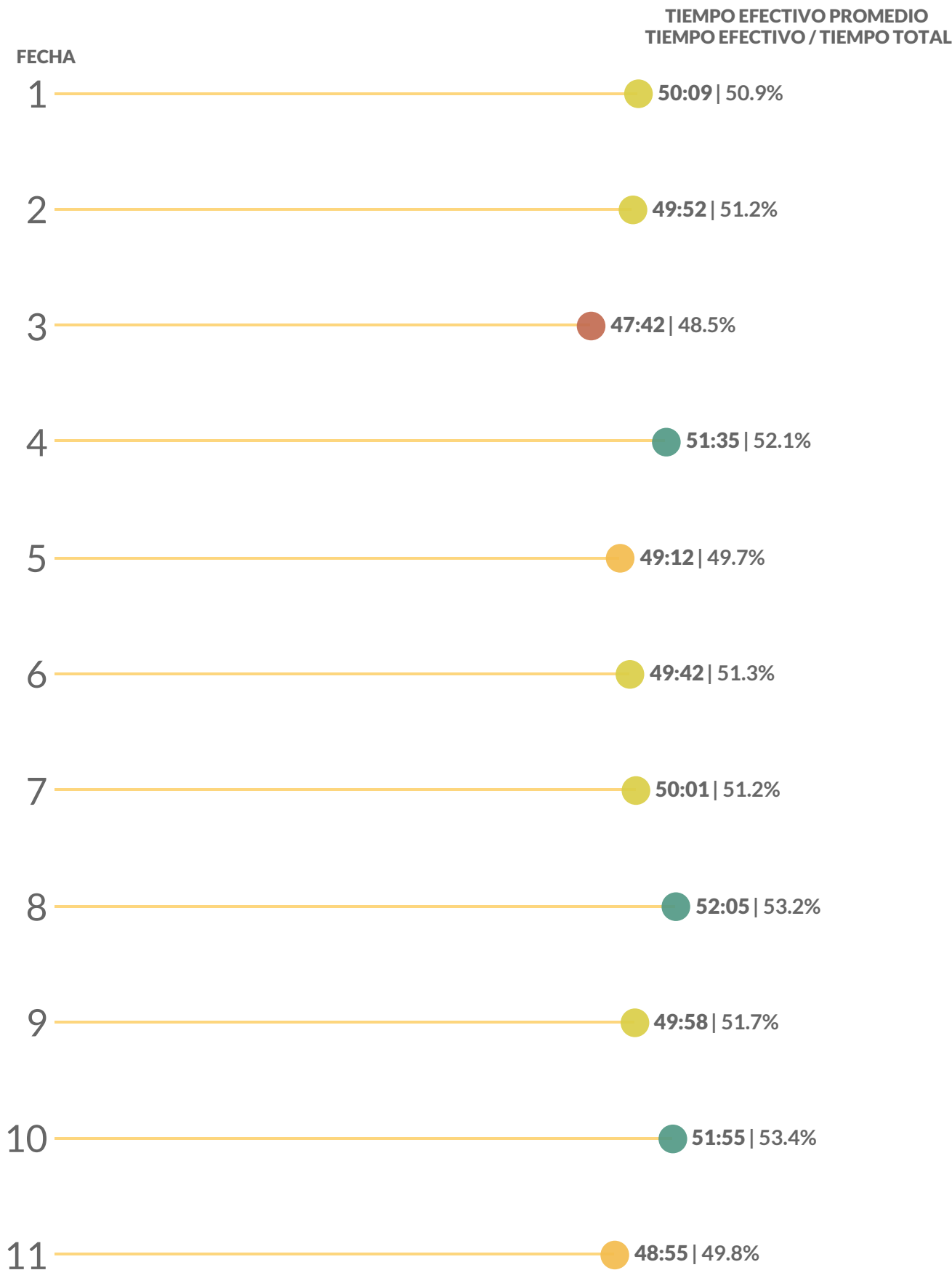
Tiempo Efectivo / Tiempo Total: 51.3%



TIEMPO EFECTIVO POR FECHA

Tiempo Efectivo del Torneo: 50:09

Tiempo Efectivo / Tiempo Total: 51.3%





DATA

PROVEEDOR OFICIAL DE PROCESAMIENTO Y ANÁLISIS



PROVEEDOR OFICIAL DE DATOS

