



TORNEO *Betano*



DATA

DATOS OFICIALES DE LA FECHA

12

RESUMEN DE LA FECHA



	En la Fecha Actual	Máximo en una Fecha	En el Torneo
Triunfos Locales	5	10	79
Empates	6	8	54
Triunfos Visitantes	3	5	34
Goles Totales	29	40	349
Goles de Jugada	22	27	245
Goles de Pelota Parada	7	14	104
Goles desde Tiros de Esquina	2	9	40
Goles desde Tiros Libres Directos	1	2	8
Goles de Cabeza	6	14	64
Goles de Penal	1	6	31
Goles desde Laterales	1	3	7
Penales Ejecutados	1	8	42
Penales Atajados	0	2	7
Penales Errados	0	1	4
Tarjetas Rojas	5	8	56
Tarjetas Amarillas	60	81	795

RESUMEN DE LA FECHA



Tiempo Efectivo del Torneo: 50:03

Tiempo Efectivo / Tiempo Total: 51.2%

			TIEMPO EFECTIVO	ARBITRO	TIEMPO EFECTIVO / TIEMPO TOTAL
Lanús	1 - 1	Godoy Cruz	52:56	Fernando Echenique	55.6%
Belgrano	0 - 1	Gimnasia La Plata	52:51	Sebastián Zunino	54.9%
Argentinos	0 - 0	Huracán	52:16	Pablo Echavarría	53.6%
Barracas	0 - 5	Vélez Sarsfield	50:57	Yael Falcón Pérez	55.3%
Rosario Central	1 - 0	Atlético Tucumán	50:31	Fernando Espinoza	53.1%
River	0 - 0	Newell's	50:14	Leandro Rey Hilfer	51.1%
Central Córdoba (SE)	0 - 0	Banfield	49:48	Silvio Trucco	51.9%
Instituto	4 - 1	Defensa y Justicia	47:15	Andrés Merlos	50.7%
Racing	0 - 0	Independiente	47:07	Nicolás Ramírez	45.6%
Independiente Rivadavia	0 - 2	Platense	46:29	Hernán Mastrángelo	47.5%
Tigre	5 - 1	Unión Santa Fe	44:01	Fernando Rapallini	48.2%
Estudiantes	1 - 1	Boca Juniors	43:25	Darío Herrera	43.8%
San Lorenzo	2 - 0	Talleres	43:22	Nazareno Arasa	44.4%
Deportivo Riestra	2 - 1	Sarmiento	42:36	Facundo Tello	43.0%



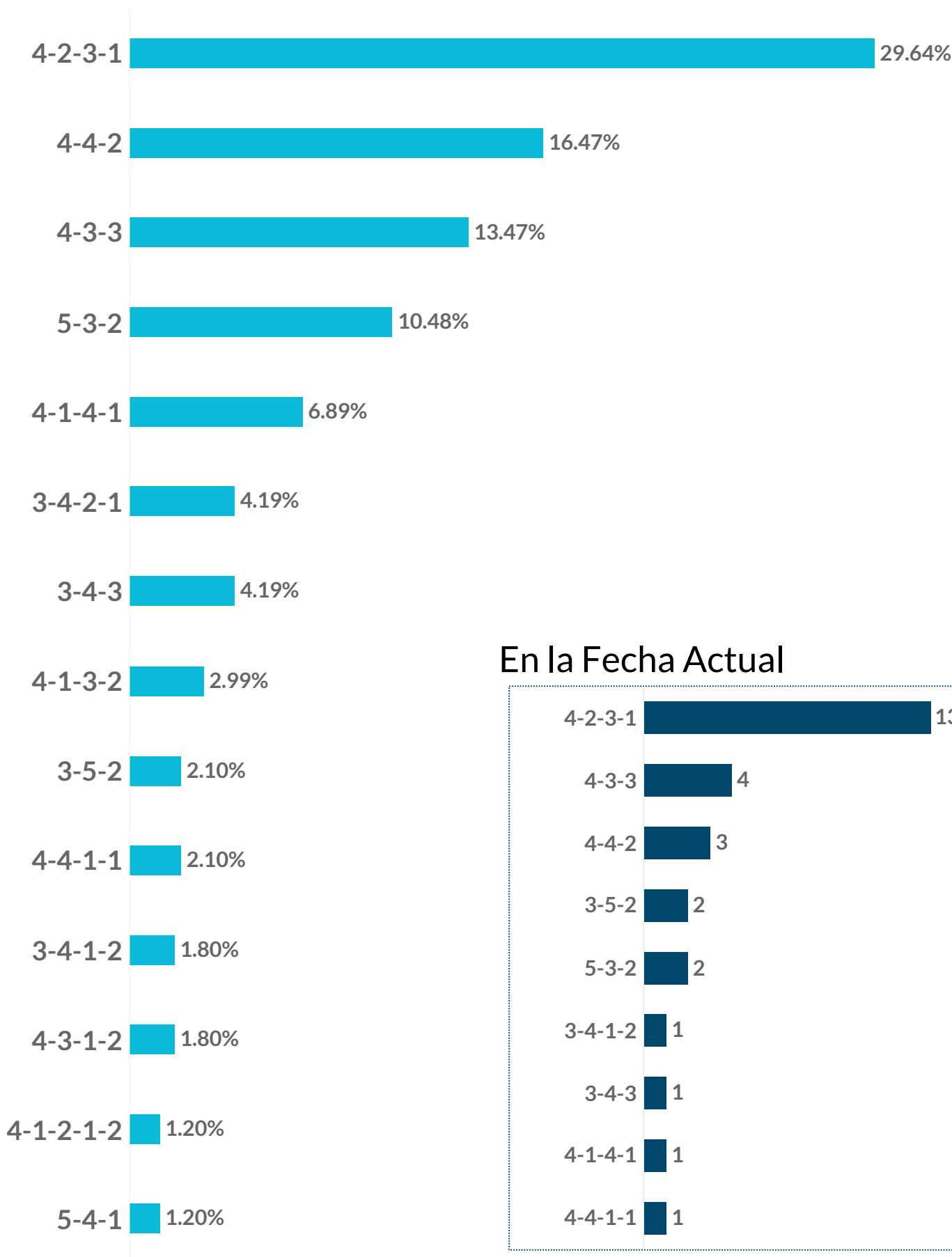
DATA

**FORMACIONES
UTILIZADAS**

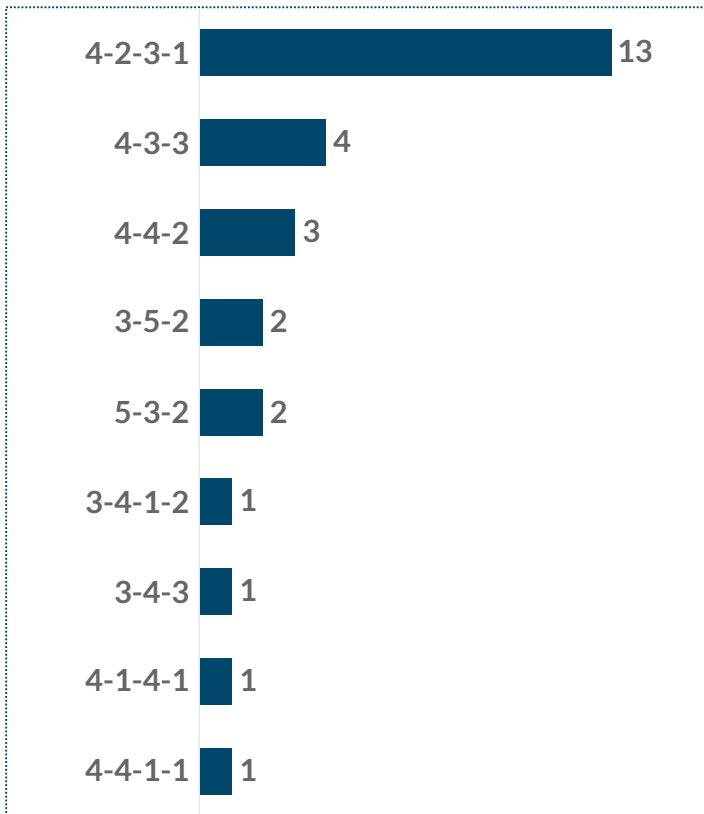
FORMACIONES MÁS UTILIZADAS



En el Torneo LPF 2024



En la Fecha Actual



CONFRONTACIONES TÁCTICAS



En la Torneo LPF 2024



	4-2-3-1	4-3-3	4-4-2	5-3-2	4-1-3-2	4-1-4-1	3-4-2-1	4-1-2-1-2
4-2-3-1	34	15	19	10		7		4
4-4-2	19	10	10	7				
4-3-3	15	6	10			5		
5-3-2	10		7		3		4	
4-1-4-1	7	5						
3-4-2-1				4				
4-1-2-1-2	4							
4-1-3-2				3				

EDAD PROMEDIO DEL ONCE INICIAL



En la Fecha Actual

Edad Promedio | Jugadores Sub 20

Argentinos	27 y 092 d	0
Atlético Tucumán	28 y 026 d	0
Banfield	26 y 189 d	1
Barracas	25 y 061 d	0
Belgrano	28 y 114 d	1
Boca	29 y 135 d	1
Central Córdoba (SE)	25 y 163 d	0
Defensa y Justicia	26 y 255 d	0
Deportivo Riestra	29 y 211 d	0
Estudiantes	31 y 301 d	0
Gimnasia	26 y 005 d	1
Godoy Cruz	25 y 123 d	0
Huracán	29 y 170 d	0
Independiente	27 y 279 d	0
Independiente Rivadavia	28 y 088 d	0
Instituto	25 y 276 d	1
Lanús	29 y 348 d	1
Newell's	27 y 175 d	0
Platense	26 y 052 d	1
Racing	27 y 167 d	0
River	29 y 053 d	1
Rosario Central	30 y 214 d	0
San Lorenzo	24 y 169 d	3
Sarmiento	31 y 069 d	0
Talleres	26 y 183 d	0
Tigre	25 y 144 d	0
Unión	26 y 346 d	1
Vélez	26 y 248 d	0

En el Torneo LPF

Edad Promedio | Jugadores Sub 20

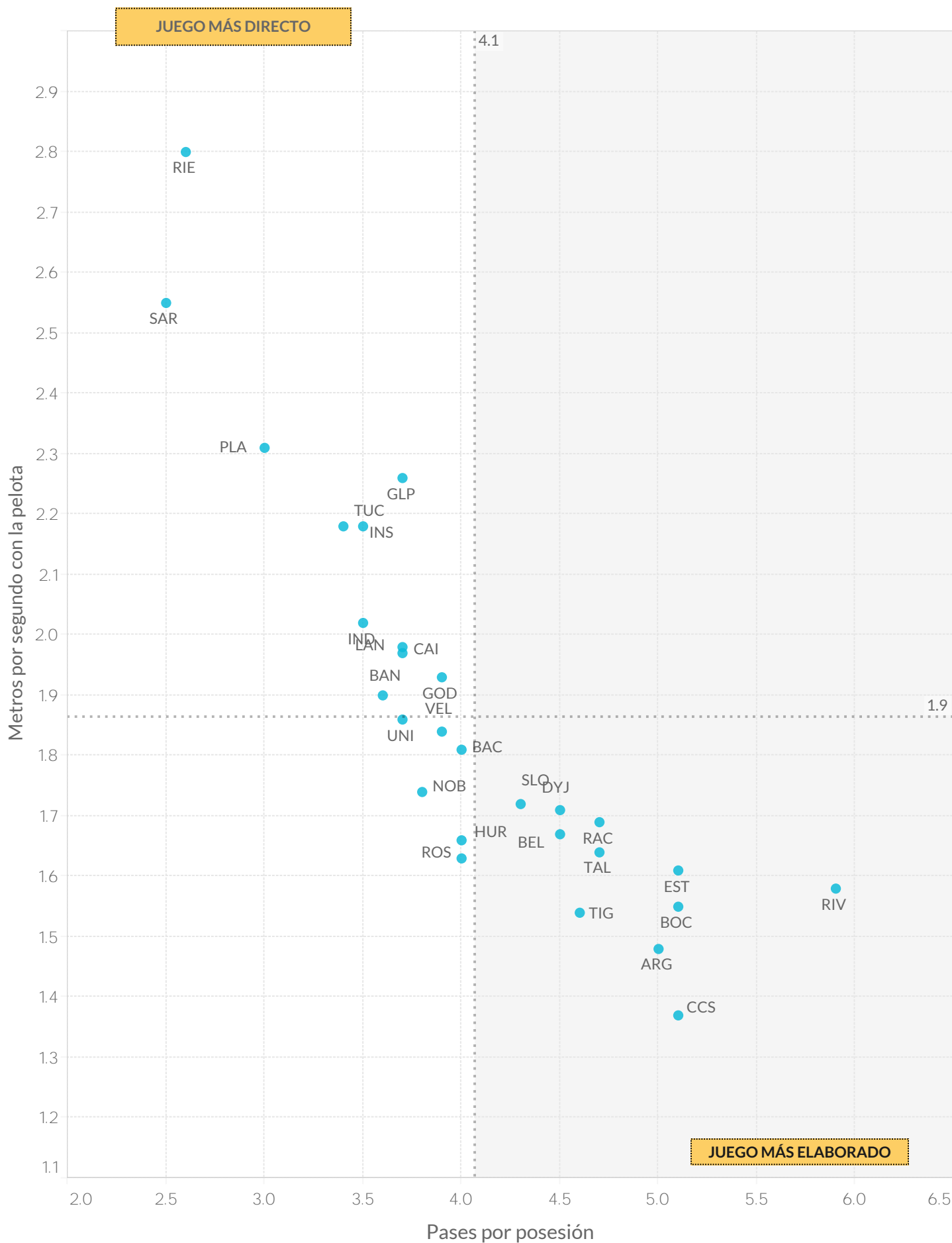
Argentinos	25y 151d	5
Atlético Tucumán	27y 106d	0
Banfield	26y 191d	5
Barracas	25y 233d	2
Belgrano	27y 31d	14
Boca	28y 63d	6
Central Córdoba (SE)	25y 0d	0
Defensa y Justicia	26y 14d	1
Deportivo Riestra	30y 15d	0
Estudiantes	28y 357d	1
Gimnasia	27y 348d	4
Godoy Cruz	25y 292d	0
Huracán	28y 202d	0
Independiente	27y 170d	20
Independiente Rivadavia	27y 264d	0
Instituto	25y 282d	10
Lanús	29y 132d	7
Newell's	27y 177d	3
Platense	26y 170d	4
Racing	26y 311d	0
River Plate	28y 39d	12
Rosario Central	28y 115d	6
San Lorenzo	26y 47d	13
Sarmiento	28y 221d	3
Talleres	27y 39d	0
Tigre	25y 28d	5
Unión	26y 358d	10
Vélez	27y 67d	6



DATA

ESTILOS DE JUEGO

ESTILOS DE JUEGO



ESTILOS DE JUEGO



		Posesión Promedio	Pases promedio por Secuencia	Pases Largos (% del total)	Distancia promedio del Saque de Arco	Posesión en Ventaja	Posesión Empatando o Perdiendo
1	River	67.8%	3.6	9.5%	27.6	62.3%	69.7%
2	Argentinos	60.9%	2.9	14.0%	35.3	52.4%	62.9%
3	Estudiantes	59.2%	3.2	12.7%	36.6	48.7%	62.0%
4	Central Córdoba SdE	57.9%	3.1	14.3%	29.4	43.4%	59.9%
5	San Lorenzo	57.2%	2.6	14.1%	33.9	38.7%	62.4%
6	Boca	55.9%	3.3	12.3%	26.7	41.8%	58.5%
7	Racing	55.2%	2.9	16.3%	38.8	42.1%	64.2%
8	Defensa y Justicia	54.5%	2.9	15.3%	31.2	40.5%	55.9%
9	Talleres	53.4%	3.0	13.7%	29.3	44.1%	55.6%
10	Tigre	52.3%	3.0	12.7%	31.7	40.6%	58.2%
11	Vélez	51.1%	2.5	14.8%	34.2	45.2%	57.0%
12	Rosario Central	51.1%	2.6	16.6%	44.5	45.9%	52.4%
13	Belgrano	51.0%	2.9	13.3%	29.4	36.3%	52.9%
14	Barracas	50.9%	2.5	15.0%	34.9	41.4%	51.5%
15	Newell's	49.7%	2.5	17.7%	34.9	35.0%	51.2%
16	Gimnasia	49.1%	2.4	19.1%	40.9	40.6%	51.4%
17	Godoy Cruz	48.0%	2.5	17.6%	42.9	36.5%	53.4%
18	Independiente	47.6%	2.2	19.2%	40.7	43.8%	48.4%
19	Banfield	46.9%	2.3	18.6%	28.5	42.4%	47.6%
20	Unión	46.8%	2.4	20.5%	43.0	36.0%	49.5%
21	Huracán	46.4%	2.6	18.2%	39.8	42.7%	48.2%
22	Atlético Tucumán	46.2%	2.2	21.4%	59.4	35.9%	50.1%
23	Instituto	44.7%	2.2	21.2%	39.6	39.9%	46.6%
24	Independiente Rivadavia	43.2%	2.2	22.5%	45.0	33.4%	47.0%
25	Lanús	42.9%	2.4	18.0%	46.2	36.2%	45.9%
26	Platense	40.7%	1.9	23.5%	61.8	29.4%	44.0%
27	Deportivo Riestra	33.4%	1.7	28.7%	47.4	26.6%	35.7%
28	Sarmiento	31.7%	1.6	29.8%	62.5	26.7%	32.4%

ESTILOS DE JUEGO

		Secuencias de 10 o más pases	Secuencias de 10 o más pases terminados en Ataque	Secuencias de 10 o más pases terminados en Gol	Ataques Directos**	Goles a partir de Ataques Directos
1	Argentinos	82	14	0	15	1
2	Atlético Tucumán	29	7	0	18	2
3	Banfield	32	3	0	14	0
4	Barracas	47	4	0	16	1
5	Belgrano	77	9	0	14	0
6	Boca	109	12	1	16	2
7	Central Córdoba (SE)	93	9	0	8	0
8	Defensa y Justicia	76	10	1	8	0
9	Deportivo Riestra	6	2	0	14	0
10	Estudiantes	95	21	0	19	0
11	Gimnasia	33	7	0	20	1
12	Godoy Cruz	49	5	2	13	1
13	Huracán	65	10	0	17	3
14	Independiente	36	4	0	10	0
15	Independiente Rivadavia	24	4	0	14	2
16	Instituto	30	3	1	10	1
17	Lanús	41	9	0	11	2
18	Newell's	49	10	0	16	0
19	Platense	16	1	0	7	0
20	Racing	76	12	0	26	1
21	River	151	24	0	24	1
22	Rosario Central	52	3	1	17	1
23	San Lorenzo	51	7	0	12	1
24	Sarmiento	2	1	0	10	0
25	Talleres	83	9	3	14	1
26	Tigre	99	20	1	15	2
27	Unión	45	11	0	16	0
28	Vélez	48	12	0	25	2

GLOSARIO

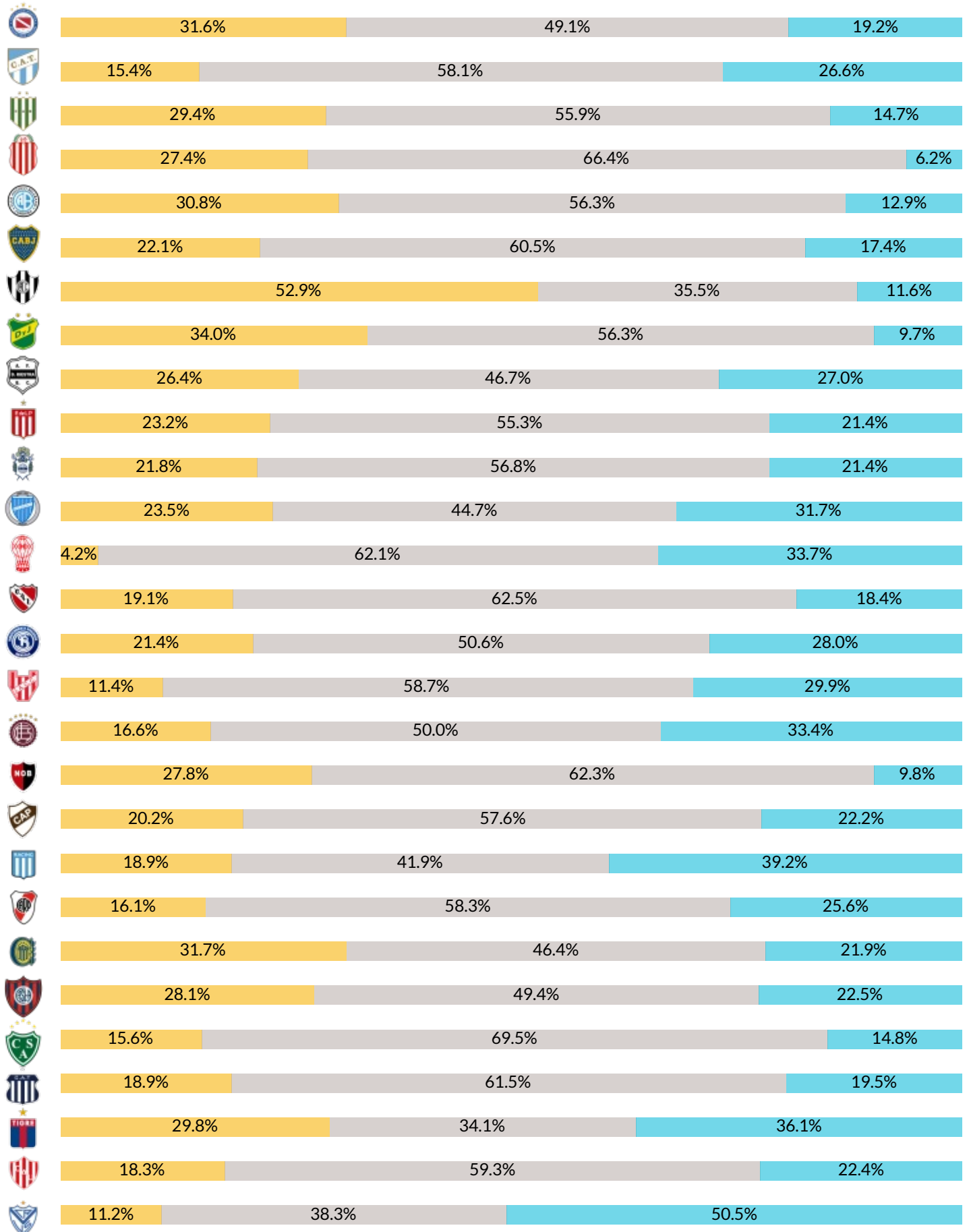
***Secuencia:** continuidad de pases hasta que es interrumpida por una acción del rival que puede o no implicar también la pérdida de la posesión.

****Ataques Directos** es el número de secuencias de juego abierto que comienzan dentro del propio campo del equipo y tienen al menos un 50% de su recorrido hacia el arco del oponente y terminan con un remate o un toque en el área rival.

REGISTROS DE SITUACIÓN



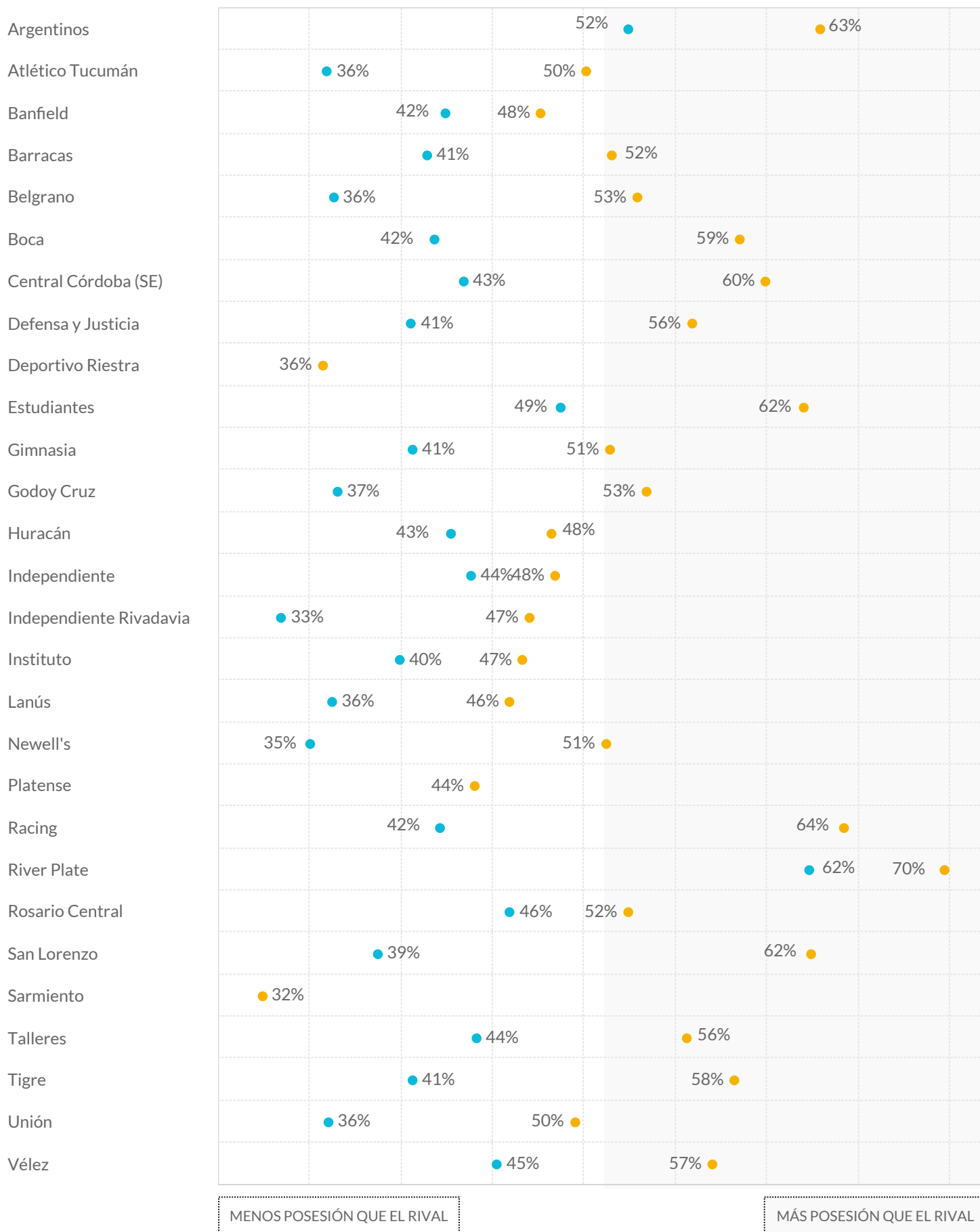
■ Perdiendo
 ■ Empatando
 ■ Ganando



POSESIÓN EN CONTEXTO



■ Posesión Empatando o Perdiendo ■ Posesión en Ventaja



MENOS POSESIÓN QUE EL RIVAL

MÁS POSESIÓN QUE EL RIVAL

RANKING FAIR PLAY

Puntos Fair Play

Barracas Central	18	1	0	979
Tigre	19	1	0	978
Atlético Tucumán	23	0	0	977
San Lorenzo	24	0	0	976
Huracán	23	2	0	971
River	29	0	0	971
Argentinos Juniors	21	3	0	970
Godoy Cruz	25	0	1	970
Estudiantes	28	1	0	969
Deportivo Riestra	29	1	0	968
Belgrano	24	3	0	967
Rosario Central	33	0	0	967
Sarmiento	30	0	1	965
Instituto	26	0	2	964
Platense	29	1	1	963
Independiente Rivadavia	29	0	2	961
Racing	31	1	1	961
Vélez	26	1	2	961
Central Córdoba (SE)	30	0	2	960
Talleres	30	0	2	960
Newell's	33	1	1	959
Gimnasia	29	1	2	958
Banfield	35	1	1	957
Unión	30	1	2	957
Defensa y Justicia	35	2	1	954
Boca	34	3	1	952
Lanús	28	1	4	949
Independiente	46	3	2	935

RANKING FAIR PLAY

Cada equipo inicia el torneo con 1000 puntos y pierde uno por cada tarjeta amarilla, tres en caso de expulsión por doble amonestación y cinco por roja directa.

PRESIÓN ALTA



		Recuperaciones Altas	Recuperaciones Altas Terminadas en Remate	Recuperaciones Altas Terminadas en Gol
1	Argentinos	116	12	0
2	Tigre	106	20	3
3	Atlético Tucumán	106	14	0
4	Platense	101	10	0
5	Gimnasia	100	11	1
6	Unión	95	13	1
7	Vélez	94	14	1
8	Huracán	92	14	2
9	Banfield	89	10	1
10	San Lorenzo	88	11	1
11	River	86	17	2
12	Talleres	85	19	0
13	Rosario Central	84	8	2
14	Estudiantes	84	17	0
15	Newell's	83	13	0
16	Instituto	83	13	2
17	Defensa y Justicia	83	13	0
18	Belgrano	75	9	3
19	Godoy Cruz	74	13	0
20	Deportivo Riestra	74	8	2
21	Racing	73	12	2
22	Independiente	73	9	0
23	Lanús	72	13	2
24	Boca	67	12	1
25	Barracas	66	7	1
26	Sarmiento	64	7	0
27	Central Córdoba (SE)	61	5	0
28	Independiente Rivadavia	60	6	0



DATA

RANKINGS DE JUGADORES

MÁXIMOS GOLEADORES



Máximos Goleadores

En la Fecha Actual

		Goles	% de Goles de Penal	Remates Totales	Remates al Arco
Florián Monzón	Tigre	3	0%	5	3
Alexis Cuello	San Lorenzo	1	0%	2	1
Blas Armoa	Tigre	1	0%	1	1
Braían Romero	Vélez	1	0%	3	2
Braían Sánchez	Deportivo Riestra	1	0%	1	1
Claudio Aquino	Vélez	1	100%	5	2
Edwuin Cetré	Estudiantes	1	0%	2	2
Elián Irala	San Lorenzo	1	0%	1	1
Facundo Suárez	Instituto	1	0%	4	2
Francisco Pizzini	Vélez	1	0%	4	1
Gabriel Alanís	Defensa y Justicia	1	0%	2	1
Gonzalo Abrego	Godoy Cruz	1	0%	2	2
Gonzalo Maroni	Tigre	1	0%	1	1
Gonzalo Requena	Instituto	1	0%	1	1
Gregorio Rodríguez	Instituto	1	0%	2	1
Ignacio Russo	Instituto	1	0%	1	1
Joaquín Gho	Sarmiento	1	0%	2	1
Jonathan Herrera	Deportivo Riestra	1	0%	2	1
Juan Giménez	Rosario Central	1	0%	1	1
Lucas Castro	Gimnasia	1	0%	3	1
Mateo Pellegrino	Platense	1	0%	3	1
Michael Santos	Vélez	1	0%	1	1
Milton Giménez	Boca	1	0%	1	1
Nicolás Orsini	Unión	1	0%	1	1
Ronaldo Martínez	Platense	1	0%	1	1
Thiago Fernández	Vélez	1	0%	3	2
Walter Bou	Lanús	1	0%	3	3

MÁXIMOS GOLEADORES



Máximos Goleadores

En el Torneo LPF 2024

		Goles	% de Goles de Penal	Remates Totales	Remates al Arco
Claudio Aquino	Vélez	7	29%	31	13
Milton Giménez	Banfield	4	25%	16	8
	Boca	3	0%	12	5
Bruno Barticciotto	Talleres	6	0%	17	9
Miguel Borja	River	6	33%	29	14
Braian Romero	Vélez	5	20%	23	11
Franco Jara	Belgrano	5	0%	20	9
Ignacio Pussetto	Huracán	5	40%	19	9
Jonathan Herrera	Deportivo Riestra	5	0%	24	16
Mateo Pellegrino	Platense	5	20%	24	10
Miguel Merentiel	Boca	5	20%	30	12
Santiago Rodríguez	Instituto	5	0%	23	11
Walter Bou	Lanús	5	0%	27	15
Florián Monzón	Tigre	4	0%	15	10
Guido Carrillo	Estudiantes	4	0%	17	7
Ignacio Russo	Instituto	4	0%	14	6
Rodrigo Castillo	Gimnasia	4	0%	32	12
Roger Martínez	Racing	4	25%	19	7
Thiago Fernández	Vélez	4	0%	18	6
Aarón Molinas	Defensa y Justicia	3	0%	14	8
Adrián Balboa	Unión	3	33%	31	12
Agustín Módica	Rosario Central	3	0%	13	7
Antony Alonso	Deportivo Riestra	3	0%	5	4
Bruno Sepúlveda	Banfield	3	0%	13	5
Facundo Colidio	River	3	0%	9	6
Francisco Pizzini	Vélez	3	0%	21	7
Gabriel Ávalos	Independiente	3	33%	23	11
Gonzalo Maroni	Tigre	3	33%	27	10
Héctor Fértoli	Huracán	3	0%	10	3
Jonatán Torres	Lanús	3	0%	9	6
Marcelino Moreno	Lanús	3	0%	21	10
Marcelo Estigarribia	Atlético Tucumán	3	0%	15	5
Mateo Coronel	Atlético Tucumán	3	33%	23	12
Matías Abaldo	Gimnasia	3	0%	17	7
Nicolás Orsini	Unión	3	33%	23	11
Renzo Tesuri	Atlético Tucumán	3	0%	12	5
Salomón Rodríguez	Godoy Cruz	3	33%	15	7
Tomás Molina	Central Córdoba (SE)	3	67%	7	4
Vicente Poggi	Godoy Cruz	3	0%	12	4
Adrián Martínez	Racing	2	0%	26	11
Alan Lescano	Argentinos	2	50%	19	9
Alejandro Martínez	Talleres	2	0%	16	5
Alexis Cuello	San Lorenzo	2	0%	17	6
Benjamín Domínguez	Gimnasia	2	50%	29	15
Blas Armoa	Tigre	2	0%	14	5
Braian Sánchez	Deportivo Riestra	2	0%	7	2
Bryan Reyna	Belgrano	2	0%	4	2
Claudio Echeverri	River	2	0%	11	6
Daniel Barrea	Godoy Cruz	2	0%	20	5
Edinson Cavani	Boca	2	0%	6	4
Eduardo Salvio	Lanús	2	0%	12	5
Edwain Cetré	Estudiantes	2	50%	21	10
Ezequiel Fernández	Boca	2	0%	8	4
Facundo Altamira	Godoy Cruz	2	0%	13	6
Facundo Mallo	Rosario Central	2	0%	6	4
Facundo Suárez	Instituto	2	0%	14	4
Gabriel Alanís	Defensa y Justicia	2	0%	8	3
Gastón Martirena	Racing	2	0%	14	3
Gianluca Ferrari	Atlético Tucumán	2	0%	3	2
Gonzalo Morales	Unión	2	0%	5	4
Gregorio Rodríguez	Instituto	2	0%	7	4
Jerónimo Dómina	Unión	2	0%	5	2
Joaquín Gho	Sarmiento	2	0%	10	5
Johan Carbonero	Racing	2	0%	16	9
Kevin Lomónaco	Independiente	2	0%	2	2
Lucas Castro	Gimnasia	2	0%	14	5
Manuel García	Sarmiento	2	0%	8	4
Marcos Portillo	Talleres	2	0%	18	4
Matías Suárez	Belgrano	2	0%	12	6
Michael Santos	Vélez	2	0%	4	3
Nahuel Ulariaga	Godoy Cruz	2	50%	10	5
Pablo Piatti	Estudiantes	2	0%	13	4
Ramón Sosa	Talleres	2	0%	3	2
Ronaldo Martínez	Platense	2	0%	11	4
Williams Alarcón	Huracán	2	0%	16	3

GOLEADORES POR EQUIPO



		Goles Totales	Jugadores que Anotaron al menos un Gol			Goles Totales	Jugadores que Anotaron al menos un Gol
1	Vélez	22	6	15	Atlético Tucumán	13	6
2	Racing	18	11	16	Huracán	12	5
3	Talleres	17	9	17	Godoy Cruz	12	6
4	Lanús	17	8	18	Platense	10	5
5	Instituto	17	8	19	Central Córdoba SdE	10	8
6	Boca	16	6	20	Sarmiento	9	6
7	Tigre	15	8	21	San Lorenzo	9	8
8	River	15	7	22	Defensa y Justicia	9	6
9	Unión	14	8	23	Banfield	9	4
10	Rosario Central	14	10	24	Independiente Rivadav..	8	8
11	Gimnasia	14	6	25	Independiente	8	4
12	Estudiantes	14	9	26	Argentinos	8	7
13	Deportivo Riestra	14	7	27	Newell's	6	5
14	Belgrano	14	8	28	Barracas	5	5

ARG	2 Alan Lescano 1 Alan Rodríguez 1 Francisco Álvarez 1 Jonathan Galván 1 Luciano Gondou 1 Maximiliano Romero 1 Nicolás Oroz
TUC	3 Marcelo Estigarribia 3 Mateo Coronel 3 Renzo Tesuri 2 Gianluca Ferrari 1 Gino Peruzzi 1 Luis Rodríguez
BAN	4 Milton Giménez 3 Bruno Sepúlveda 1 Alejandro Maciel 1 Jesús Soraire
BAC	1 Alexis Domínguez 1 Jhonatan Candia 1 Marco Iacobellis 1 Maximiliano Zalazar 1 Rodrigo Insúa
BEL	5 Franco Jara 2 Bryan Reyna 2 Matías Suárez 1 Nicolás Fernández 1 Esteban Rolón 1 Gerónimo Heredia 1 Juan Barinaga 1 Mariano Troilo
BOC	3 Milton Giménez 5 Miguel Merentiel 2 Edinson Cavani 2 Ezequiel Fernández 1 Cristian Medina 1 Jabes Saralegui
CCS	3 Tomás Molina 1 Mateo Sanabria 1 Kevin Vázquez 1 Lucas Varaldo 1 Luis Angulo 1 Matías Godoy 1 Rafael Barrios 1 Rodrigo Atencio
DYJ	3 Aarón Molinas 2 Gabriel Alanís 1 Nicolás Fernández 1 Abiel Osorio 1 Matías Sosa 1 Santiago Ramos Mingo
RIE	5 Jonathan Herrera 3 Antony Alonso 2 Braian Sánchez 1 Alan Barrionuevo 1 Alexander Díaz 1 Gonzalo Bravo 1 Nicolás Benegas
EST	4 Guido Carrillo 2 Edwain Cetré 2 Pablo Piatti 1 Eros Mancuso 1 Javier Correa 1 José Sosa 1 Mauro Méndez 1 Santiago Ascacíbar ...
GLP	4 Rodrigo Castillo 3 Matías Abaldo 2 Benjamín Domínguez 2 Lucas Castro 1 David Zalazar 1 Nicolás Colazo
GOD	3 Salomón Rodríguez 3 Vicente Poggi 2 Daniel Barrea 2 Facundo Altamira 2 Nahuel Ulariaga 1 Gonzalo Abrego
HUR	5 Ignacio Pussetto 3 Héctor Fértoli 2 Williams Alarcón 1 Rodrigo Echeverría 1 Walter Mazzantti
CAI	3 Gabriel Ávalos 2 Kevin Lomónaco 1 Alex Luna 1 Santiago López
IND	1 Fernando Romero 1 Francisco Petrasso 1 Gastón Gil Romero 1 Gonzalo Ríos 1 Iván Villalba 1 Lautaro Ríos 1 Matías Realí ...
INS	5 Santiago Rodríguez 4 Ignacio Russo 2 Facundo Suárez 2 Gregorio Rodríguez 1 Fernando Alarcón 1 Gastón Lodico 1 Gonzalo Requena ...
LAN	5 Walter Bou 3 Jonatán Torres 3 Marcelino Moreno 2 Eduardo Salvio 1 Mateo Sanabria 1 Agustín Rodríguez 1 Felipe Peña Biafore ...
NOB	1 Armando Méndez 1 Brian Aguirre 1 Ignacio Ramírez 1 Jerónimo Cacciabue 1 Tomás Pérez
PLA	5 Mateo Pellegrino 2 Ronaldo Martínez 1 Franco Minerva 1 Guido Mainero 1 Sasha Marcich
RAC	4 Roger Martínez 2 Adrián Martínez 2 Gastón Martirena 2 Johan Carbonero 1 Agustín Almendra 1 Gabriel Rojas ...
RIV	6 Miguel Borja 3 Facundo Colidio 2 Claudio Echeverri 1 Esequiel Barco 1 Franco Mastantuono 1 Nacho Fernández 1 Pablo Solari
ROS	3 Agustín Módica 1 Alan Rodríguez 2 Facundo Mallo 1 Enzo Copetti 1 Fabricio Oviedo 1 Juan Giménez 1 Lautaro Giaccone ...
SLO	2 Alexis Cuello 1 Agustín Giay 1 Andrés Vombergar 1 Cristian Ferreira 1 Cristian Tarragona 1 Elián Irala 1 Gastón Campi ...
SAR	2 Joaquín Gho 2 Manuel García 1 Agustín Fontana 1 Emiliano Méndez 1 Ezequiel Naya 1 Gabriel Gudiño
TAL	6 Bruno Barticciotto 2 Alejandro Martínez 2 Marcos Portillo 2 Ramón Sosa 1 Federico Girotti 1 Gastón Benavidez 1 Gustavo Albarracín ...
TIG	4 Florián Monzón 3 Gonzalo Maroni 2 Blas Armoa 1 Eric Ramírez 1 Facundo Ferreyra 1 Martín Ortega 1 Nahuel Banegas 1 Tomás Galván
UNI	3 Adrián Balboa 3 Nicolás Orsini 2 Gonzalo Morales 2 Jerónimo Dómina 1 Franco Pardo 1 Joaquín Mosqueira 1 Mauro Pittón ...
VEL	7 Claudio Aquino 5 Braian Romero 4 Thiago Fernández 3 Francisco Pizzini 2 Michael Santos 1 Matías Pellegrini

Más Pases En la Fecha Actual

			Pases Totales	Pases Efectivos	Efectividad	Pases hacia adelante
1	Bruno Bianchi	Independiente Rivadavia	96	82	85.4%	36
2	Esteban Burgos	Independiente Rivadavia	90	76	84.4%	26
3	Santiago Sosa	Racing	86	72	83.7%	31
4	Alexis Soto	Defensa y Justicia	77	67	87.0%	43
5	Jonathan Galván	Argentinos	70	50	71.4%	37
6	Paulo Díaz	River	69	58	84.1%	33
7	Fabrizio Bustos	River	68	47	69.1%	35
8	Bruno Leyes	Godoy Cruz	65	59	90.8%	21
9	Leonardo Sigali	Racing	64	54	84.4%	18
10	Francisco Álvarez	Argentinos	63	52	82.5%	29
11	Santiago Ramos Mingo	Defensa y Justicia	62	58	93.5%	14
12	Matías Catalán	Talleres	61	48	78.7%	27

Más pases En el Torneo LPF 2024

			Pases Totales	Pases Efectivos	Efectividad	Pases hacia adelante
1	Paulo Díaz	River	865	754	87.2%	373
2	Kevin Vázquez	Central Córdoba (SE)	753	642	85.3%	217
3	Santiago Sosa	Racing	739	612	82.8%	231
4	Francisco Álvarez	Argentinos	728	620	85.2%	294
5	Agustín Cardozo	Tigre	652	571	87.6%	189
6	Luciano Lollo	Estudiantes	613	501	81.7%	250
7	Jonathan Galván	Argentinos	599	489	81.6%	251
8	Gastón Lodico	Instituto	585	494	84.4%	200
9	Guillermo Fernández	Boca	582	504	86.6%	176
10	Kevin Gutiérrez	Defensa y Justicia	574	490	85.4%	230
11	Adrián Sánchez	Atlético Tucumán	547	429	78.4%	197
12	Lucas Carrizo	Huracán	537	389	72.4%	271

MÁXIMOS ASISTIDORES

Máximos Asistidores En la Fecha Actual

		Asistencias	Asistencias Esperadas xA	Asistencias de Remate
Facundo Suárez	Instituto	2	0.14	3
Thiago Fernández	Vélez	2	0.51	5
Augusto Lotti	Platense	1	0.15	1
Bautista Barros Schelotto	Platense	1	0.08	2
Braian Sánchez	Deportivo Riestra	1	0.35	3
Elías López	Sarmiento	1	0.54	1
Florián Monzón	Tigre	1	0.04	1
Francisco Pizzini	Vélez	1	0.11	2
Gastón Lodico	Instituto	1	0.39	2
Gonzalo Maroni	Tigre	1	0.23	1
Iván Leguizamón	San Lorenzo	1	0.06	2
Juan Pintado	Gimnasia	1	0.13	1
Lucas Rodríguez	Instituto	1	0.53	1
Luciano Herrera	Defensa y Justicia	1	0.26	1
Marcelino Moreno	Lanús	1	0.70	4
Martín Ortega	Tigre	1	0.57	1
Mateo Del Blanco	Unión	1	0.00	1
Nicolás Tripichio	San Lorenzo	1	0.02	1
Romeo Benítez	Tigre	1	0.06	1
Tomás Galván	Tigre	1	0.36	2

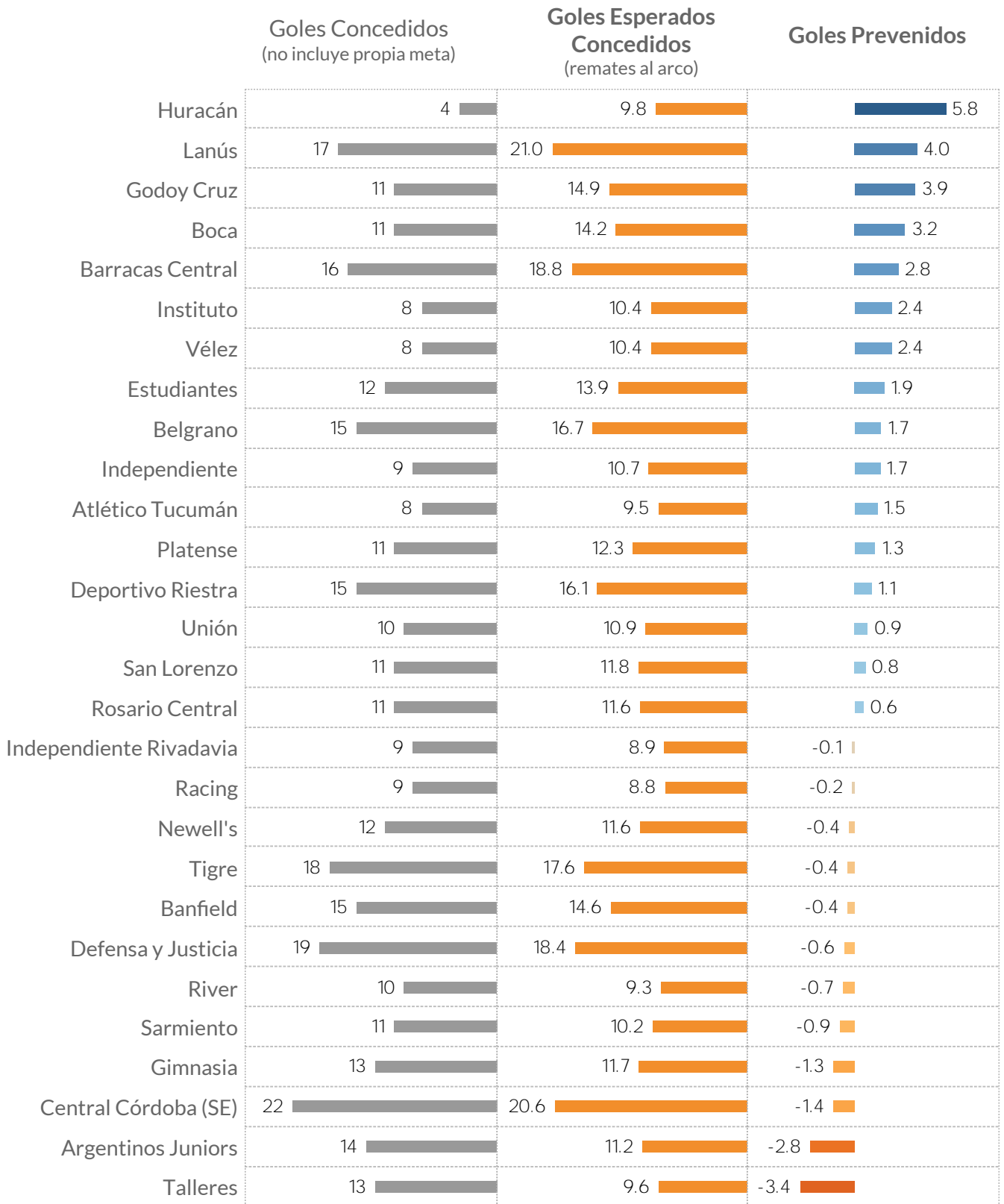
Máximos Asistidores En el Torneo LPF 2024

		Asistencias	Asistencias Esperadas xA	Asistencias de Remate
Marcelino Moreno	Lanús	5	2.93	27
Thiago Fernández	Vélez	5	2.10	21
Francisco Pizzini	Vélez	4	1.62	19
Joaquín Pereyra	Atlético Tucumán	4	2.02	22
Tomás Galván	Tigre	4	2.19	18
Bryan Reyna	Belgrano	3	0.86	9
Iván Aquino	Lanús	3	0.81	4
Francisco González Metilli	Belgrano	3	2.33	23
Gastón Lodico	Instituto	3	1.84	19
Juan Pablo Álvarez	Banfield	3	1.75	16
Juan Pintado	Gimnasia	3	2.25	11
Aaron Anselmino	Boca	2	0.67	2
Agustín Almendra	Racing	2	1.15	12
Alan Lescano	Argentinos	2	1.54	20
Bautista Barros Schelotto	Platense	2	0.43	6
Braian Romero	Vélez	2	1.49	6
Braian Sánchez	Deportivo Riestra	2	1.36	7
Claudio Aquino	Vélez	2	1.97	23
Damián Puebla	Instituto	2	0.62	10
Daniel Barrea	Godoy Cruz	2	1.35	8
Emiliano Viveros	Argentinos	2	0.82	10
Ezequiel Ham	Independiente Rivadavia	2	0.96	15
Facundo Suárez	Instituto	2	0.30	5
Florián Monzón	Tigre	2	0.44	7
Franco Mastantuono	River	2	1.04	15
Gabriel Alanís	Defensa y Justicia	2	1.20	6
Gastón Benavídez	Talleres	2	1.30	15
Gastón Martireña	Racing	2	1.88	18
Gonzalo Maroni	Tigre	2	1.51	19
Juan Infante	Atlético Tucumán	2	1.09	7
Lautaro Giaccone	Rosario Central	2	1.61	10
Lucas Arce	Godoy Cruz	2	1.74	13
Lucas González	Independiente	2	0.16	3
Lucas Rodríguez	Instituto	2	0.88	5
Luciano Giménez	Estudiantes	2	0.21	8
Marcelo Estigarribia	Atlético Tucumán	2	0.49	7
Marcos Portillo	Talleres	2	1.74	17
Mateo Del Blanco	Unión	2	0.33	8
Matías Abaldo	Gimnasia	2	0.82	12
Mauro Pittón	Unión	2	0.78	7
Maximiliano Lovera	Rosario Central	2	0.58	8
Nacho Fernández	River	2	0.76	6
Rodrigo Castillo	Gimnasia	2	0.88	15
Rodrigo Herrera	Barracas	2	0.30	6
Rubén Botta	Talleres	2	0.58	11
Sebastián Villa	Independiente Rivadavia	2	1.29	13
Walter Mazzantti	Huracán	2	1.07	10

Más Atajadas En la Fecha Actual

			Paradas	Valla Invicta	Atajadas por cada Gol Concedido	Despejes
1	Rodrigo Rey	Independiente	8	1		1
2	Marcelo Miño	Barracas	6	0	1.20	1
3	Nahuel Losada	Lanús	5	0	5.00	1
4	Franco Petrolí	Godoy Cruz	5	0	5.00	0
5	Juan Espínola	Belgrano	4	0	4.00	0
6	Sergio Romero	Boca	4	0	4.00	0
7	Facundo Sanguinetti	Banfield	4	1		0
8	Hernán Galíndez	Huracán	4	1		0
9	Ignacio Arce	Deportivo Riestra	3	0	3.00	0
10	Lucas Acosta	Sarmiento	3	0	1.50	1
11	Matías Mansilla	Estudiantes	3	0	3.00	0
12	Lucas Hoyos	Newell's	3	1		1
13	Guido Herrera	Talleres	2	0	1.00	2
14	Franco Armani	River	2	1		1
15	Marcos Ledesma	Gimnasia	2	1		1
16	Manuel Roffo	Instituto	2	0	2.00	4
17	Randall Rodríguez	Vélez	2	1		0
18	Felipe Zenobio	Tigre	2	0	2.00	0
19	Jorge Broun	Rosario Central	2	1		1
20	Enrique Bologna	Defensa y Justicia	2	0	0.50	0
21	Diego Rodríguez	Argentinos	2	1		0
22	Ezequiel Centurión	Independiente Rivadavia	1	0	0.50	1
23	Luis Ingolotti	Central Córdoba (SE)	1	1		3
24	Gabriel Arias	Racing	0	1		0
25	Thiago Cardozo	Unión	0	0	0.00	0
26	Gastón Gómez	San Lorenzo	0	1		2
27	Tomás Durso	Atlético Tucumán	0	0	0.00	4
28	Juan Pablo Cozzani	Platense	0	1		1

GOLES PREVENIDOS



GLOSARIO

Goles Prevenidos son el resultado de la resta entre los goles esperados concedidos de los remates al arco (xGOT) menos la cantidad de goles efectivamente concedidos, sin incluir los tantos en propia meta.

LÍDERES EN ATAJADAS


Más Atajadas
 En el Torneo LPF 2024

			Paradas	Valla Invicta	Atajadas por cada Gol Concedido	Despejes
1	Nahuel Losada	Belgrano	19	1	2.11	10
2	Nahuel Losada	Lanús	26	0	3.25	3
3	Luis Ingolotti	Central Córdoba (SE)	43	2	1.95	8
4	Felipe Zenobio	Tigre	36	2	2.00	14
5	Ignacio Arce	Deportivo Riestra	34	4	2.27	16
6	Sebastián Moyano	Barracas	34	2	3.09	8
7	Sergio Romero	Boca	34	4	3.78	5
8	Rodrigo Rey	Independiente	33	7	3.67	10
9	Franco Petrolí	Godoy Cruz	32	3	3.20	6
10	Facundo Sanguinetti	Banfield	32	3	2.91	1
11	Tomás Marchiori	Vélez	31	6	4.43	9
12	Tomás Durso	Atlético Tucumán	31	5	3.88	14
13	Matías Mansilla	Estudiantes	30	4	2.50	12
14	Guido Herrera	Talleres	28	2	2.15	12
15	Lucas Acosta	Sarmiento	28	5	4.00	3
16	Thiago Cardozo	Unión	28	7	3.11	7
17	Juan Pablo Cozzani	Platense	28	4	2.55	5
18	Jorge Broun	Rosario Central	28	3	2.80	4
19	Cristopher Fiermarín	Defensa y Justicia	27	1	1.59	7
20	Nelson Insfrán	Gimnasia	25	1	2.50	6
21	Manuel Roffo	Instituto	25	3	2.78	17
22	Hernán Galíndez	Huracán	25	6	6.25	3
23	Diego Rodríguez	Argentinos	23	4	1.53	4
24	Alan Aguerre	Lanús	22	1	2.20	10
25	Gabriel Arias	Racing	20	7	6.67	3
26	Ezequiel Centurión	Independiente Rivadavia	18	3	2.57	9
27	Ezequiel Centurión	River	1	0	0.50	0
28	Facundo Altamirano	San Lorenzo	17	2	2.13	4



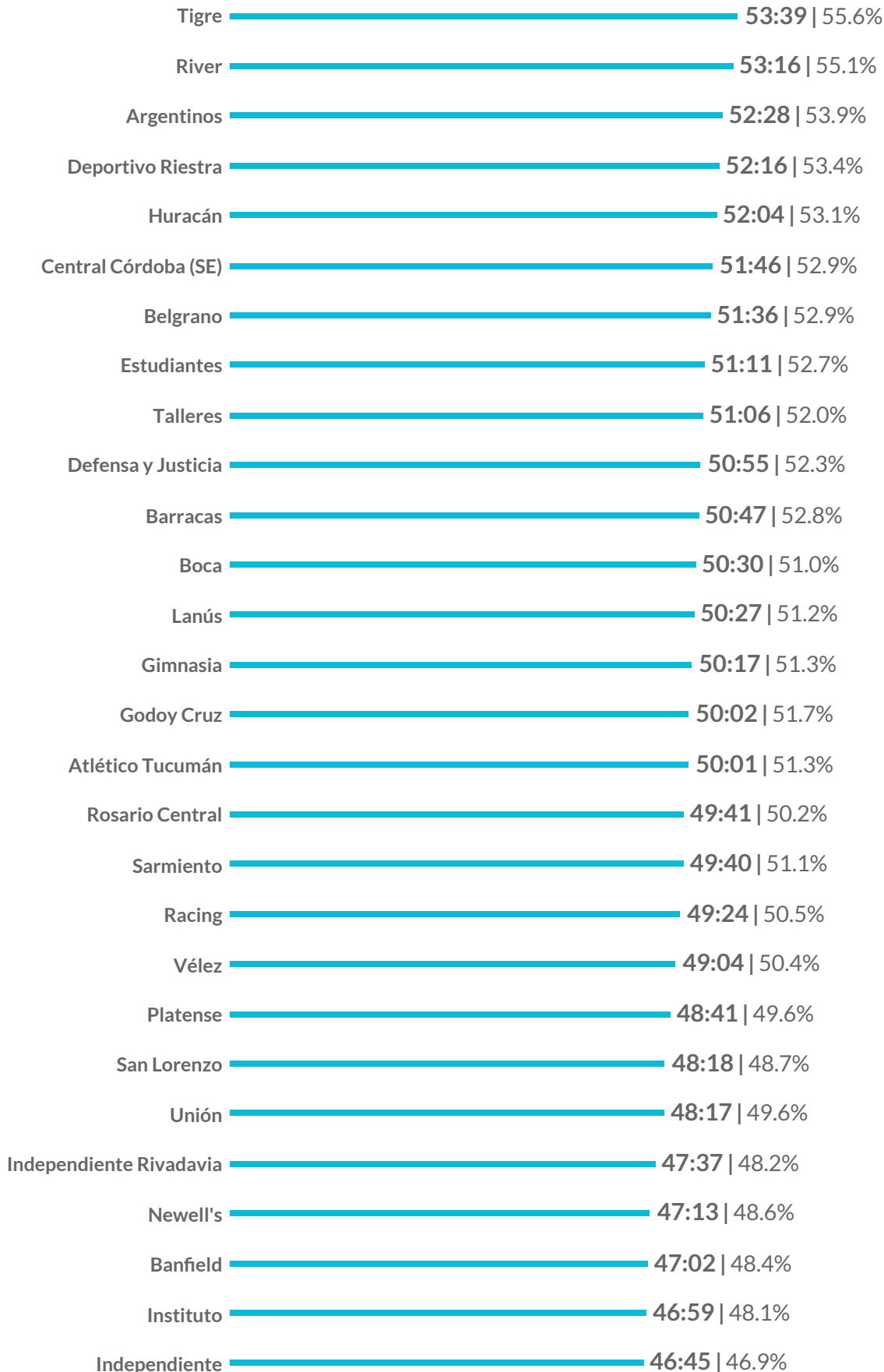
DATA

ANÁLISIS DEL TIEMPO EFECTIVO DE JUEGO

RANKING TIEMPO EFECTIVO

Tiempo Efectivo del Torneo: 50:03

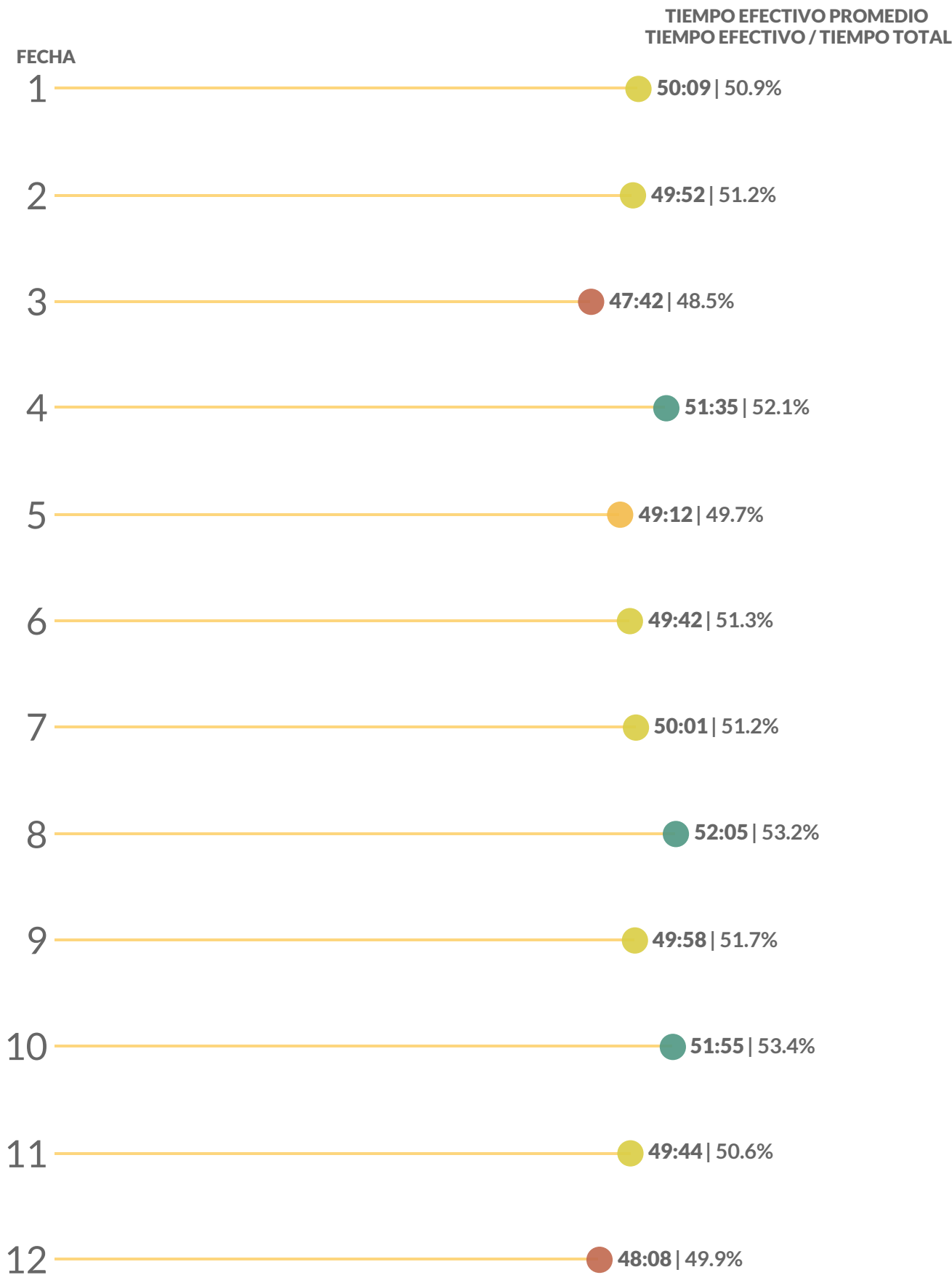
Tiempo Efectivo / Tiempo Total: 51.2%



TIEMPO EFECTIVO POR FECHA

Tiempo Efectivo del Torneo: 50:03

Tiempo Efectivo / Tiempo Total: 51.2%





DATA

PROVEEDOR OFICIAL DE PROCESAMIENTO Y ANÁLISIS



PROVEEDOR OFICIAL DE DATOS

