



TORNEO *Betano*



DATA

DATOS OFICIALES DE LA FECHA

8

RESUMEN DE LA FECHA



	En la Fecha Actual	Máximo en una Fecha	En el Torneo
Triunfos Locales	7	10	56
Empates	3	8	32
Triunfos Visitantes	4	5	23
Goles Totales	29	40	242
Goles de Jugada	23	27	172
Goles de Pelota Parada	6	14	70
Goles desde Tiros de Esquina	3	9	26
Goles desde Tiros Libres Directos	1	2	6
Goles de Cabeza	6	8	39
Goles de Penal	2	6	23
Goles desde Laterales	0	3	5
Penales Ejecutados	2	8	30
Penales Atajados	0	2	5
Penales Errados	0	1	2
Tarjetas Rojas	7	8	37
Tarjetas Amarillas	46	81	540

RESUMEN DE LA FECHA



Tiempo Efectivo del Torneo: 50:08

Tiempo Efectivo / Tiempo Total: 51.1%

			TIEMPO EFECTIVO	ARBITRO	TIEMPO EFECTIVO / TIEMPO TOTAL
Tigre	2 - 1	Deportivo Riestra	62:22	Fernando Echenique	64.2%
Central Córdoba (SE)	0 - 2	Vélez Sarsfield	60:30	Darío Herrera	60.3%
Barracas	0 - 2	Atlético Tucumán	57:24	Andrés Merlos	58.0%
River	1 - 0	Sarmiento	55:46	Nazareno Arasa	59.3%
Racing	2 - 1	Unión Santa Fe	54:06	Sebastián Zunino	54.9%
Rosario Central	0 - 1	Huracán	53:43	Pablo Echavarría	54.7%
Argentinos	2 - 0	Lanús	52:27	Leandro Rey Hilfer	54.3%
Instituto	0 - 0	Boca Juniors	52:25	Hernán Mastrángelo	55.1%
Estudiantes	4 - 1	Gimnasia La Plata	50:00	Facundo Tello	51.0%
San Lorenzo	1 - 1	Newell's	49:07	Jorge Baliño	50.1%
Defensa y Justicia	1 - 3	Platense	48:22	Luis Lobo Medina	48.1%
Belgrano	1 - 0	Godoy Cruz	47:51	Ariel Penel	49.2%
Banfield	1 - 1	Talleres	46:32	Fernando Rapallini	47.0%
Independiente Rivadavia	1 - 0	Independiente	43:20	Nicolás Ramírez	42.7%



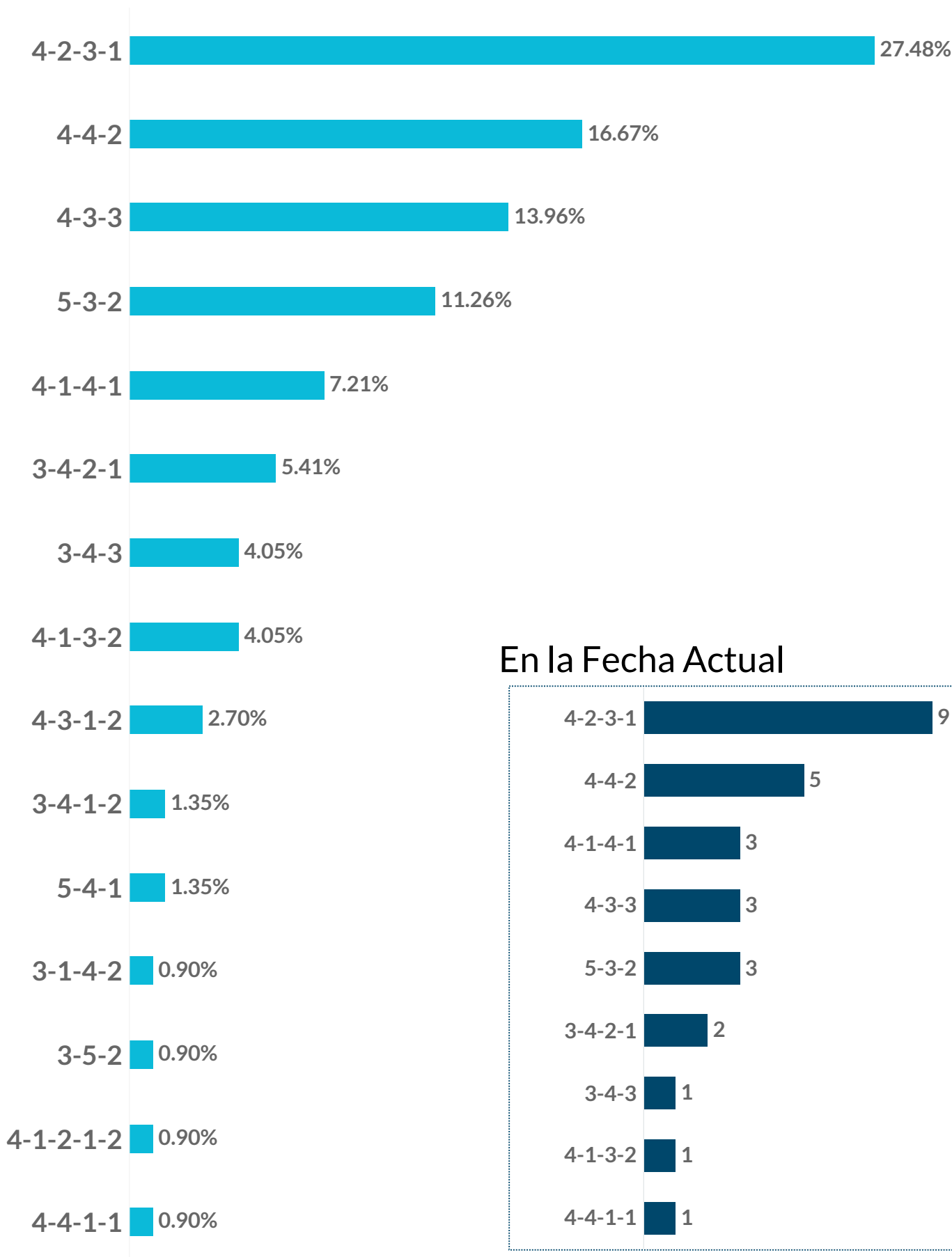
DATA

**FORMACIONES
UTILIZADAS**

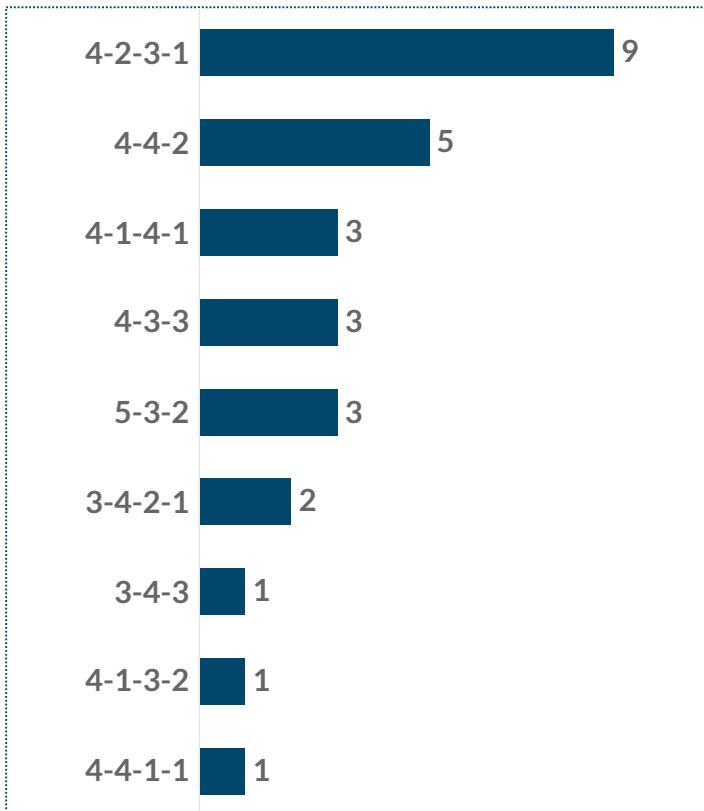
FORMACIONES MÁS UTILIZADAS



En el Torneo LPF 2024



En la Fecha Actual



CONFRONTACIONES TÁCTICAS



En la Torneo LPF 2024



	4-2-3-1	4-3-3	4-4-2	5-3-2	4-1-4-1	3-4-2-1
4-2-3-1	20	12	12	8	4	
4-4-2	12	5	8	4		
4-3-3	12		5		3	
5-3-2	8		4			4
4-1-4-1	4	3				
3-4-2-1				4		

EDAD PROMEDIO DEL ONCE INICIAL



En la Fecha Actual

Edad Promedio | Jugadores Sub 20

Argentinos	24 y 275 d	0
Atlético Tucumán	28 y 081 d	0
Banfield	26 y 031 d	1
Barracas	25 y 192 d	0
Belgrano	25 y 341 d	1
Boca	29 y 063 d	1
Central Córdoba (SE)	23 y 301 d	0
Defensa y Justicia	25 y 288 d	0
Deportivo Riestra	29 y 182 d	0
Estudiantes	28 y 163 d	0
Gimnasia	29 y 005 d	0
Godoy Cruz	25 y 303 d	0
Huracán	28 y 329 d	0
Independiente	25 y 338 d	2
Independiente Rivadavia	27 y 244 d	0
Instituto	25 y 347 d	1
Lanús	28 y 271 d	0
Newell's	28 y 031 d	0
Platense	26 y 096 d	0
Racing	27 y 009 d	0
River	29 y 087 d	1
Rosario Central	28 y 046 d	1
San Lorenzo	26 y 117 d	1
Sarmiento	27 y 299 d	0
Talleres	26 y 102 d	0
Tigre	25 y 252 d	0
Unión	28 y 059 d	1
Vélez	27 y 326 d	0

En el Torneo LPF

Edad Promedio | Jugadores Sub 20

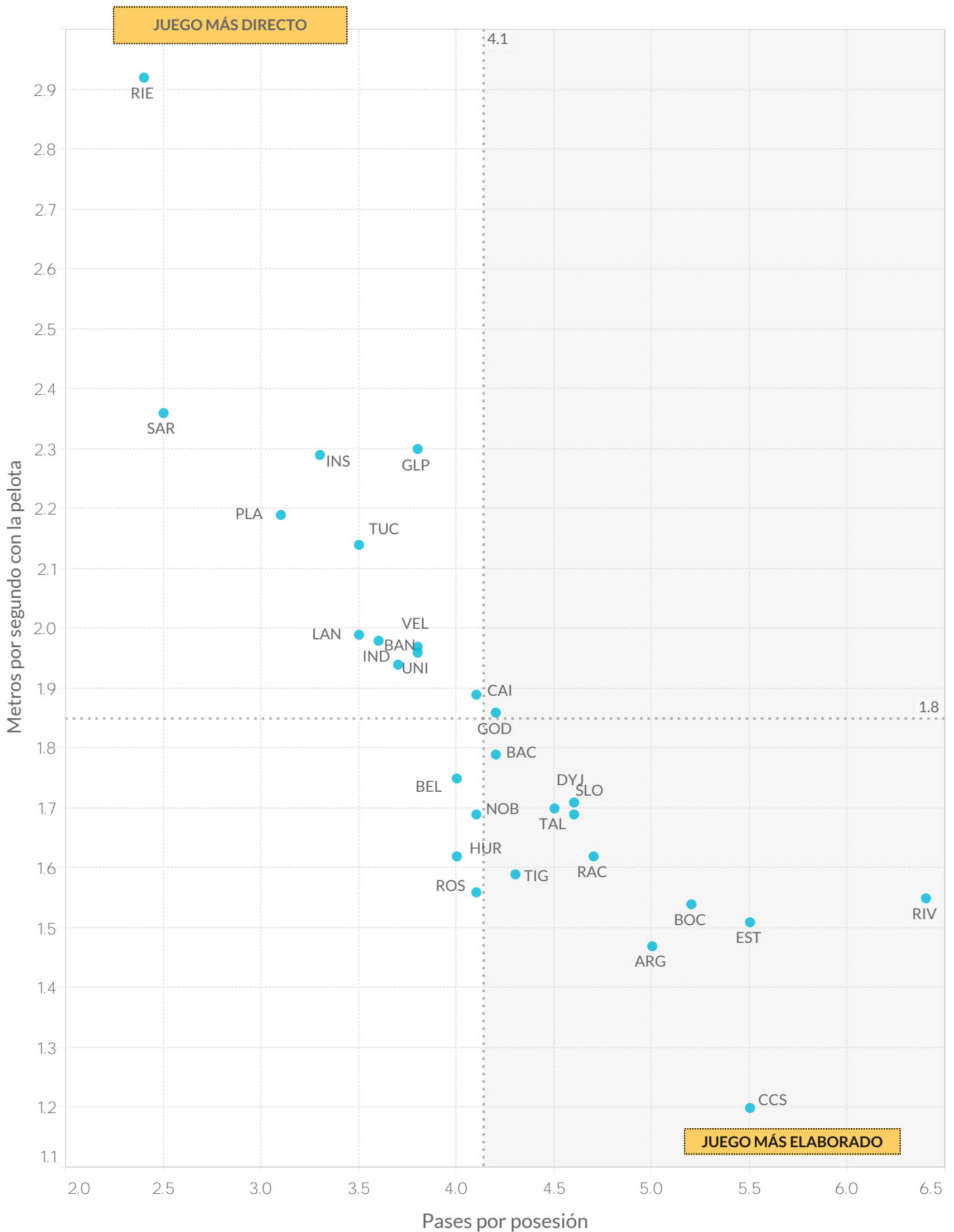
Argentinos	25y 149d	3
Atlético Tucumán	26y 289d	0
Banfield	26y 119d	3
Barracas	25y 254d	2
Belgrano	26y 238d	8
Boca	28y 40d	4
Central Córdoba (SE)	24y 316d	0
Defensa y Justicia	26y 72d	1
Deportivo Riestra	30y 6d	0
Estudiantes	28y 282d	0
Gimnasia	28y 161d	1
Godoy Cruz	25y 351d	0
Huracán	28y 61d	0
Independiente	27y 148d	18
Independiente Rivadavia	27y 141d	0
Instituto	25y 235d	8
Lanús	29y 55d	4
Newell's	27y 195d	1
Platense	26y 206d	1
Racing	26y 208d	0
River Plate	27y 211d	8
Rosario Central	28y 38d	5
San Lorenzo	26y 134d	6
Sarmiento	27y 273d	3
Talleres	27y 96d	0
Tigre	24y 298d	5
Unión	27y 36d	6
Vélez	27y 80d	6



DATA

ESTILOS DE JUEGO

ESTILOS DE JUEGO



ESTILOS DE JUEGO



		Posesión Promedio	Pases promedio por Secuencia	Pases Largos (% del total)	Distancia promedio del Saque de Arco	Posesión en Ventaja	Posesión Empatando o Perdiendo
1	River	69.8%	3.9	9.3%	22.8	63.7%	72.6%
2	Estudiantes	60.5%	3.4	11.5%	36.1	48.3%	64.1%
3	Argentinos	60.3%	2.9	14.2%	32.5	52.2%	63.5%
4	San Lorenzo	59.4%	2.7	13.6%	33.5	39.8%	64.5%
5	Central Córdoba SdE	58.5%	3.2	13.6%	28.3	45.7%	59.7%
6	Defensa y Justicia	55.7%	2.9	15.2%	30.9	47.5%	56.4%
7	Boca	55.3%	3.4	12.3%	27.4	41.4%	57.9%
8	Racing	53.4%	2.9	16.6%	34.8	42.4%	65.7%
9	Barracas	53.2%	2.6	13.7%	29.8	46.9%	53.5%
10	Independiente	52.8%	2.4	16.6%	32.2	50.5%	53.0%
11	Newell's	52.5%	2.6	16.3%	34.9	36.0%	55.0%
12	Rosario Central	51.6%	2.7	16.0%	44.3	46.2%	53.4%
13	Gimnasia	51.2%	2.6	18.0%	36.1	45.7%	52.5%
14	Tigre	50.2%	2.9	13.2%	35.1	40.4%	56.4%
15	Vélez	49.6%	2.4	15.2%	33.1	38.9%	56.0%
16	Unión	49.3%	2.4	20.1%	43.4	39.7%	51.0%
17	Talleres	49.3%	2.9	14.2%	31.1	44.5%	51.2%
18	Godoy Cruz	48.9%	2.6	16.5%	46.1	27.8%	54.9%
19	Huracán	48.1%	2.7	18.2%	38.4	42.4%	52.3%
20	Banfield	47.4%	2.3	17.0%	28.5	48.1%	47.3%
21	Belgrano	46.5%	2.6	15.3%	32.4	36.3%	48.6%
22	Atlético Tucumán	46.2%	2.2	20.8%	57.8	34.9%	51.4%
23	Instituto	43.3%	2.1	23.4%	47.5	40.7%	44.4%
24	Independiente Rivadavia	42.8%	2.1	22.4%	48.0	34.9%	46.3%
25	Lanús	40.6%	2.3	19.4%	51.8	34.9%	43.4%
26	Platense	39.9%	2.0	22.3%	60.7	29.9%	42.5%
27	Sarmiento	31.1%	1.6	28.8%	61.3	23.1%	32.7%
28	Deportivo Riestra	29.6%	1.6	30.6%	46.8	22.2%	32.0%

ESTILOS DE JUEGO

		Secuencias de 10 o más pases	Secuencias de 10 o más pases terminados en Ataque	Secuencias de 10 o más pases terminados en Gol	Ataques Directos**	Goles a partir de Ataques Directos
1	Argentinos	60	11	0	11	1
2	Atlético Tucumán	16	4	0	13	2
3	Banfield	21	3	0	10	0
4	Barracas	36	4	0	10	1
5	Belgrano	34	3	0	11	0
6	Boca	69	10	1	9	0
7	Central Córdoba (SE)	71	6	0	3	0
8	Defensa y Justicia	50	7	1	4	0
9	Deportivo Riestra	1	1	0	8	0
10	Estudiantes	74	18	0	16	0
11	Gimnasia	20	5	0	14	1
12	Godoy Cruz	27	2	2	6	0
13	Huracán	48	6	0	11	3
14	Independiente	28	2	0	5	0
15	Independiente Rivadavia	16	2	0	10	2
16	Instituto	15	1	0	6	1
17	Lanús	23	5	0	7	1
18	Newell's	39	8	0	14	0
19	Platense	14	1	0	6	0
20	Racing	54	7	0	15	1
21	River	108	19	0	15	1
22	Rosario Central	43	3	1	12	0
23	San Lorenzo	42	4	0	9	0
24	Sarmiento	2	1	0	4	0
25	Talleres	48	6	2	10	1
26	Tigre	63	15	0	12	2
27	Unión	26	7	0	14	0
28	Vélez	24	6	0	17	1

GLOSARIO

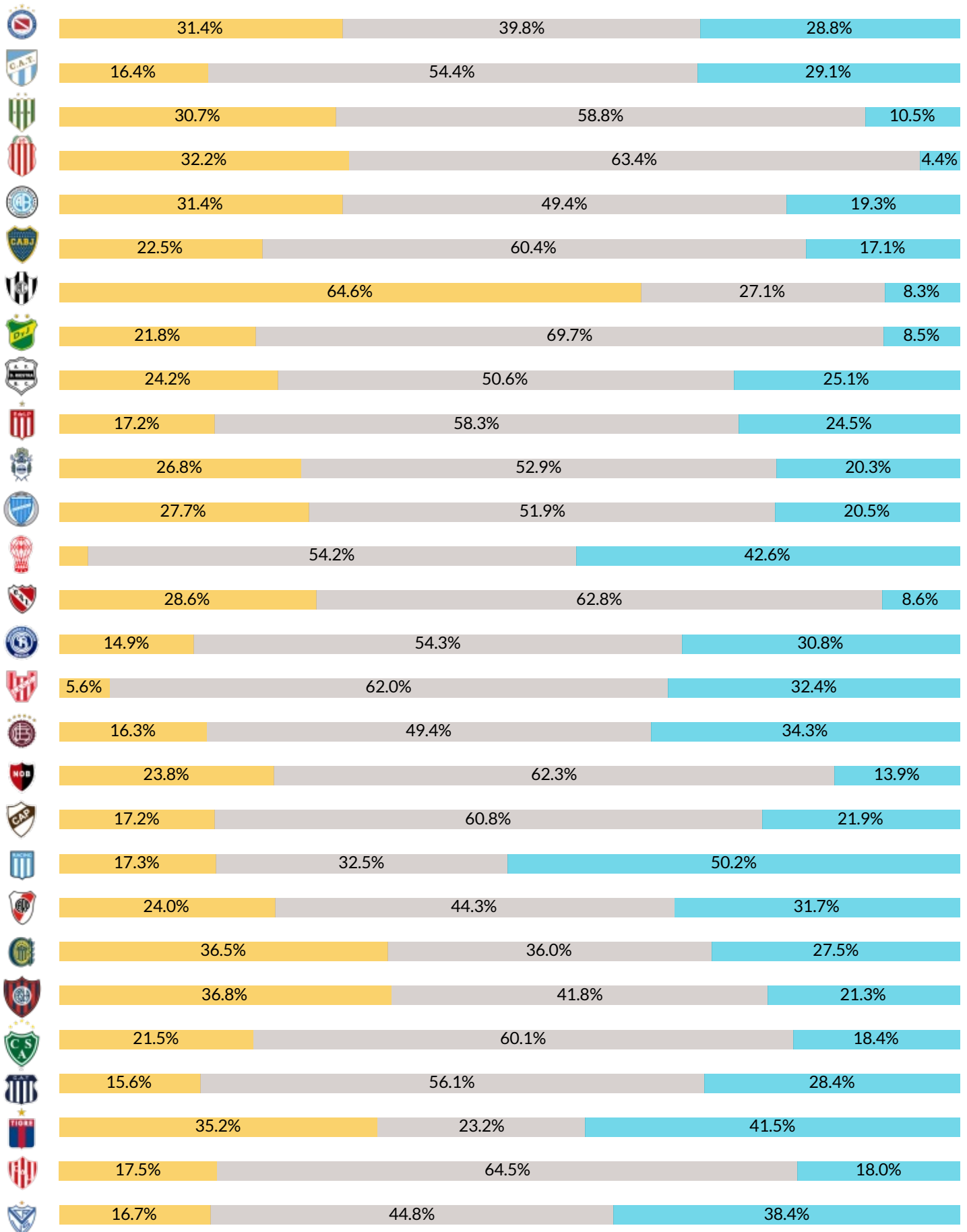
***Secuencia:** continuidad de pases hasta que es interrumpida por una acción del rival que puede o no implicar también la pérdida de la posesión.

****Ataques Directos** es el número de secuencias de juego abierto que comienzan dentro del propio campo del equipo y tienen al menos un 50% de su recorrido hacia el arco del oponente y terminan con un remate o un toque en el área rival.

REGISTROS DE SITUACIÓN



■ Perdiendo
 ■ Empatando
 ■ Ganando



POSESIÓN EN CONTEXTO



■ Posesión Empatando o Perdiendo ■ Posesión en Ventaja



RANKING FAIR PLAY

Puntos Fair Play

Barracas Central	13	0	0	987
Godoy Cruz	14	0	0	986
San Lorenzo	16	0	0	984
Tigre	13	1	0	984
Atlético Tucumán	17	0	0	983
Argentinos Juniors	13	2	0	981
Deportivo Riestra	16	1	0	981
Huracán	17	1	0	980
Estudiantes	21	0	0	979
Racing	18	1	0	979
River	21	0	0	979
Newell's	19	1	0	978
Rosario Central	22	0	0	978
Belgrano	17	2	0	977
Instituto	16	0	2	974
Talleres	21	0	1	974
Independiente Rivadavia	17	0	2	973
Sarmiento	22	0	1	973
Defensa y Justicia	25	1	0	972
Platense	20	1	1	972
Banfield	22	1	1	970
Boca	23	1	1	969
Central Córdoba (SE)	22	0	2	968
Gimnasia	22	0	2	968
Vélez	21	1	2	966
Independiente	29	2	0	965
Unión	22	1	2	965
Lanús	23	1	2	964

RANKING FAIR PLAY

Cada equipo inicia el torneo con 1000 puntos y pierde uno por cada tarjeta amarilla, tres en caso de expulsión por doble amonestación y cinco por roja directa.

		Recuperaciones Altas	Recuperaciones Altas Terminadas en Remate	Recuperaciones Altas Terminadas en Gol
1	Atlético Tucumán	78	11	0
2	Platense	71	8	0
3	Gimnasia	68	8	1
4	Banfield	68	7	1
5	Tigre	66	13	2
6	Argentinos	66	3	0
7	Unión	64	11	1
8	San Lorenzo	61	7	1
9	Huracán	60	8	1
10	Instituto	58	11	1
11	Rosario Central	57	4	2
12	River	57	14	2
13	Newell's	57	10	0
14	Defensa y Justicia	56	10	0
15	Lanús	55	10	2
16	Estudiantes	53	9	0
17	Racing	52	10	2
18	Vélez	51	5	0
19	Independiente	51	6	0
20	Belgrano	51	8	3
21	Talleres	46	11	0
22	Sarmiento	46	5	0
23	Deportivo Riestra	45	4	1
24	Central Córdoba (SE)	45	3	0
25	Godoy Cruz	42	10	0
26	Independiente Rivadavia	41	3	0
27	Boca	38	7	1
28	Barracas	38	3	0



DATA

RANKINGS DE JUGADORES

MÁXIMOS GOLEADORES



Máximos Goleadores

En la Fecha Actual

		Goles	% de Goles de Penal	Remates Totales	Remates al Arco
Guido Carrillo	Estudiantes	2	0%	2	2
Mateo Pellegrino	Platense	2	0%	3	2
Abiel Osorio	Defensa y Justicia	1	0%	2	1
Agustín Almendra	Racing	1	0%	1	1
Alan Rodríguez	Argentinos	1	0%	2	1
Antony Alonso	Deportivo Riestra	1	0%	1	1
Braian Romero	Vélez	1	0%	3	2
David Zalazar	Gimnasia	1	0%	2	2
Eric Ramírez	Tigre	1	0%	2	2
Francisco Pizzini	Vélez	1	0%	2	2
Franco Mastantuono	River	1	0%	9	2
Gastón Benavídez	Talleres	1	0%	1	1
Gino Peruzzi	Atlético Tucumán	1	0%	1	1
Gonzalo Morales	Unión	1	0%	1	1
Guido Mainero	Platense	1	0%	2	1
Ignacio Ramírez	Newell's	1	0%	4	1
Jesús Soraire	Banfield	1	0%	2	1
José Sosa	Estudiantes	1	100%	2	1
Juan Barinaga	Belgrano	1	0%	1	1
Luis Rodríguez	Atlético Tucumán	1	100%	3	2
Martín Ortega	Tigre	1	0%	3	1
Maximiliano Romero	Argentinos	1	0%	2	1
Santiago Ascacíbar	Estudiantes	1	0%	3	2
Santiago Sosa	Racing	1	0%	1	1
Sebastián Blanco	San Lorenzo	1	0%	1	1
Sebastián Villa	Independiente Rivadavia	1	0%	2	1
Walter Mazzantti	Huracán	1	0%	5	1

MÁXIMOS GOLEADORES



Máximos Goleadores

En el Torneo LPF 2024

		Goles	% de Goles de Penal	Remates Totales	Remates al Arco
Miguel Borja	River	6	33%	25	13
Franco Jara	Belgrano	5	0%	14	8
Ignacio Pussetto	Huracán	5	40%	19	9
Santiago Rodríguez	Instituto	5	0%	19	9
Bruno Barticciotto	Talleres	4	0%	11	7
Mateo Pellegrino	Platense	4	25%	10	5
Miguel Merentiel	Boca	4	25%	19	10
Milton Giménez	Banfield	4	25%	16	8
Aarón Molinas	Defensa y Justicia	3	0%	12	7
Agustín Módica	Rosario Central	3	0%	13	7
Braian Romero	Vélez	3	0%	12	6
Claudio Aquino	Vélez	3	33%	16	7
Facundo Colidio	River	3	0%	8	5
Héctor Fértoli	Huracán	3	0%	9	3
Ignacio Russo	Instituto	3	0%	9	4
Marcelino Moreno	Lanús	3	0%	16	7
Matías Abaldo	Gimnasia	3	0%	14	7
Rodrigo Castillo	Gimnasia	3	0%	23	9
Roger Martínez	Racing	3	33%	7	4
Tomás Molina	Central Córdoba (SE)	3	67%	7	4
Vicente Poggi	Godoy Cruz	3	0%	9	4
Walter Bou	Lanús	3	0%	14	7
Adrián Martínez	Racing	2	0%	14	8
Alan Lescano	Argentinos	2	50%	13	6
Alejandro Martínez	Talleres	2	0%	14	5
Antony Alonso	Deportivo Riestra	2	0%	3	2
Bryan Reyna	Belgrano	2	0%	4	2
Edinson Cavani	Boca	2	0%	5	3
Ezequiel Fernández	Boca	2	0%	8	4
Gabriel Ávalos	Independiente	2	50%	15	6
Gastón Martirena	Racing	2	0%	12	3
Gonzalo Maroni	Tigre	2	50%	19	7
Gonzalo Morales	Unión	2	0%	3	3
Guido Carrillo	Estudiantes	2	0%	7	3
Jerónimo Dómina	Unión	2	0%	5	2
Johan Carbonero	Racing	2	0%	10	6
Jonatán Torres	Lanús	2	0%	6	4
Jonathan Herrera	Deportivo Riestra	2	0%	11	8
Manuel García	Sarmiento	2	0%	5	4
Marcelo Estigarribia	Atlético Tucumán	2	0%	10	4
Marcos Portillo	Talleres	2	0%	14	4
Mateo Coronel	Atlético Tucumán	2	0%	14	6
Nahuel Ulariaga	Godoy Cruz	2	50%	10	5
Ramón Sosa	Talleres	2	0%	3	2
Renzo Tesuri	Atlético Tucumán	2	0%	10	3
Thiago Fernández	Vélez	2	0%	8	2

GOLEADORES POR EQUIPO



		Goles Totales	Jugadores que Anotaron al menos un Gol		Goles Totales	Jugadores que Anotaron al menos un Gol	
1	Racing	17	11	15	Sarmiento	8	6
2	Talleres	13	7	16	Platense	8	5
3	River	13	6	17	Atlético Tucumán	8	5
4	Belgrano	13	8	18	Argentinos	8	7
5	Vélez	11	6	19	Deportivo Riestra	7	5
6	Rosario Central	11	8	20	Defensa y Justicia	7	5
7	Lanús	11	6	21	Central Córdoba SdE	7	5
8	Gimnasia	11	6	22	Banfield	6	3
9	Instituto	10	4	23	San Lorenzo	5	5
10	Huracán	10	4	24	Newell's	5	4
11	Boca	10	4	25	Independiente Rivadav..	5	5
12	Unión	9	7	26	Independiente	5	3
13	Estudiantes	9	8	27	Godoy Cruz	4	2
14	Tigre	8	7	28	Barracas	3	3

ARG 2 Alan Lescano 1 Alan Rodríguez 1 Francisco Álvarez 1 Jonathan Galván 1 Luciano Gondou 1 Maximiliano Romero 1 Nicolás Oroz

TUC 2 Marcelo Estigarribia 2 Mateo Coronel 2 Renzo Tesuri 1 Gino Peruzzi 1 Luis Rodríguez

BAN 4 Milton Giménez 1 Alejandro Maciel 1 Jesús Soraire

BAC 1 Alexis Domínguez 1 Marco Iacobellis 1 Rodrigo Insúa

BEL 5 Franco Jara 2 Bryan Reyna 1 Nicolás Fernández 1 Esteban Rolón 1 Gerónimo Heredia 1 Juan Barinaga 1 Mariano Troilo 1 Matías Suárez

BOC 4 Miguel Merentiel 2 Edinson Cavani 2 Ezequiel Fernández 1 Jabes Saralegui

CCS 3 Tomás Molina 1 Mateo Sanabria 1 Kevin Vázquez 1 Luis Angulo 1 Rodrigo Atencio

DYJ 3 Aarón Molinas 1 Nicolás Fernández 1 Abiel Osorio 1 Gabriel Alanís 1 Santiago Ramos Mingo

RIE 2 Antony Alonso 2 Jonathan Herrera 1 Alan Barrionuevo 1 Gonzalo Bravo 1 Nicolás Benegas

EST 2 Guido Carrillo 1 Edwain Cetré 1 Eros Mancuso 1 Javier Correa 1 José Sosa 1 Mauro Méndez 1 Santiago Ascacibar 1 Zaid Romero

GLP 3 Matías Abaldo 3 Rodrigo Castillo 1 Benjamín Domínguez 1 David Zalazar 1 Lucas Castro 1 Nicolás Colazo

GOD 3 Vicente Poggi 2 Nahuel Ulariaga

HUR 5 Ignacio Pussetto 3 Héctor Fértoli 1 Walter Mazzantti 1 Williams Alarcón

CAI 2 Gabriel Ávalos 1 Alex Luna 1 Santiago López

IND 1 Francisco Petrasso 1 Gastón Gil Romero 1 Lautaro Ríos 1 Matías Realí 1 Sebastián Villa

INS 5 Santiago Rodríguez 3 Ignacio Russo 1 Gastón Lodico 1 Gregorio Rodríguez

LAN 3 Marcelino Moreno 3 Walter Bou 2 Jonatán Torres 1 Mateo Sanabria 1 Felipe Peña Biafore 1 Ramiro Carrera

NOB 1 Armando Méndez 1 Brian Aguirre 1 Ignacio Ramírez 1 Jerónimo Cacciabue

PLA 4 Mateo Pellegrino 1 Franco Minerva 1 Guido Mainero 1 Ronaldo Martínez 1 Sasha Marcich

RAC 3 Roger Martínez 2 Adrián Martínez 2 Gastón Martirena 2 Johan Carbonero 1 Agustín Almendra 1 Gabriel Rojas ...

RIV 6 Miguel Borja 3 Facundo Colidio 1 Claudio Echeverri 1 Esequiel Barco 1 Franco Mastantuono 1 Pablo Solari

ROS 3 Agustín Módica 1 Alan Rodríguez 1 Enzo Copetti 1 Fabricio Oviedo 1 Facundo Mallo 1 Lautaro Giaccone 1 Luca Martínez 1 Marco Ruben

SLO 1 Agustín Giay 1 Alexis Cuello 1 Cristian Ferreira 1 Cristian Tarragona 1 Gastón Campi 1 Sebastián Blanco

SAR 2 Manuel García 1 Agustín Fontana 1 Emiliano Méndez 1 Ezequiel Naya 1 Gabriel Gudiño 1 Joaquín Gho

TAL 4 Bruno Barticcio 2 Alejandro Martínez 2 Marcos Portillo 2 Ramón Sosa 1 Federico Girotti 1 Gastón Benavidez 1 Gustavo Albarracín

TIG 2 Gonzalo Maroni 1 Blas Armoa 1 Eric Ramírez 1 Facundo Ferreyra 1 Martín Ortega 1 Nahuel Banegas 1 Tomás Galván

UNI 2 Gonzalo Morales 2 Jerónimo Dómina 1 Adrián Balboa 1 Franco Pardo 1 Joaquín Mosqueira 1 Mauro Pittón 1 Nicolás Orsini

VEL 3 Braian Romero 3 Claudio Aquino 2 Thiago Fernández 1 Francisco Pizzini 1 Matías Pellegrini 1 Michael Santos

Más Pases En la Fecha Actual

			Pases Totales	Pases Efectivos	Efectividad	Pases hacia adelante
1	Paulo Díaz	River	109	103	94.5%	37
2	Santiago Simón	River	109	94	86.2%	46
3	Gary Medel	Boca	107	106	99.1%	22
4	Jonathan Galván	Argentinos	89	77	86.5%	34
5	Martín Garay	Tigre	89	75	84.3%	24
6	Agustín Cardozo	Tigre	84	81	96.4%	20
7	Tomás Galván	Tigre	84	77	91.7%	22
8	Marcos Rojo	Boca	84	71	84.5%	38
9	Lautaro Rivero	Central Córdoba (SE)	83	72	86.7%	28
10	Matías Kranevitter	River	81	74	91.4%	19
11	Leandro González Pírez	River	81	78	96.3%	30
12	Francisco Álvarez	Argentinos	80	72	90.0%	33

Más pases En el Torneo LPF 2024

			Pases Totales	Pases Efectivos	Efectividad	Pases hacia adelante
1	Paulo Díaz	River	622	546	87.8%	265
2	Kevin Vázquez	Central Córdoba (SE)	565	483	85.5%	162
3	Santiago Sosa	Racing	524	452	86.3%	151
4	Guillermo Fernández	Boca	475	410	86.3%	152
5	Francisco Álvarez	Argentinos	434	375	86.4%	163
6	Jonathan Galván	Argentinos	430	358	83.3%	174
7	Martín Garay	Tigre	423	337	79.7%	146
8	Agustín Cardozo	Tigre	418	364	87.1%	123
9	Luciano Lollo	Estudiantes	415	356	85.8%	140
10	Kevin Gutiérrez	Defensa y Justicia	410	353	86.1%	162
11	Santiago Simón	River	389	321	82.5%	130
12	Adrián Sánchez	Atlético Tucumán	375	302	80.5%	130

MÁXIMOS ASISTIDORES



Máximos Asistidores En la Fecha Actual

		Asistencias	Asistencias Esperadas xA	Asistencias de Remate
Aarón Molinas	Defensa y Justicia	1	0.46	7
Adrián Balboa	Unión	1	0.44	1
Agustín Almendra	Racing	1	0.14	2
Agustín Quiroga	Platense	1	0.09	1
Alan Lescano	Argentinos	1	0.09	3
Armando Méndez	Newell's	1	0.30	1
Benjamín Domínguez	Gimnasia	1	0.49	3
Carlos Villalba	Platense	1	0.01	2
Christian Ordóñez	Vélez	1	0.09	1
Eros Mancuso	Estudiantes	1	0.05	1
Ezequiel Ham	Independiente Rivadavia	1	0.21	1
Federico Fattori	Huracán	1	0.16	1
Francisco González Metilli	Belgrano	1	0.12	2
Joaquín Pereyra	Atlético Tucumán	1	0.20	5
Luciano Giménez	Estudiantes	1	0.03	1
Mauricio Roldán	Banfield	1	0.33	2
Maximiliano Romero	Argentinos	1	0.45	3
Tomás Galván	Tigre	1	0.50	4

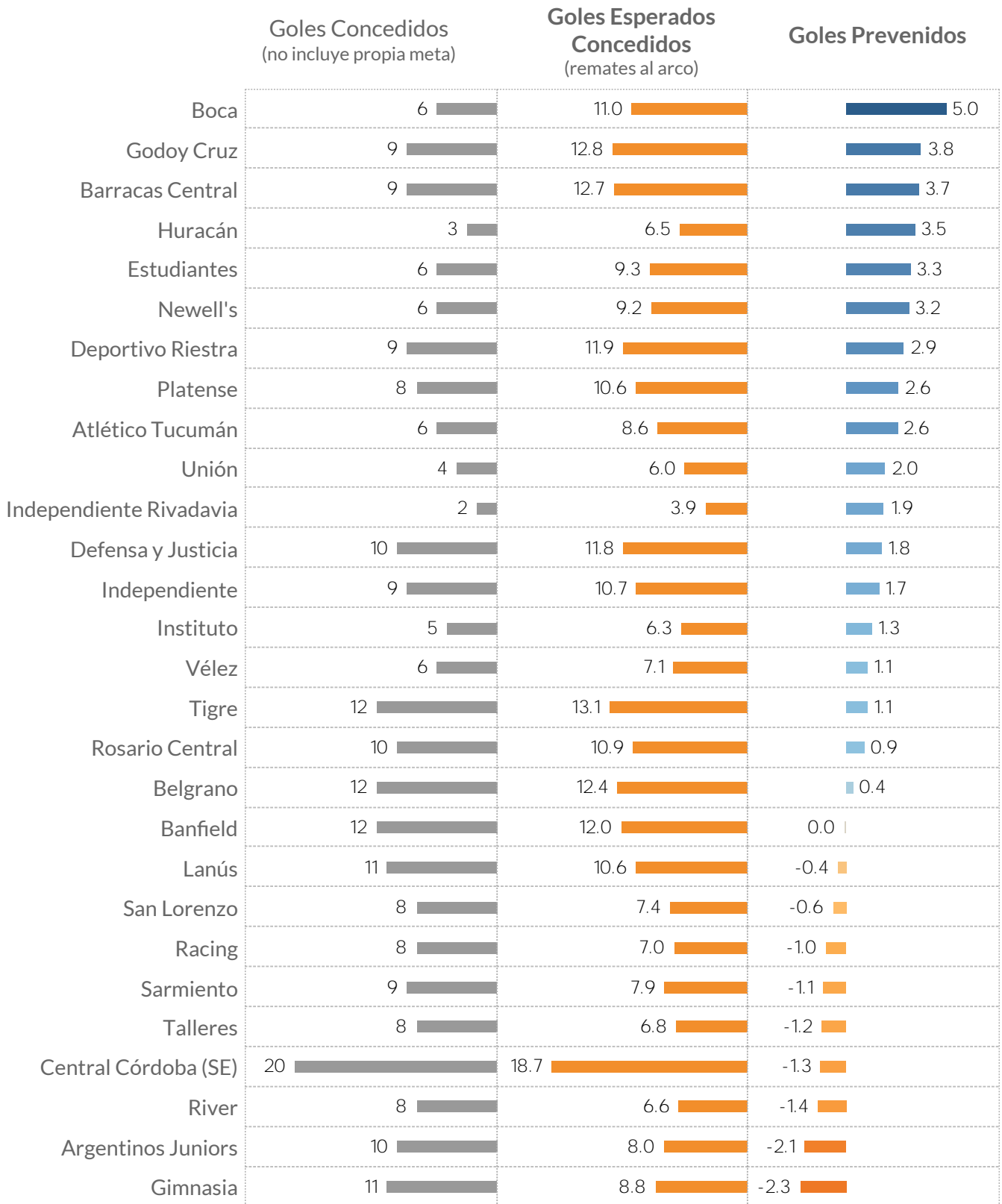
Máximos Asistidores En el Torneo LPF 2024

		Asistencias	Asistencias Esperadas xA	Asistencias de Remate
Bryan Reyna	Belgrano	3	0.85	8
Francisco González Metilli	Belgrano	3	1.89	17
Francisco Pizzini	Vélez	3	0.87	11
Marcelino Moreno	Lanús	3	1.59	16
Tomás Galván	Tigre	3	1.54	12
Alan Lescano	Argentinos	2	1.16	17
Claudio Aquino	Vélez	2	1.21	14
Emiliano Viveros	Argentinos	2	0.60	8
Ezequiel Ham	Independiente Rivadavia	2	0.85	12
Gastón Benavídez	Talleres	2	1.12	13
Gastón Martirena	Racing	2	0.79	11
Joaquín Pereyra	Atlético Tucumán	2	1.37	15
Juan Infante	Atlético Tucumán	2	0.95	6
Lautaro Giaccone	Rosario Central	2	1.49	8
Lucas Arce	Godoy Cruz	2	1.24	8
Marcos Portillo	Talleres	2	1.62	15
Matías Abaldo	Gimnasia	2	0.70	11
Maximiliano Lovera	Rosario Central	2	0.47	6
Nacho Fernández	River	2	0.67	6
Rodrigo Castillo	Gimnasia	2	0.73	11
Rubén Botta	Talleres	2	0.56	11

Más Atajadas En la Fecha Actual

			Paradas	Valla Invicta	Atajadas por cada Gol Concedido	Despejes
1	Lucas Acosta	Sarmiento	8	0	8.00	0
2	Ramiro Macagno	Newell's	8	0	8.00	2
3	Ignacio Arce	Deportivo Riestra	7	0	3.50	5
4	Tomás Marchiori	Vélez	7	1		0
5	Nelson Insfrán	Gimnasia	5	0	1.67	2
6	Juan Pablo Cozzani	Platense	5	0	5.00	1
7	Nahuel Losada	Lanús	4	0	2.00	2
8	Felipe Zenobio	Tigre	4	0	4.00	1
9	Facundo Sanguinetti	Banfield	4	0	4.00	0
10	Sebastián Moyano	Barracas	3	0	1.50	0
11	Rodrigo Rey	Independiente	3	0	3.00	0
12	Ignacio Chicco	Belgrano	3	1		1
13	Cristopher Fiermarín	Defensa y Justicia	3	0	1.00	0
14	Sergio Romero	Boca	3	1		0
15	Matías Mansilla	Estudiantes	3	0	3.00	2
16	Guido Herrera	Talleres	2	0	2.00	0
17	Thiago Cardozo	Unión	2	0	1.00	0
18	Ezequiel Centurión	Independiente Rivadavia	2	1		1
19	Luis Ingolotti	Central Córdoba (SE)	2	0	1.00	1
20	Jorge Broun	Rosario Central	2	0	2.00	1
21	Gabriel Arias	Racing	1	0	1.00	1
22	Facundo Altamirano	San Lorenzo	1	0	1.00	0
23	Franco Petrolí	Godoy Cruz	1	0	1.00	1
24	Tomás Durso	Atlético Tucumán	1	1		0
25	Hernán Galíndez	Huracán	1	1		0
26	Diego Rodríguez	Argentinos	1	1		0
27	Franco Armani	River	0	1		0
28	Manuel Roffo	Instituto	0	1		0

GOLES PREVENIDOS



GLOSARIO

Goles Prevenidos son el resultado de la resta entre los goles esperados concedidos de los remates al arco (xGOT) menos la cantidad de goles efectivamente concedidos, sin incluir los tantos en propia meta.

LÍDERES EN ATAJADAS


Más Atajadas
 En el Torneo LPF 2024

			Paradas	Valla Invicta	Atajadas por cada Gol Concedido	Despejes
1	Luis Ingolotti	Central Córdoba (SE)	33	0	1.65	4
2	Sebastián Moyano	Barracas	31	2	3.10	5
3	Felipe Zenobio	Tigre	27	1	2.25	11
4	Ignacio Arce	Deportivo Riestra	26	3	2.89	13
5	Sergio Romero	Boca	26	4	4.33	5
6	Nelson Insfrán	Gimnasia	25	1	2.50	6
7	Juan Pablo Cozzani	Platense	25	2	3.13	4
8	Tomás Marchiori	Vélez	24	4	4.80	9
9	Tomás Durso	Atlético Tucumán	24	3	4.00	6
10	Nahuel Losada	Belgrano	19	1	2.11	10
11	Nahuel Losada	Lanús	4	0	2.00	2
12	Cristopher Fiermarín	Defensa y Justicia	22	1	1.83	7
13	Facundo Sanguinetti	Banfield	22	1	2.75	1
14	Alan Aguerre	Lanús	21	1	2.33	9
15	Guido Herrera	Talleres	19	2	2.11	9
16	Thiago Cardozo	Unión	19	5	6.33	2
17	Franco Petrolí	Godoy Cruz	19	1	2.38	5
18	Jorge Broun	Rosario Central	18	0	1.80	2
19	Rodrigo Rey	Independiente	17	3	1.89	6
20	Lucas Acosta	Sarmiento	17	3	3.40	1
21	Manuel Roffo	Instituto	17	2	2.83	8
22	Matías Mansilla	Estudiantes	17	4	2.83	11
23	Diego Rodríguez	Argentinos	17	2	1.55	4
24	Ramiro Macagno	Newell's	13	2	13.00	3
25	Hernán Galíndez	Huracán	13	3	4.33	2
26	Lucas Hoyos	Newell's	11	2	2.20	2
27	Gabriel Arias	Racing	10	4	5.00	1
28	Franco Armani	River	9	3	2.25	1



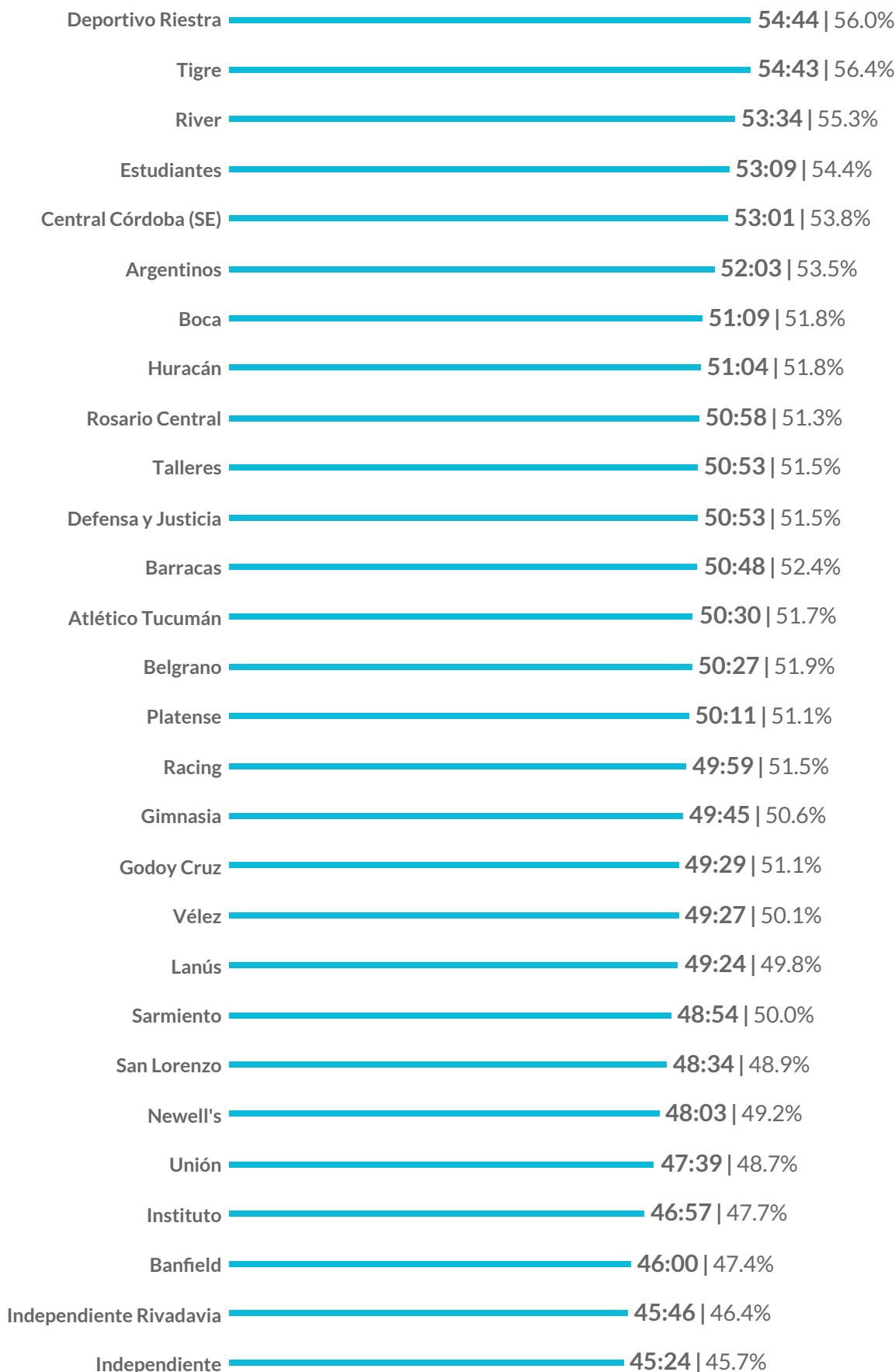
DATA

ANÁLISIS DEL TIEMPO EFECTIVO DE JUEGO

RANKING TIEMPO EFECTIVO

Tiempo Efectivo del Torneo: 50:08

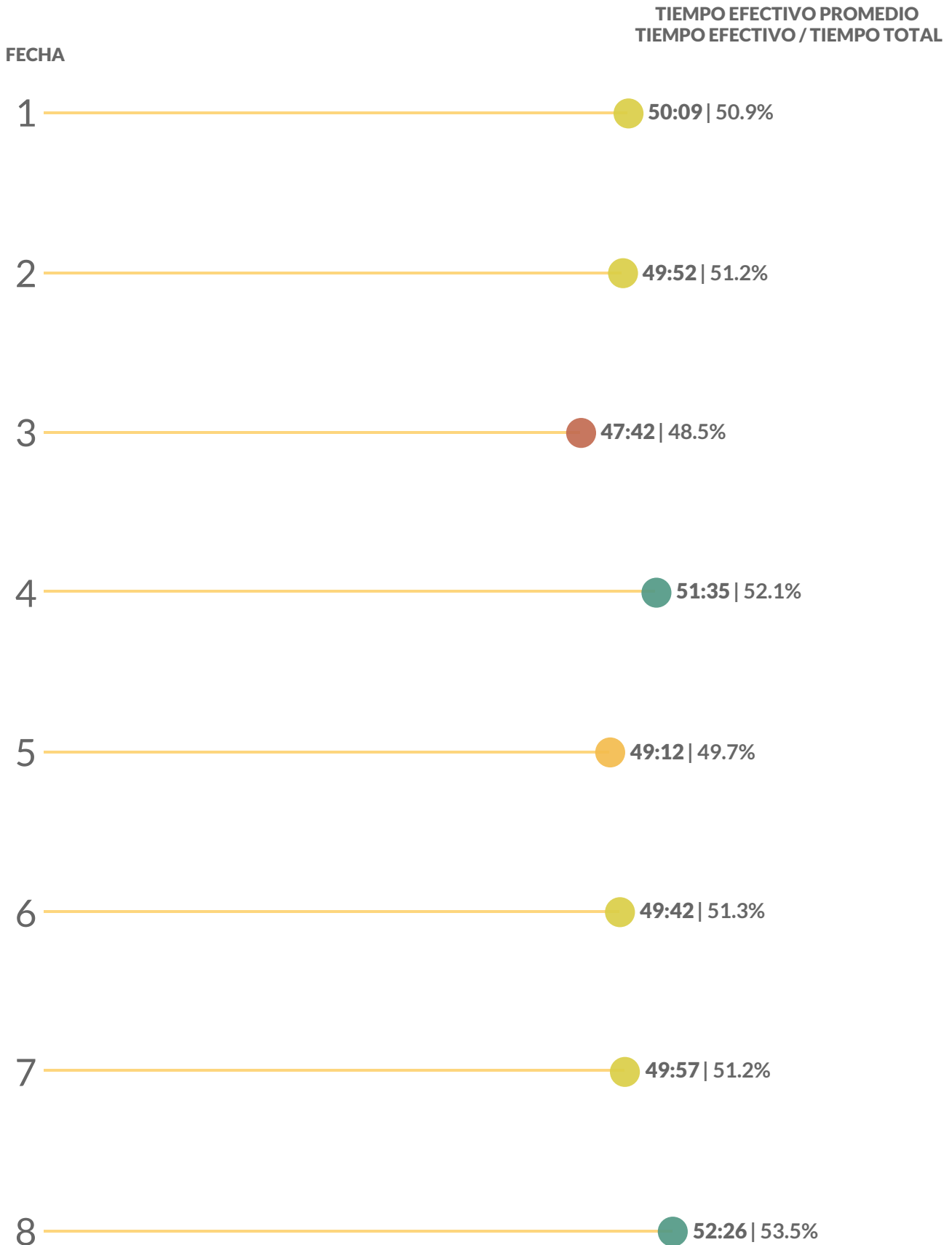
Tiempo Efectivo / Tiempo Total: 51.1%



TIEMPO EFECTIVO POR FECHA

Tiempo Efectivo del Torneo: 50:08

Tiempo Efectivo / Tiempo Total: 51.1%





DATA

PROVEEDOR OFICIAL DE PROCESAMIENTO Y ANÁLISIS



PROVEEDOR OFICIAL DE DATOS

