



# TORNEO *Betano*



# DATA

DATOS OFICIALES DE LA FECHA

# 9

## RESUMEN DE LA FECHA



	En la Fecha Actual	Máximo en una Fecha	En el Torneo
Triunfos Locales	5	10	61
Empates	6	8	38
Triunfos Visitantes	3	5	26
Goles Totales	24	40	266
Goles de Jugada	17	27	189
Goles de Pelota Parada	7	14	77
Goles desde Tiros de Esquina	3	9	29
Goles desde Tiros Libres Directos	1	2	7
Goles de Cabeza	2	8	41
Goles de Penal	1	6	24
Goles desde Laterales	1	3	6
Penales Ejecutados	1	8	31
Penales Atajados	0	2	5
Penales Errados	0	1	2
Tarjetas Rojas	5	8	42
Tarjetas Amarillas	58	81	599

## RESUMEN DE LA FECHA



## Tiempo Efectivo del Torneo: 50:03

Tiempo Efectivo / Tiempo Total: 51.1%

			TIEMPO EFECTIVO	ARBITRO	TIEMPO EFECTIVO / TIEMPO TOTAL
Lanús	3 - 2	Tigre	60:32	Pablo Dóvalo	61.9%
Boca	1 - 1	Barracas Central	52:37	Fernando Echenique	54.1%
Sarmiento	0 - 0	Belgrano	52:07	Nicolás Ramírez	55.4%
Vélez	3 - 0	Defensa y Justicia	50:08	Nicolás Lamolina	53.3%
Godoy Cruz	1 - 0	Argentinos Juniors	50:00	Andrés Carlos Gariano	50.3%
Deportivo Riestra	1 - 0	Central Córdoba (SE)	49:48	Leandro Rey Hilfer	50.7%
Talleres	1 - 1	Instituto	49:43	Darío Herrera	51.1%
Newell's	1 - 4	Estudiantes de La Plata	48:57	Fernando Espinoza	53.8%
Huracán	0 - 0	Racing Club	48:38	Facundo Tello	49.6%
Independiente	0 - 0	San Lorenzo	48:30	Hernán Mastrángelo	50.0%
Gimnasia	0 - 1	Rosario Central	48:22	Sebastián Zunino	49.5%
Unión	0 - 0	River Plate	46:05	Pablo Echavarría	49.0%
Platense	0 - 1	Banfield	46:01	Ariel Penel	46.3%
Atlético Tucumán	2 - 1	Independiente Rivadavia	44:32	Nazareno Arasa	45.2%



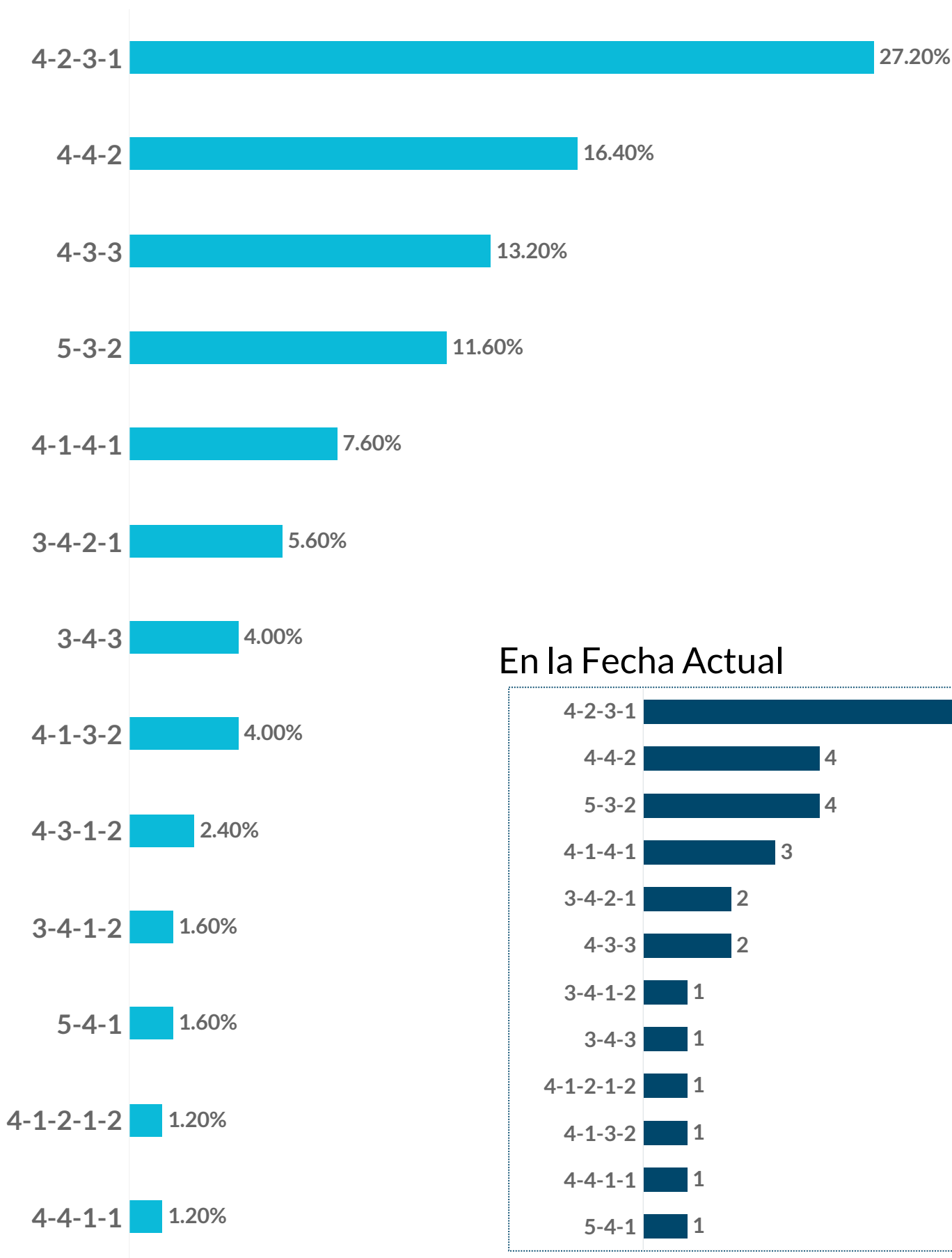
**DATA**

**FORMACIONES  
UTILIZADAS**

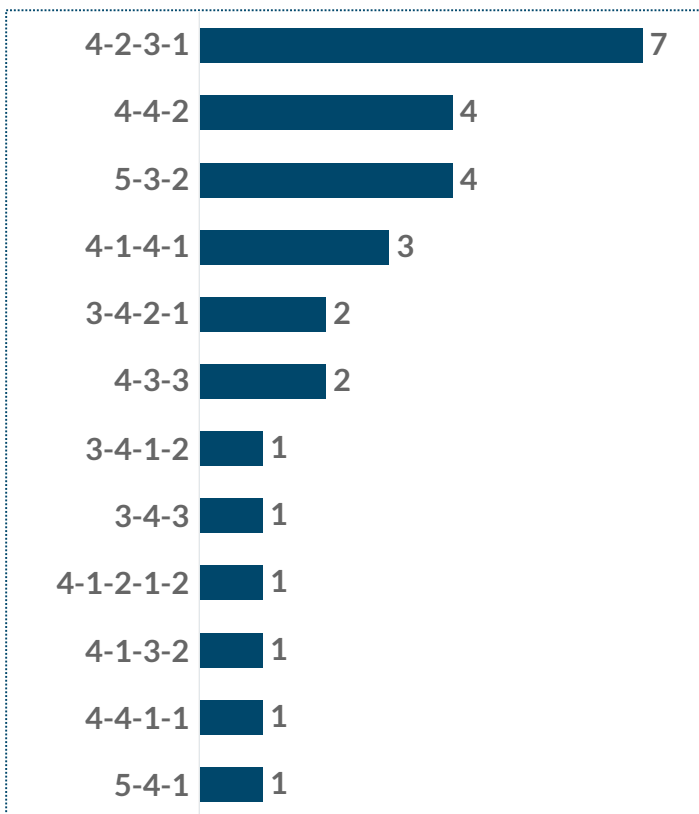
# FORMACIONES MÁS UTILIZADAS



## En el Torneo LPF 2024



## En la Fecha Actual



# CONFRONTACIONES TÁCTICAS



## En la Torneo LPF 2024



	4-2-3-1	4-3-3	4-4-2	5-3-2	4-1-3-2	4-1-4-1	3-4-2-1	4-1-2-1-2 (Diamond Formation)
4-2-3-1	20	12	13	8		6		3
4-4-2	13	6	8	6				
4-3-3	12		6			4		
5-3-2	8		6		3		4	
4-1-4-1	6	4						
3-4-2-1				4				
4-1-2-1-2	3							
4-1-3-2				3				

# EDAD PROMEDIO DEL ONCE INICIAL



## En la Fecha Actual

Edad Promedio | Jugadores Sub 20

Argentinos	25 y 026 d	0
Atlético Tucumán	28 y 088 d	0
Banfield	27 y 286 d	0
Barracas	25 y 363 d	0
Belgrano	29 y 087 d	1
Boca	28 y 205 d	0
Central Córdoba (SE)	25 y 135 d	0
Defensa y Justicia	25 y 137 d	0
Deportivo Riestra	30 y 140 d	0
Estudiantes	28 y 264 d	0
Gimnasia	27 y 175 d	1
Godoy Cruz	24 y 343 d	0
Huracán	28 y 337 d	0
Independiente	27 y 009 d	1
Independiente Rivadavia	27 y 253 d	0
Instituto	26 y 074 d	0
Lanús	30 y 036 d	0
Newell's	27 y 285 d	1
Platense	26 y 212 d	0
Racing	27 y 192 d	0
River	29 y 160 d	1
Rosario Central	30 y 004 d	0
San Lorenzo	26 y 318 d	0
Sarmiento	30 y 085 d	0
Talleres	27 y 175 d	0
Tigre	25 y 026 d	0
Unión	26 y 064 d	1
Vélez	27 y 086 d	0

## En el Torneo LPF

Edad Promedio | Jugadores Sub 20

Argentinos	25y 135d	3
Atlético Tucumán	26y 348d	0
Banfield	26y 178d	3
Barracas	25y 266d	2
Belgrano	26y 343d	9
Boca	28y 58d	4
Central Córdoba (SE)	24y 337d	0
Defensa y Justicia	26y 38d	1
Deportivo Riestra	30y 21d	0
Estudiantes	28y 280d	0
Gimnasia	28y 122d	2
Godoy Cruz	25y 304d	0
Huracán	28y 92d	0
Independiente	27y 132d	19
Independiente Rivadavia	27y 154d	0
Instituto	25y 258d	8
Lanús	29y 93d	4
Newell's	27y 205d	2
Platense	26y 207d	1
Racing	26y 247d	0
River Plate	27y 287d	9
Rosario Central	28y 116d	5
San Lorenzo	26y 157d	6
Sarmiento	28y 9d	3
Talleres	27y 105d	0
Tigre	24y 308d	5
Unión	26y 364d	7
Vélez	27y 81d	6

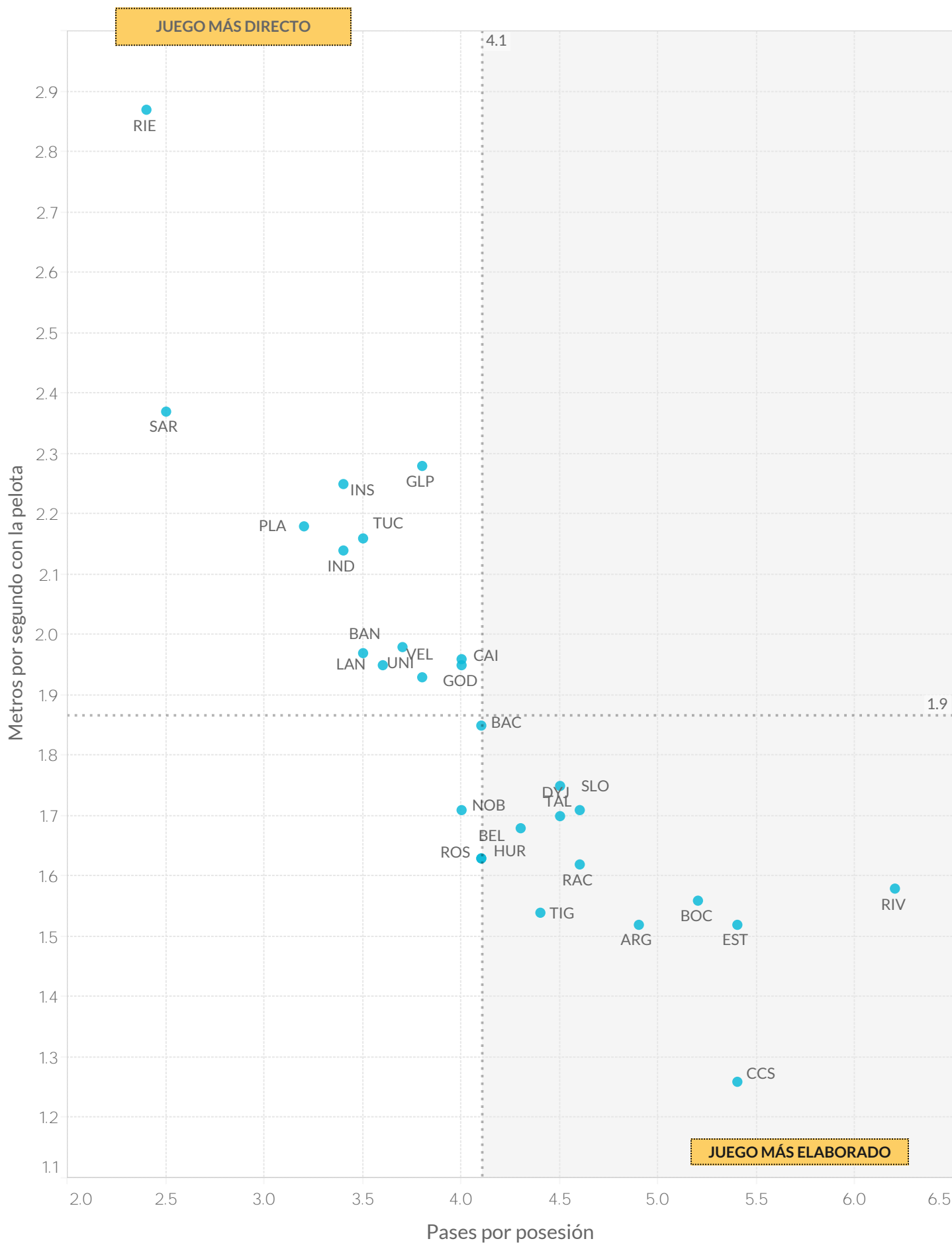


**DATA**

**ESTILOS DE JUEGO**



# ESTILOS DE JUEGO



## ESTILOS DE JUEGO



		Posesión Promedio	Pases promedio por Secuencia	Pases Largos (% del total)	Distancia promedio del Saque de Arco	Posesión en Ventaja	Posesión Empatando o Perdiendo
1	River	69.1%	3.7	9.4%	23.2	63.7%	71.3%
2	Argentinos	60.5%	2.9	14.2%	32.1	52.4%	63.3%
3	San Lorenzo	60.1%	2.7	13.2%	32.7	39.8%	64.7%
4	Estudiantes	59.9%	3.4	11.9%	36.7	48.6%	64.0%
5	Central Córdoba SdE	59.6%	3.2	14.1%	29.1	45.7%	60.8%
6	Boca	55.9%	3.3	12.0%	26.5	41.4%	58.3%
7	Defensa y Justicia	54.7%	2.8	15.6%	31.3	47.5%	55.2%
8	Racing	52.8%	2.9	17.2%	36.7	42.5%	61.9%
9	Newell's	51.6%	2.6	16.5%	34.2	34.9%	54.1%
10	Barracas	51.6%	2.6	14.2%	32.8	44.0%	52.2%
11	Gimnasia	51.3%	2.5	18.0%	36.9	45.7%	52.5%
12	Rosario Central	51.2%	2.7	16.0%	44.3	45.5%	53.0%
13	Independiente	50.7%	2.3	17.3%	35.2	50.5%	50.8%
14	Tigre	50.3%	2.9	13.1%	33.3	40.9%	55.5%
15	Talleres	50.2%	2.9	14.3%	29.6	44.2%	52.2%
16	Vélez	50.0%	2.4	15.3%	33.2	42.2%	55.6%
17	Belgrano	49.5%	2.8	13.6%	31.8	36.3%	51.8%
18	Huracán	48.6%	2.7	18.0%	36.9	42.4%	52.4%
19	Unión	47.9%	2.3	21.3%	43.3	39.7%	49.1%
20	Godoy Cruz	47.8%	2.5	17.3%	45.2	29.3%	54.0%
21	Atlético Tucumán	47.2%	2.2	20.6%	58.4	36.2%	52.5%
22	Banfield	46.5%	2.3	18.5%	31.0	42.5%	47.4%
23	Instituto	43.2%	2.1	22.7%	46.4	40.7%	44.1%
24	Independiente Rivadavia	42.9%	2.0	23.2%	46.5	34.8%	46.8%
25	Platense	42.0%	2.0	22.2%	61.1	29.9%	44.8%
26	Lanús	41.7%	2.4	18.2%	48.8	34.6%	44.7%
27	Sarmiento	30.7%	1.6	28.9%	61.9	23.1%	32.0%
28	Deportivo Riestra	29.8%	1.6	30.9%	48.4	23.1%	32.4%

## ESTILOS DE JUEGO

		Secuencias de 10 o más pases	Secuencias de 10 o más pases terminados en Ataque	Secuencias de 10 o más pases terminados en Gol	Ataques Directos**	Goles a partir de Ataques Directos
1	Argentinos	60	11	0	12	1
2	Atlético Tucumán	21	5	0	13	2
3	Banfield	21	3	0	13	0
4	Barracas	39	4	0	14	1
5	Belgrano	52	5	0	14	0
6	Boca	83	11	1	11	0
7	Central Córdoba (SE)	79	8	0	3	0
8	Defensa y Justicia	53	8	1	4	0
9	Deportivo Riestra	2	1	0	9	0
10	Estudiantes	82	18	0	17	0
11	Gimnasia	24	5	0	17	1
12	Godoy Cruz	29	2	2	8	0
13	Huracán	54	7	0	12	3
14	Independiente	29	2	0	7	0
15	Independiente Rivadavia	17	2	0	10	2
16	Instituto	21	2	1	7	1
17	Lanús	29	8	0	8	2
18	Newell's	42	8	0	14	0
19	Platense	16	1	0	6	0
20	Racing	56	7	0	16	1
21	River	117	20	0	16	1
22	Rosario Central	47	3	1	16	1
23	San Lorenzo	46	5	0	10	0
24	Sarmiento	2	1	0	4	0
25	Talleres	56	9	2	11	1
26	Tigre	76	17	1	13	2
27	Unión	27	8	0	14	0
28	Vélez	33	6	0	21	2

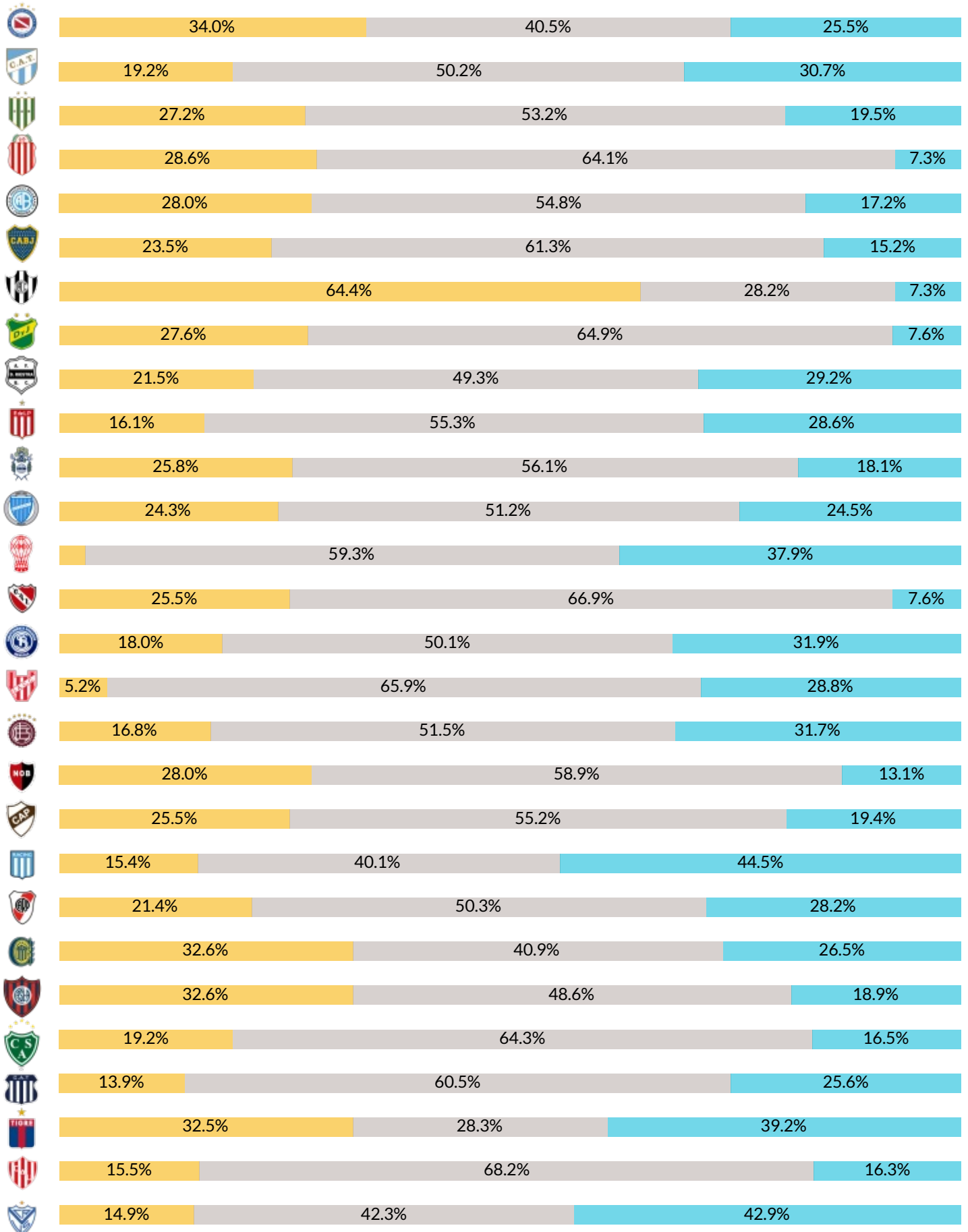
## GLOSARIO

\***Secuencia:** continuidad de pases hasta que es interrumpida por una acción del rival que puede o no implicar también la pérdida de la posesión.

\*\***Ataques Directos** es el número de secuencias de juego abierto que comienzan dentro del propio campo del equipo y tienen al menos un 50% de su recorrido hacia el arco del oponente y terminan con un remate o un toque en el área rival.

# REGISTROS DE SITUACIÓN

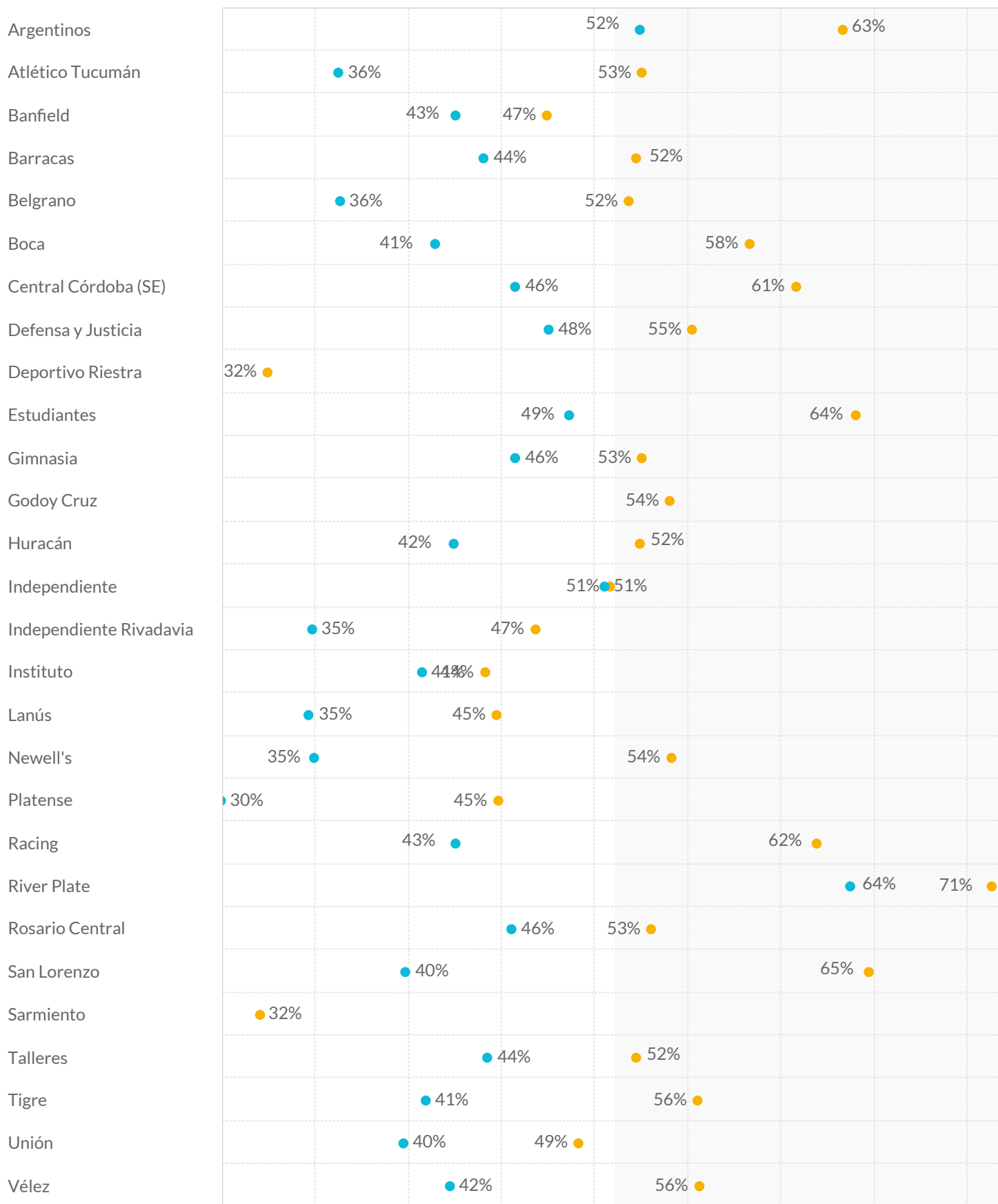
■ Perdiendo
 ■ Empatando
 ■ Ganando



# POSESIÓN EN CONTEXTO



■ Posesión Empatando o Perdiendo   ■ Posesión en Ventaja



MENOS POSESIÓN QUE EL RIVAL

MÁS POSESIÓN QUE EL RIVAL

# RANKING FAIR PLAY

## Puntos Fair Play

Barracas Central	14	0	0	986
Godoy Cruz	17	0	0	983
Tigre	15	1	0	982
San Lorenzo	19	0	0	981
Atlético Tucumán	20	0	0	980
Estudiantes	21	0	0	979
Deportivo Riestra	19	1	0	978
Huracán	19	1	0	978
Argentinos Juniors	14	3	0	977
River	23	0	0	977
Belgrano	18	2	0	976
Newell's	21	1	0	976
Rosario Central	24	0	0	976
Racing	23	1	0	974
Sarmiento	22	0	1	973
Instituto	18	0	2	972
Platense	20	1	1	972
Independiente Rivadavia	19	0	2	971
Talleres	23	0	2	967
Boca	26	1	1	966
Banfield	27	1	1	965
Central Córdoba (SE)	25	0	2	965
Gimnasia	23	1	2	964
Lanús	23	1	2	964
Unión	23	1	2	964
Vélez	23	1	2	964
Defensa y Justicia	29	1	1	963
Independiente	33	2	1	956

## RANKING FAIR PLAY

Cada equipo inicia el torneo con 1000 puntos y pierde uno por cada tarjeta amarilla, tres en caso de expulsión por doble amonestación y cinco por roja directa.

		Recuperaciones Altas	Recuperaciones Altas Terminadas en Remate	Recuperaciones Altas Terminadas en Gol
1	Atlético Tucumán	84	12	0
2	Gimnasia	78	9	1
3	Tigre	76	15	2
4	Platense	76	8	0
5	Argentinos	76	3	0
6	Unión	74	12	1
7	Banfield	69	7	1
8	San Lorenzo	64	7	1
9	River	64	14	2
10	Lanús	64	14	3
11	Huracán	64	9	1
12	Defensa y Justicia	64	11	0
13	Vélez	63	7	0
14	Newell's	63	11	0
15	Rosario Central	62	6	2
16	Instituto	61	12	2
17	Estudiantes	60	12	0
18	Racing	57	11	2
19	Belgrano	57	8	3
20	Talleres	55	12	0
21	Sarmiento	53	6	0
22	Independiente	52	6	0
23	Deportivo Riestra	52	4	1
24	Boca	51	8	1
25	Central Córdoba (SE)	49	3	0
26	Independiente Rivadavia	48	4	0
27	Godoy Cruz	48	10	0
28	Barracas	47	4	1



**DATA**

**RANKINGS DE JUGADORES**



## MÁXIMOS GOLEADORES



### Máximos Goleadores

En la Fecha Actual

		Goles	% de Goles de Penal	Remates Totales	Remates al Arco
Claudio Aquino	Vélez	2	0%	5	2
Eduardo Salvio	Lanús	2	0%	5	3
Gianluca Ferrari	Atlético Tucumán	2	0%	3	2
Guido Carrillo	Estudiantes	2	0%	4	2
Pablo Piatti	Estudiantes	2	0%	2	2
Bruno Barticciotto	Talleres	1	0%	3	1
Bruno Sepúlveda	Banfield	1	0%	1	1
Fernando Romero	Independiente Rivadavia	1	0%	4	1
Florián Monzón	Tigre	1	0%	1	1
Jonathan Herrera	Deportivo Riestra	1	0%	2	2
Juan Franco	Instituto	1	0%	2	2
Maximiliano Zalazar	Barracas	1	0%	3	1
Milton Giménez	Boca	1	0%	5	1
Salomón Rodríguez	Godoy Cruz	1	100%	1	1
Thiago Fernández	Vélez	1	0%	3	1
Tomás O'Connor	Rosario Central	1	0%	1	1
Tomás Pérez	Newell's	1	0%	1	1
Walter Bou	Lanús	1	0%	6	3

## MÁXIMOS GOLEADORES



## Máximos Goleadores

En el Torneo LPF 2024

		Goles	% de Goles de Penal	Remates Totales	Remates al Arco
Miguel Borja	River	6	33%	28	13
Bruno Barticciotto	Talleres	5	0%	14	8
Claudio Aquino	Vélez	5	20%	21	9
Franco Jara	Belgrano	5	0%	17	9
Ignacio Pussetto	Huracán	5	40%	19	9
Santiago Rodríguez	Instituto	5	0%	20	10
Guido Carrillo	Estudiantes	4	0%	11	5
Mateo Pellegrino	Platense	4	25%	13	6
Miguel Merentiel	Boca	4	25%	24	10
Milton Giménez	Banfield	4	25%	16	8
Walter Bou	Lanús	4	0%	20	10
Aarón Molinas	Defensa y Justicia	3	0%	13	7
Agustín Módica	Rosario Central	3	0%	13	7
Braian Romero	Vélez	3	0%	15	8
Facundo Colidio	River	3	0%	8	5
Héctor Fértoli	Huracán	3	0%	9	3
Ignacio Russo	Instituto	3	0%	11	4
Jonathan Herrera	Deportivo Riestra	3	0%	13	10
Marcelino Moreno	Lanús	3	0%	17	8
Matías Abaldo	Gimnasia	3	0%	14	7
Rodrigo Castillo	Gimnasia	3	0%	25	9
Roger Martínez	Racing	3	33%	9	4
Thiago Fernández	Vélez	3	0%	11	3
Tomás Molina	Central Córdoba (SE)	3	67%	7	4
Vicente Poggi	Godoy Cruz	3	0%	9	4
Adrián Martínez	Racing	2	0%	17	9
Alan Lescano	Argentinos	2	50%	14	7
Alejandro Martínez	Talleres	2	0%	15	5
Antony Alonso	Deportivo Riestra	2	0%	4	3
Bryan Reyna	Belgrano	2	0%	4	2
Edinson Cavani	Boca	2	0%	5	3
Eduardo Salvio	Lanús	2	0%	7	4
Ezequiel Fernández	Boca	2	0%	8	4
Gabriel Ávalos	Independiente	2	50%	15	6
Gastón Martirena	Racing	2	0%	12	3
Gianluca Ferrari	Atlético Tucumán	2	0%	3	2
Gonzalo Maroni	Tigre	2	50%	22	8
Gonzalo Morales	Unión	2	0%	4	3
Jerónimo Dómina	Unión	2	0%	5	2
Johan Carbonero	Racing	2	0%	13	7
Jonatán Torres	Lanús	2	0%	6	4
Manuel García	Sarmiento	2	0%	6	4
Marcelo Estigarribia	Atlético Tucumán	2	0%	10	4
Marcos Portillo	Talleres	2	0%	15	4
Mateo Coronel	Atlético Tucumán	2	0%	14	6
Nahuel Ulariaga	Godoy Cruz	2	50%	10	5
Pablo Piatti	Estudiantes	2	0%	9	4
Ramón Sosa	Talleres	2	0%	3	2
Renzo Tesuri	Atlético Tucumán	2	0%	10	3

# GOLEADORES POR EQUIPO



		Goles Totales	Jugadores que Anotaron al menos un Gol			Goles Totales	Jugadores que Anotaron al menos un Gol
1	Racing	17	11	15	Unión	9	7
2	Vélez	14	6	16	Sarmiento	8	6
3	Talleres	14	7	17	Platense	8	5
4	Lanús	14	7	18	Deportivo Riestra	8	5
5	River	13	6	19	Argentinos	8	7
6	Estudiantes	13	9	20	Defensa y Justicia	7	5
7	Belgrano	13	8	21	Central Córdoba SdE	7	5
8	Rosario Central	12	9	22	Banfield	7	4
9	Instituto	11	5	23	Newell's	6	5
10	Gimnasia	11	6	24	Independiente Rivadav..	6	6
11	Boca	11	5	25	San Lorenzo	5	5
12	Tigre	10	8	26	Independiente	5	3
13	Huracán	10	4	27	Godoy Cruz	5	3
14	Atlético Tucumán	10	6	28	Barracas	4	4

ARG 2 Alan Lescano 1 Alan Rodríguez 1 Francisco Álvarez 1 Jonathan Galván 1 Luciano Gondou 1 Maximiliano Romero 1 Nicolás Oroz

TUC 2 Gianluca Ferrari 2 Marcelo Estigarribia 2 Mateo Coronel 2 Renzo Tesuri 1 Gino Peruzzi 1 Luis Rodríguez

BAN 4 Milton Giménez 1 Alejandro Maciel 1 Bruno Sepúlveda 1 Jesús Soraire

BAC 1 Alexis Domínguez 1 Marco Iacobellis 1 Maximiliano Zalazar 1 Rodrigo Insúa

BEL 5 Franco Jara 2 Bryan Reyna 1 Nicolás Fernández 1 Esteban Rolón 1 Gerónimo Heredia 1 Juan Barinaga 1 Mariano Troilo 1 Matías Suárez

BOC 1 Milton Giménez 4 Miguel Merentiel 2 Edinson Cavani 2 Ezequiel Fernández 1 Jabes Saralegui

CCS 3 Tomás Molina 1 Mateo Sanabria 1 Kevin Vázquez 1 Luis Angulo 1 Rodrigo Atencio

DYJ 3 Aarón Molinas 1 Nicolás Fernández 1 Abiel Osorio 1 Gabriel Alanís 1 Santiago Ramos Mingo

RIE 3 Jonathan Herrera 2 Antony Alonso 1 Alan Barrionuevo 1 Gonzalo Bravo 1 Nicolás Benegas

EST 4 Guido Carrillo 2 Pablo Piatti 1 Edwain Cetré 1 Eros Mancuso 1 Javier Correa 1 José Sosa 1 Mauro Méndez 1 Santiago Ascacibar ...

GLP 3 Matías Abaldo 3 Rodrigo Castillo 1 Benjamín Domínguez 1 David Zalazar 1 Lucas Castro 1 Nicolás Colazo

GOD 3 Vicente Poggi 2 Nahuel Ulariaga 1 Salomón Rodríguez

HUR 5 Ignacio Pussetto 3 Héctor Fértoli 1 Walter Mazzantti 1 Williams Alarcón

CAI 2 Gabriel Ávalos 1 Alex Luna 1 Santiago López

IND 1 Fernando Romero 1 Francisco Petrasso 1 Gastón Gil Romero 1 Lautaro Ríos 1 Matías Realí 1 Sebastián Villa

INS 5 Santiago Rodríguez 3 Ignacio Russo 1 Gastón Lodico 1 Gregorio Rodríguez 1 Juan Franco

LAN 4 Walter Bou 3 Marcelino Moreno 2 Eduardo Salvio 2 Jonatán Torres 1 Mateo Sanabria 1 Felipe Peña Biafore 1 Ramiro Carrera

NOB 1 Armando Méndez 1 Brian Aguirre 1 Ignacio Ramírez 1 Jerónimo Cacciabue 1 Tomás Pérez

PLA 4 Mateo Pellegrino 1 Franco Minerva 1 Guido Mainero 1 Ronaldo Martínez 1 Sasha Marcich

RAC 3 Roger Martínez 2 Adrián Martínez 2 Gastón Martirena 2 Johan Carbonero 1 Agustín Almendra 1 Gabriel Rojas ...

RIV 6 Miguel Borja 3 Facundo Colidio 1 Claudio Echeverri 1 Esequiel Barco 1 Franco Mastantuono 1 Pablo Solari

ROS 3 Agustín Módica 1 Alan Rodríguez 1 Enzo Copetti 1 Fabricio Oviedo 1 Facundo Mallo 1 Lautaro Giaccone 1 Luca Martínez ...

SLO 1 Agustín Giay 1 Alexis Cuello 1 Cristian Ferreira 1 Cristian Tarragona 1 Gastón Campi 1 Sebastián Blanco

SAR 2 Manuel García 1 Agustín Fontana 1 Emiliano Méndez 1 Ezequiel Naya 1 Gabriel Gudiño 1 Joaquín Gho

TAL 5 Bruno Barticcio 2 Alejandro Martínez 2 Marcos Portillo 2 Ramón Sosa 1 Federico Girotti 1 Gastón Benavidez 1 Gustavo Albarracín

TIG 2 Gonzalo Maroni 1 Blas Armoa 1 Eric Ramírez 1 Facundo Ferreyra 1 Florián Monzón 1 Martín Ortega 1 Nahuel Banegas 1 Tomás Galván

UNI 2 Gonzalo Morales 2 Jerónimo Dómina 1 Adrián Balboa 1 Franco Pardo 1 Joaquín Mosqueira 1 Mauro Pittón 1 Nicolás Orsini

VEL 5 Claudio Aquino 3 Braian Romero 3 Thiago Fernández 1 Francisco Pizzini 1 Matías Pellegrini 1 Michael Santos

### Más Pases En la Fecha Actual

			Pases Totales	Pases Efectivos	Efectividad	Pases hacia adelante
1	Matías Catalán	Talleres	82	72	87.8%	30
2	Sebastián Valdéz	Central Córdoba (SE)	82	62	75.6%	28
3	Alejandro Rébola	Belgrano	79	72	91.1%	35
4	Gary Medel	Boca	78	71	91.0%	15
5	Gastón Campi	San Lorenzo	76	63	82.9%	33
6	Nicolás Figal	Boca	74	69	93.2%	20
7	Francisco Álvarez	Argentinos	74	58	78.4%	38
8	Brian Leizza	Tigre	73	57	78.1%	35
9	Agustín Cardozo	Tigre	68	63	92.6%	17
10	Esteban Rolón	Belgrano	67	51	76.1%	20
11	Jhohan Romaña	San Lorenzo	67	58	86.6%	22
12	Nicolás Meriano	Belgrano	66	53	80.3%	38

### Más pases En el Torneo LPF 2024

			Pases Totales	Pases Efectivos	Efectividad	Pases hacia adelante
1	Paulo Díaz	River	684	597	87.3%	290
2	Kevin Vázquez	Central Córdoba (SE)	620	531	85.6%	176
3	Santiago Sosa	Racing	572	488	85.3%	164
4	Francisco Álvarez	Argentinos	507	432	85.2%	200
5	Agustín Cardozo	Tigre	486	427	87.9%	140
6	Martín Garay	Tigre	481	383	79.6%	166
7	Jonathan Galván	Argentinos	478	394	82.4%	197
8	Guillermo Fernández	Boca	471	408	86.6%	150
9	Luciano Lollo	Estudiantes	460	391	85.0%	163
10	Kevin Gutiérrez	Defensa y Justicia	454	387	85.2%	180
11	Santiago Simón	River	425	354	83.3%	140
12	Adrián Sánchez	Atlético Tucumán	421	334	79.3%	146

# MÁXIMOS ASISTIDORES



## Máximos Asistidores En la Fecha Actual

		Asistencias	Asistencias Esperadas xA	Asistencias de Remate
Dylan Aquino	Lanús	2	0.42	3
Joaquín Pereyra	Atlético Tucumán	2	0.51	6
Braian Romero	Vélez	1	0.64	2
Enzo Copetti	Rosario Central	1	0.22	3
Eric Ramírez	Tigre	1	0.12	1
Gabriel Carabajal	Newell's	1	0.26	1
Gerónimo Rivera	Banfield	1	0.14	1
Gustavo Albarracín	Talleres	1	0.01	1
Lautaro Blanco	Boca	1	0.45	7
Lucas Rodríguez	Instituto	1	0.09	2
Luciano Giménez	Estudiantes	1	0.15	3
Mateo Sanabria	Lanús	1	0.03	2
Nicolás Sansotre	Deportivo Riestra	1	0.13	1
Pablo Piatti	Estudiantes	1	0.03	1
Rodrigo Herrera	Barracas	1	0.02	2
Thiago Fernández	Vélez	1	0.35	3
Tiago Palacios	Estudiantes	1	0.28	1

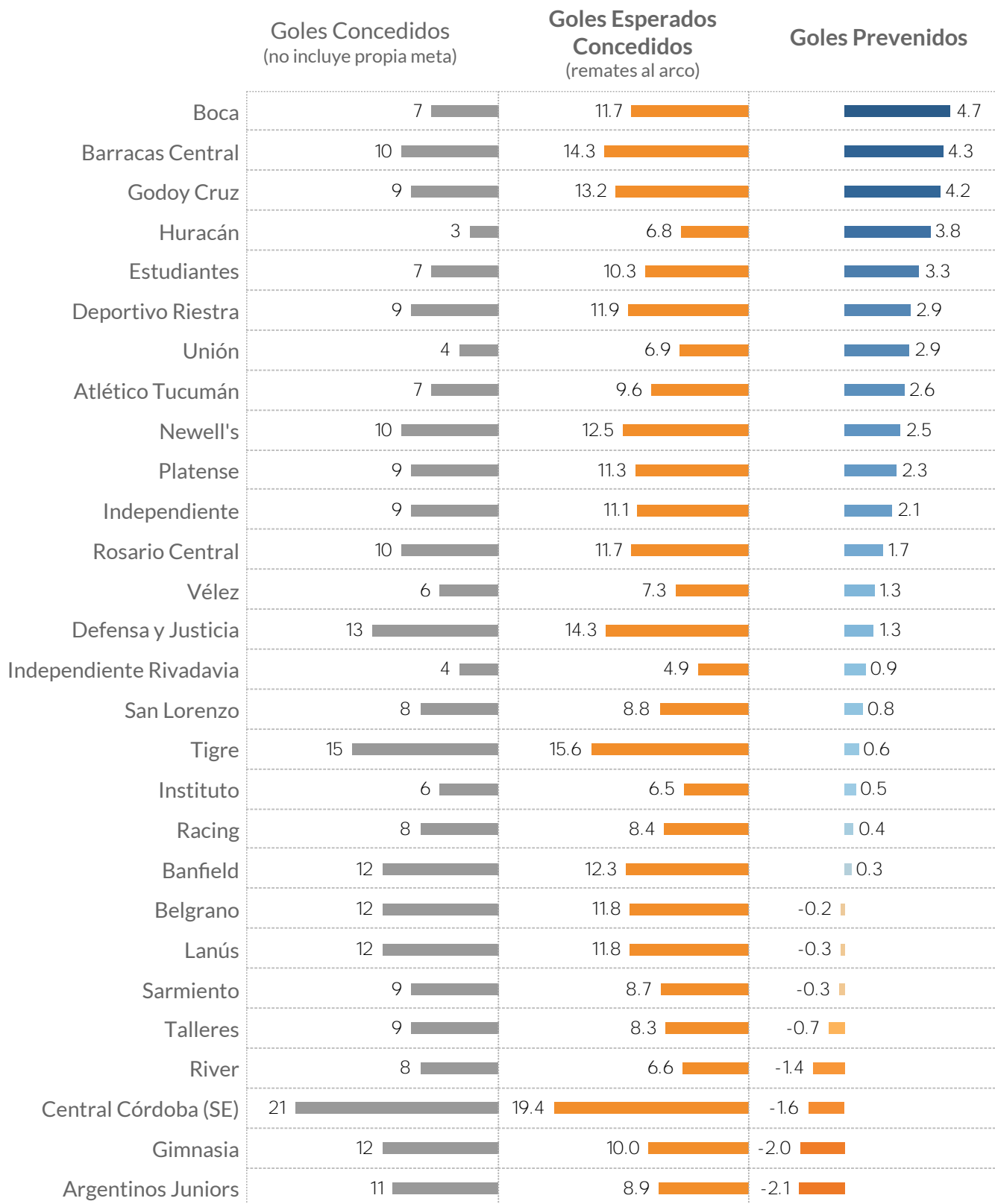
## Máximos Asistidores En el Torneo LPF 2024

		Asistencias	Asistencias Esperadas xA	Asistencias de Remate
Joaquín Pereyra	Atlético Tucumán	4	1.88	21
Bryan Reyna	Belgrano	3	0.85	8
Francisco González Metilli	Belgrano	3	2.04	21
Francisco Pizzini	Vélez	3	1.09	13
Marcelino Moreno	Lanús	3	1.77	18
Tomás Galván	Tigre	3	1.57	14
Alan Lescano	Argentinos	2	1.18	18
Claudio Aquino	Vélez	2	1.49	17
Dylan Aquino	Lanús	2	0.43	3
Emiliano Viveros	Argentinos	2	0.62	9
Ezequiel Ham	Independiente Rivadavia	2	0.90	14
Gastón Benavídez	Talleres	2	1.15	13
Gastón Martirena	Racing	2	0.84	13
Juan Infante	Atlético Tucumán	2	0.95	6
Lautaro Giaccone	Rosario Central	2	1.58	10
Lucas Arce	Godoy Cruz	2	1.26	9
Luciano Giménez	Estudiantes	2	0.19	4
Marcos Portillo	Talleres	2	1.63	15
Matías Abaldo	Gimnasia	2	0.70	11
Maximiliano Lovera	Rosario Central	2	0.47	6
Nacho Fernández	River	2	0.68	6
Rodrigo Castillo	Gimnasia	2	0.76	12
Rodrigo Herrera	Barracas	2	0.29	6
Rubén Botta	Talleres	2	0.56	11
Thiago Fernández	Vélez	2	1.50	13

## Más Atajadas En la Fecha Actual

			Paradas	Valla Invicta	Atajadas por cada Gol Concedido	Despejes
1	Nahuel Losada	Lanús	6	0	3.00	0
2	Jorge Broun	Rosario Central	6	1		1
3	Felipe Zenobio	Tigre	5	0	1.67	0
4	Rodrigo Rey	Independiente	4	1		0
5	Facundo Altamirano	San Lorenzo	4	1		0
6	Facundo Sanguinetti	Banfield	4	1		0
7	Gabriel Arias	Racing	3	1		2
8	Sebastián Moyano	Barracas	3	0	3.00	3
9	Guido Herrera	Talleres	3	0	3.00	1
10	Lucas Acosta	Sarmiento	3	1		0
11	Marcos Ledesma	Gimnasia	3	0	3.00	1
12	Ignacio Chicco	Belgrano	3	1		0
13	Luis Ingolotti	Central Córdoba (SE)	3	0	3.00	0
14	Hernán Galíndez	Huracán	3	1		0
15	Thiago Cardozo	Unión	2	1		2
16	Franco Petroli	Godoy Cruz	2	1		1
17	Cristopher Fiermarín	Defensa y Justicia	2	0	0.67	0
18	Sergio Romero	Boca	2	0	2.00	0
19	Matías Mansilla	Estudiantes	2	0	2.00	0
20	Tomás Marchiori	Vélez	1	1		0
21	Ramiro Macagno	Newell's	1	0	0.25	0
22	Ezequiel Centurión	Independiente Rivadavia	1	0	0.50	0
23	Manuel Roffo	Instituto	1	0	1.00	3
24	Tomás Durso	Atlético Tucumán	1	0	1.00	0
25	Ignacio Arce	Deportivo Riestra	0	1		1
26	Franco Armani	River	0	1		1
27	Juan Pablo Cozzani	Platense	0	0	0.00	0
28	Diego Rodríguez	Argentinos	0	0	0.00	0

# GOLES PREVENIDOS



## GLOSARIO

Goles Prevenidos son el resultado de la resta entre los goles esperados concedidos de los remates al arco (xGOT) menos la cantidad de goles efectivamente concedidos, sin incluir los tantos en propia meta.

## LÍDERES EN ATAJADAS


**Más Atajadas**  
 En el Torneo LPF 2024

			Paradas	Valla Invicta	Atajadas por cada Gol Concedido	Despejes
1	Luis Ingolotti	Central Córdoba (SE)	36	0	1.71	4
2	Sebastián Moyano	Barracas	34	2	3.09	8
3	Felipe Zenobio	Tigre	32	1	2.13	11
4	Nahuel Losada	Belgrano	19	1	2.11	10
5	Nahuel Losada	Lanús	10	0	2.50	2
6	Sergio Romero	Boca	28	4	4.00	5
7	Ignacio Arce	Deportivo Riestra	26	4	2.89	14
8	Facundo Sanguinetti	Banfield	26	2	3.25	1
9	Tomás Marchiori	Vélez	25	5	5.00	9
10	Nelson Insfrán	Gimnasia	25	1	2.50	6
11	Tomás Durso	Atlético Tucumán	25	3	3.57	6
12	Juan Pablo Cozzani	Platense	25	2	2.78	4
13	Cristopher Fiermarín	Defensa y Justicia	24	1	1.60	7
14	Jorge Broun	Rosario Central	24	1	2.40	3
15	Guido Herrera	Talleres	22	2	2.20	10
16	Alan Aguerre	Lanús	21	1	2.33	9
17	Rodrigo Rey	Independiente	21	4	2.33	6
18	Thiago Cardozo	Unión	21	6	7.00	4
19	Franco Petrolí	Godoy Cruz	21	2	2.63	6
20	Lucas Acosta	Sarmiento	20	4	4.00	2
21	Matías Mansilla	Estudiantes	19	4	2.71	11
22	Manuel Roffo	Instituto	18	2	2.57	11
23	Diego Rodríguez	Argentinos	17	2	1.42	4
24	Hernán Galíndez	Huracán	16	4	5.33	2
25	Ramiro Macagno	Newell's	14	2	2.80	3
26	Gabriel Arias	Racing	13	5	6.50	3
27	Facundo Altamirano	San Lorenzo	13	2	3.25	2
28	Lucas Hoyos	Newell's	11	2	2.20	2





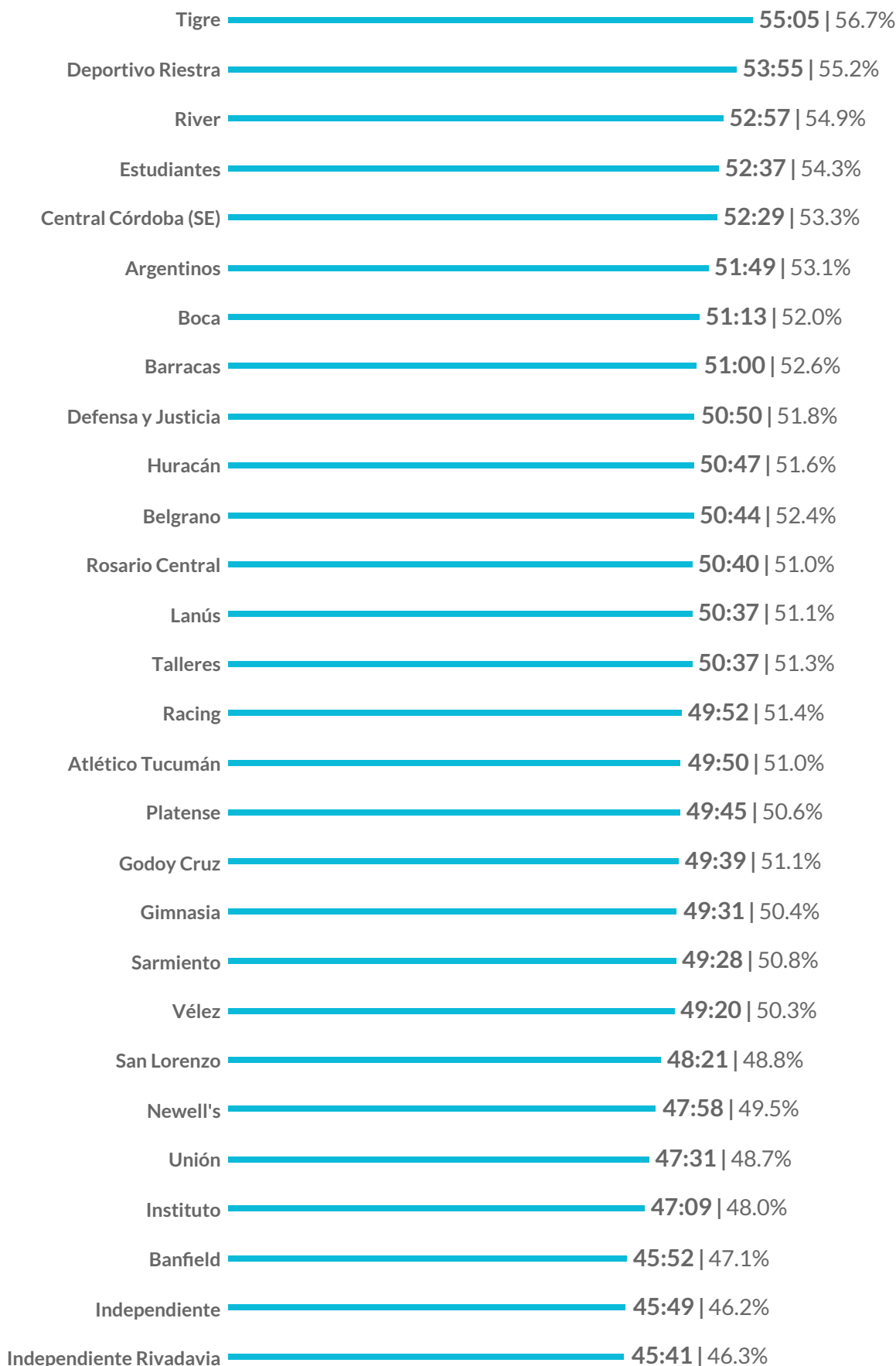
**DATA**

# **ANÁLISIS DEL TIEMPO EFECTIVO DE JUEGO**

# RANKING TIEMPO EFECTIVO

Tiempo Efectivo del Torneo: 50:03

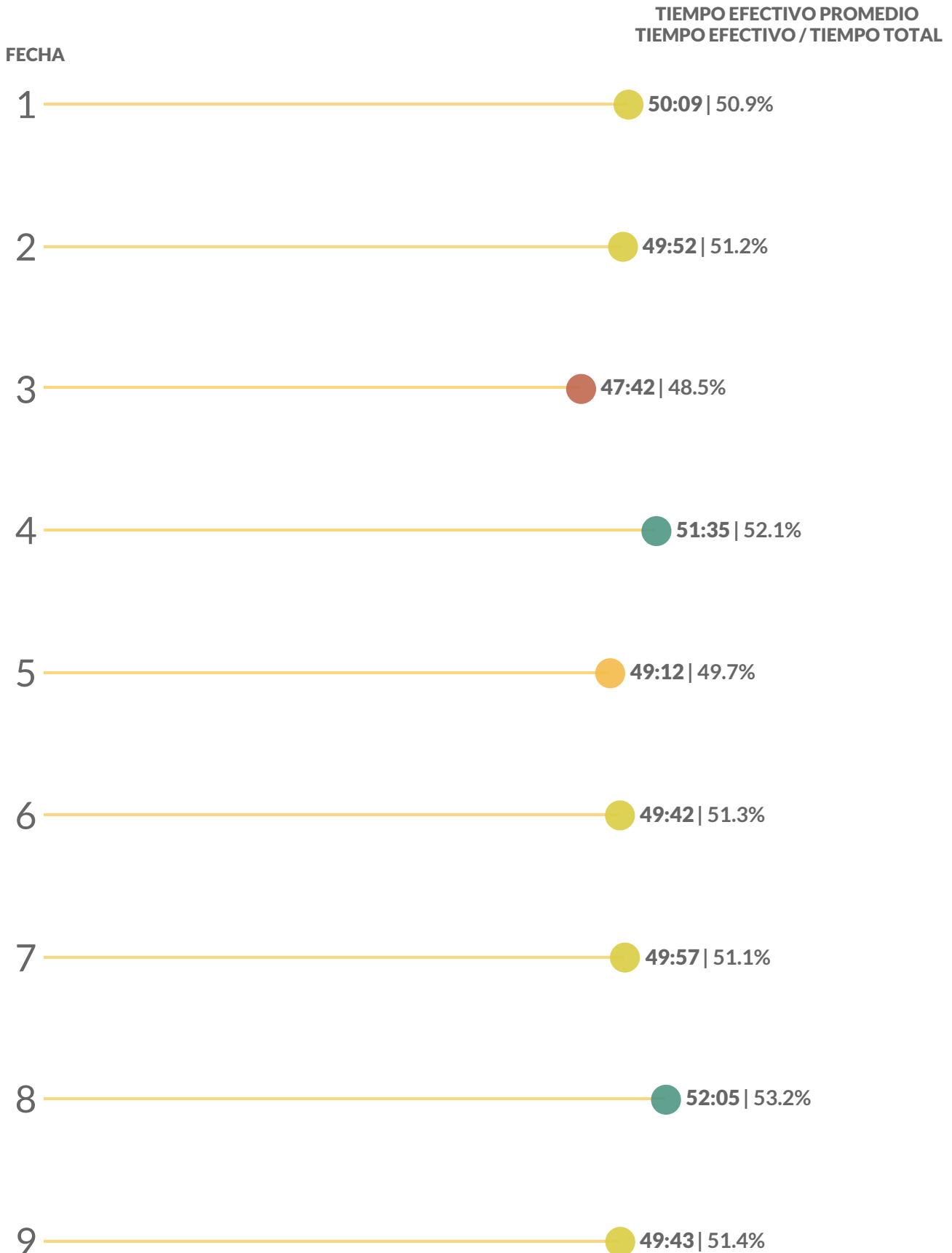
Tiempo Efectivo / Tiempo Total: 51.1%



# TIEMPO EFECTIVO POR FECHA

Tiempo Efectivo del Torneo: 50:03

Tiempo Efectivo / Tiempo Total: 51.1%





# DATA

PROVEEDOR OFICIAL DE PROCESAMIENTO Y ANÁLISIS



PROVEEDOR OFICIAL DE DATOS

