



TORNEO *Betano*



DATA

DATOS OFICIALES DE LA FECHA

13

RESUMEN DE LA FECHA



	En la Fecha Actual	Máximo en una Fecha	En el Torneo
Triunfos Locales	6	10	85
Empates	5	8	59
Triunfos Visitantes	3	5	37
Goles Totales	21	40	370
Goles de Jugada	11	27	256
Goles de Pelota Parada	10	14	114
Goles desde Tiros de Esquina	2	9	42
Goles desde Tiros Libres Directos	3	3	11
Goles de Cabeza	3	14	67
Goles de Penal	3	6	34
Goles desde Laterales	0	3	7
Penales Ejecutados	4	8	46
Penales Atajados	1	2	8
Penales Errados	0	1	4
Tarjetas Rojas	5	8	61
Tarjetas Amarillas	70	81	865

RESUMEN DE LA FECHA



Tiempo Efectivo del Torneo: 49:57

Tiempo Efectivo / Tiempo Total: 51.1%

			TIEMPO EFECTIVO	ARBITRO	TIEMPO EFECTIVO / TIEMPO TOTAL
Godoy Cruz	1 - 1	Central Córdoba (SE)	54:39	Darío Herrera	55.4%
Unión	0 - 0	Deportivo Riestra	54:10	Nicolás Ramírez	55.2%
Talleres	1 - 0	Estudiantes de La Plata	53:50	Fernando Espinoza	54.9%
Sarmiento	0 - 0	Lanús	48:39	Sebastián Zunino	51.2%
Vélez	4 - 0	Independiente Rivadavia	48:08	Pablo Echavarría	52.3%
Newell's	0 - 0	Belgrano	47:55	Andrés Merlos	48.5%
Banfield	1 - 2	Instituto	47:54	Nazareno Arasa	47.4%
Gimnasia	1 - 0	Argentinos Juniors	47:32	Sebastián Martínez	47.0%
Huracán	0 - 2	Tigre	47:24	Leandro Rey Hilfer	47.0%
Atlético Tucumán	1 - 0	Racing Club	47:24	Fernando Echenique	45.9%
Independiente	0 - 0	River Plate	46:05	Yael Falcón Pérez	46.5%
Boca	2 - 1	Rosario Central	45:55	Jorge Baliño	46.1%
Defensa y Justicia	1 - 0	Barracas Central	45:54	Pablo Dóvalo	47.8%
Platense	1 - 2	San Lorenzo	45:06	Ariel Penel	45.9%



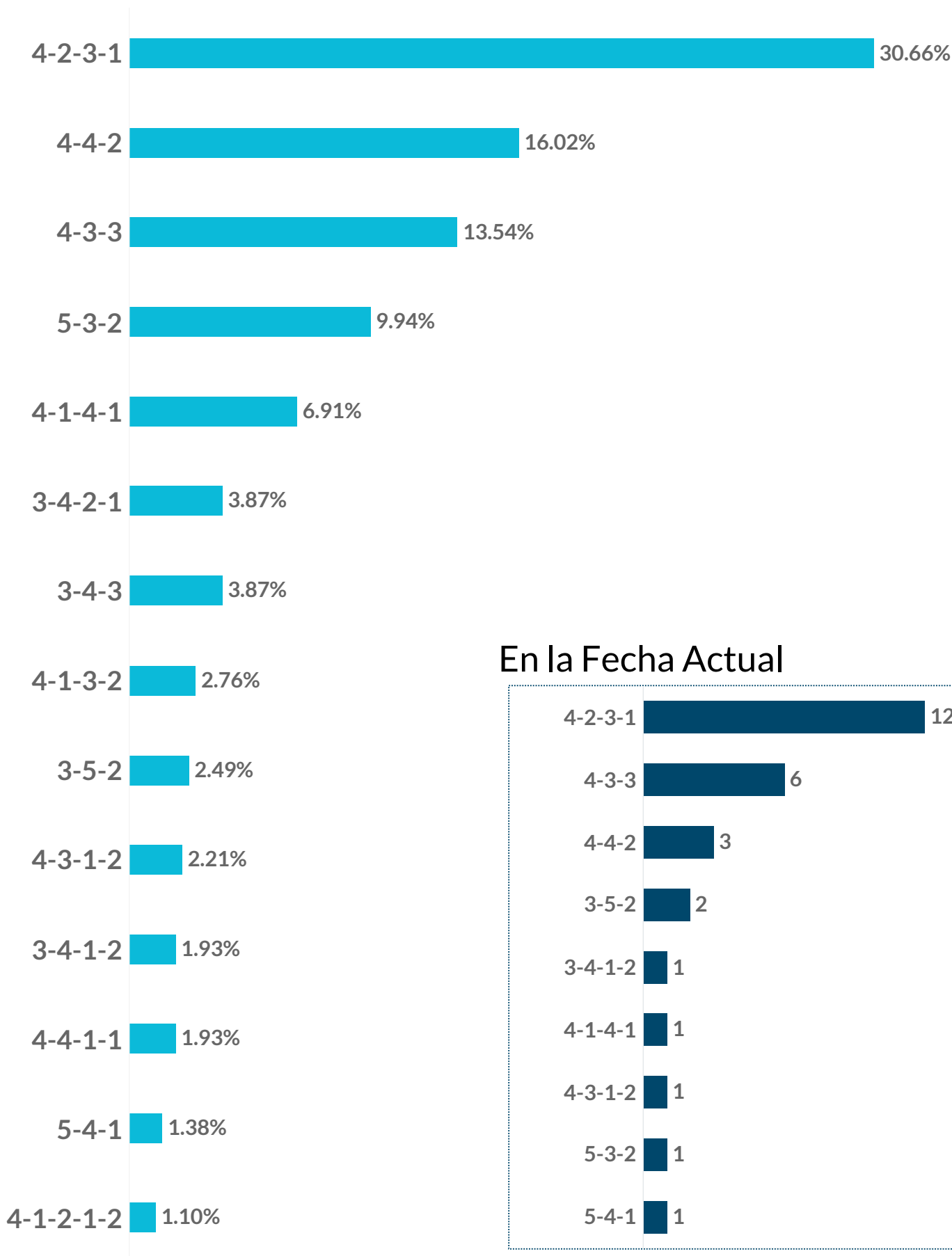
DATA

**FORMACIONES
UTILIZADAS**

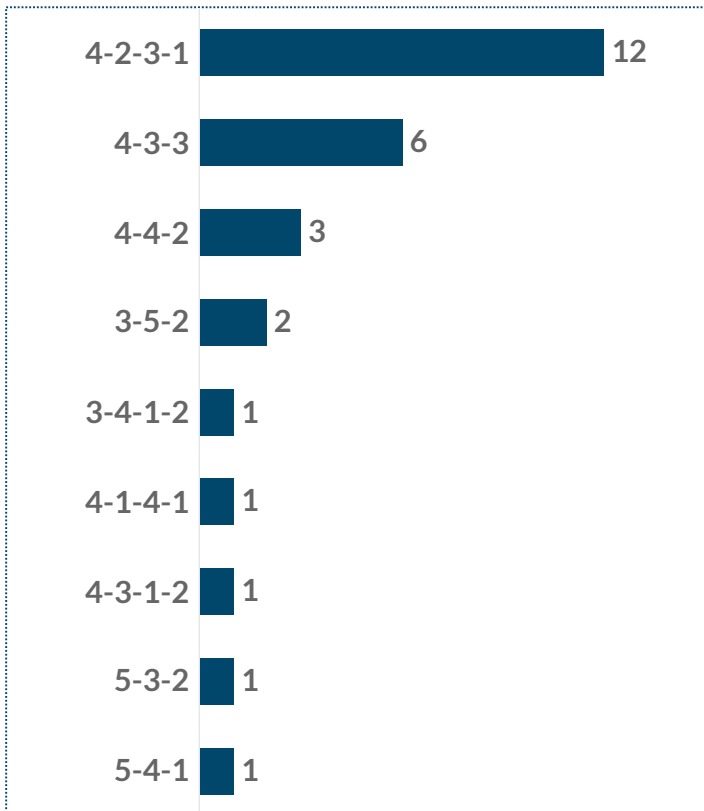
FORMACIONES MÁS UTILIZADAS



En el Torneo LPF 2024



En la Fecha Actual



CONFRONTACIONES TÁCTICAS



En la Torneo LPF 2024



4-2-3-1 4-3-3 4-4-2 5-3-2 4-1-3-2 4-1-4-1 3-5-2 3-4-2-1 4-1-2-1-2

	4-2-3-1	4-3-3	4-4-2	5-3-2	4-1-3-2	4-1-4-1	3-5-2	3-4-2-1	4-1-2-1-2
4-2-3-1	40	17	19	10		7	3		4
4-4-2	19	13	10	7					
4-3-3	17	4	13			6			
5-3-2	10		7		3			4	
4-1-4-1	7	6							
3-4-2-1				4					
4-1-2-1-2	4								
3-5-2	3								
4-1-3-2				3					

EDAD PROMEDIO DEL ONCE INICIAL



En la Fecha Actual

Edad Promedio | Jugadores Sub 20

Argentinos	26 y 009 d	0
Atlético Tucumán	28 y 003 d	0
Banfield	26 y 165 d	0
Barracas	25 y 077 d	1
Belgrano	30 y 043 d	1
Boca	28 y 233 d	1
Central Córdoba (SE)	25 y 098 d	0
Defensa y Justicia	27 y 328 d	0
Deportivo Riestra	30 y 017 d	0
Estudiantes	30 y 254 d	0
Gimnasia	28 y 173 d	0
Godoy Cruz	24 y 099 d	1
Huracán	29 y 000 d	0
Independiente	25 y 345 d	1
Independiente Rivadavia	29 y 132 d	0
Instituto	25 y 335 d	0
Lanús	29 y 275 d	1
Newell's	26 y 269 d	1
Platense	26 y 061 d	1
Racing	27 y 051 d	0
River	29 y 153 d	1
Rosario Central	28 y 346 d	1
San Lorenzo	24 y 176 d	3
Sarmiento	28 y 311 d	0
Talleres	27 y 098 d	0
Tigre	24 y 306 d	0
Unión	26 y 353 d	1
Vélez	27 y 113 d	0

En el Torneo LPF

Edad Promedio | Jugadores Sub 20

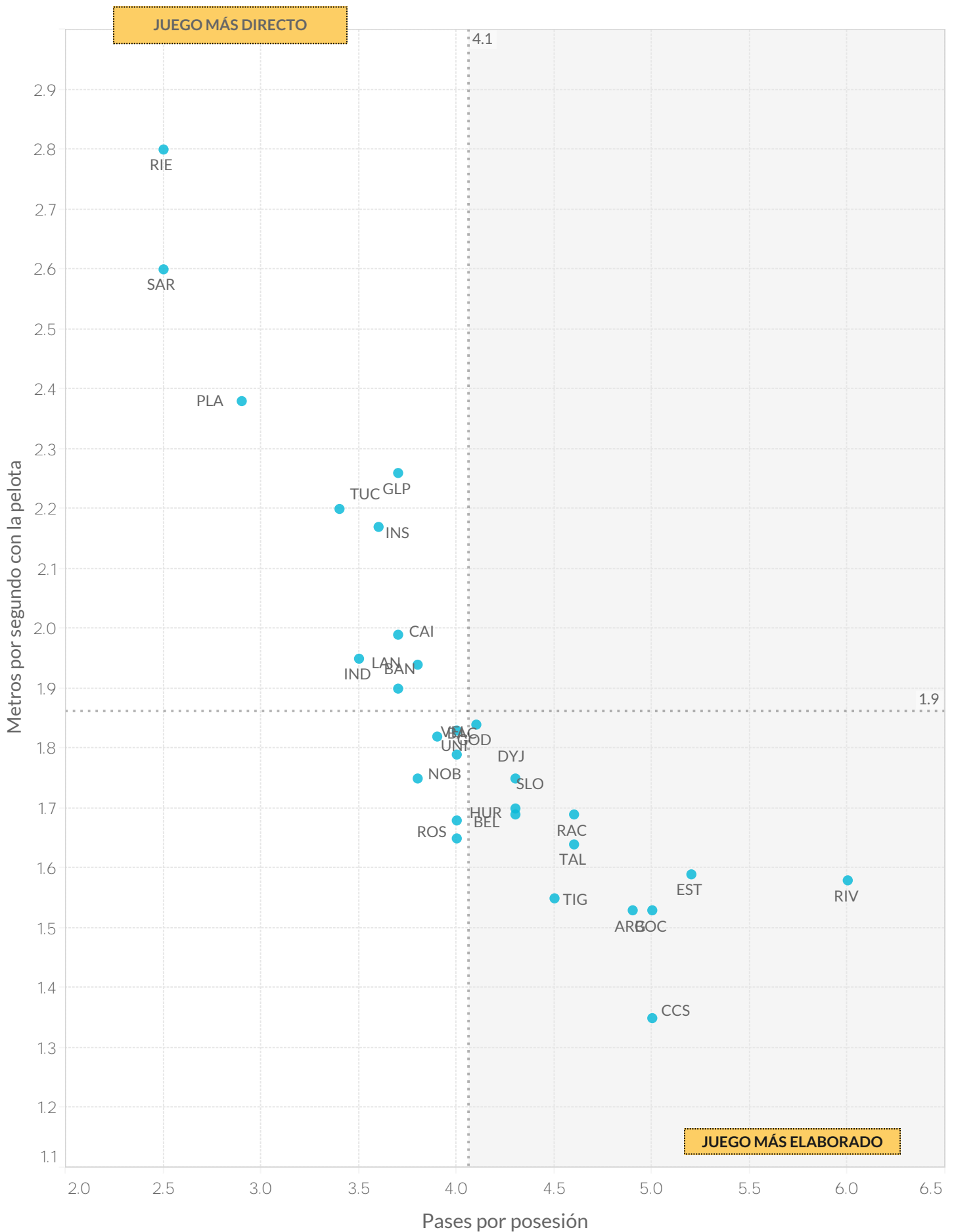
Argentinos	25y 168d	5
Atlético Tucumán	27y 126d	0
Banfield	26y 189d	5
Barracas	25y 221d	3
Belgrano	27y 116d	15
Boca	28y 76d	7
Central Córdoba (SE)	25y 8d	0
Defensa y Justicia	26y 66d	1
Deportivo Riestra	30y 15d	0
Estudiantes	29y 40d	1
Gimnasia	27y 363d	4
Godoy Cruz	25y 246d	1
Huracán	28y 214d	0
Independiente	27y 128d	21
Independiente Rivadavia	27y 310d	0
Instituto	25y 286d	10
Lanús	29y 143d	8
Newell's	27y 156d	4
Platense	26y 161d	5
Racing	26y 319d	0
River Plate	28y 76d	13
Rosario Central	28y 133d	7
San Lorenzo	25y 362d	16
Sarmiento	28y 228d	3
Talleres	27y 43d	0
Tigre	25y 21d	5
Unión	26y 357d	11
Vélez	27y 71d	6



DATA

ESTILOS DE JUEGO

ESTILOS DE JUEGO



ESTILOS DE JUEGO



		Posesión Promedio	Pases promedio por Secuencia	Pases Largos (% del total)	Distancia promedio del Saque de Arco	Posesión en Ventaja	Posesión Empatando o Perdiendo
1	River	67.9%	3.7	9.4%	27.7	62.3%	69.7%
2	Argentinos	60.2%	2.9	14.1%	36.2	52.4%	61.9%
3	Estudiantes	59.3%	3.2	12.8%	38.0	48.7%	61.8%
4	San Lorenzo	57.4%	2.6	14.5%	35.3	39.7%	62.9%
5	Central Córdoba SdE	56.2%	3.0	14.9%	31.2	43.4%	57.9%
6	Racing	55.5%	2.9	16.4%	38.6	42.1%	63.6%
7	Boca	55.4%	3.2	12.5%	27.7	43.9%	58.5%
8	Defensa y Justicia	53.7%	2.8	16.5%	33.3	39.6%	55.8%
9	Talleres	52.2%	3.0	14.0%	31.4	41.5%	55.3%
10	Tigre	51.5%	2.9	13.5%	32.5	40.4%	57.9%
11	Vélez	51.4%	2.6	14.8%	33.4	46.0%	57.3%
12	Barracas	51.4%	2.5	16.2%	35.7	41.4%	52.0%
13	Rosario Central	51.1%	2.6	16.3%	44.5	45.9%	52.3%
14	Belgrano	50.4%	2.8	13.8%	31.2	36.3%	52.0%
15	Newell's	50.3%	2.4	17.7%	34.2	35.0%	51.8%
16	Unión	49.4%	2.5	19.2%	42.8	36.0%	52.4%
17	Godoy Cruz	49.3%	2.6	17.1%	41.2	39.9%	54.1%
18	Gimnasia	49.1%	2.4	19.3%	40.2	40.6%	51.2%
19	Huracán	47.2%	2.6	18.6%	39.2	42.7%	49.1%
20	Banfield	47.0%	2.3	18.7%	29.8	42.4%	47.7%
21	Independiente	46.0%	2.2	19.5%	41.9	43.8%	46.5%
22	Atlético Tucumán	45.8%	2.2	21.6%	60.0	36.4%	50.0%
23	Instituto	45.3%	2.2	20.9%	40.8	40.5%	47.1%
24	Lanús	44.6%	2.5	17.2%	44.5	36.2%	48.0%
25	Independiente Rivadavia	43.3%	2.2	22.0%	44.6	33.4%	46.7%
26	Platense	40.7%	1.9	23.5%	61.3	29.5%	43.6%
27	Deportivo Riestra	32.6%	1.7	29.7%	48.6	26.6%	34.4%
28	Sarmiento	31.9%	1.7	29.8%	63.0	26.7%	32.6%

ESTILOS DE JUEGO

		Secuencias de 10 o más pases	Secuencias de 10 o más pases terminados en Ataque	Secuencias de 10 o más pases terminados en Gol	Ataques Directos**	Goles a partir de Ataques Directos
1	Argentinos	87	15	0	18	1
2	Atlético Tucumán	30	7	0	20	2
3	Banfield	34	4	0	16	0
4	Barracas	48	4	0	17	1
5	Belgrano	77	9	0	16	0
6	Boca	113	13	1	18	2
7	Central Córdoba (SE)	96	11	0	9	0
8	Defensa y Justicia	76	10	1	8	0
9	Deportivo Riestra	6	2	0	14	0
10	Estudiantes	103	23	0	19	0
11	Gimnasia	33	7	0	20	1
12	Godoy Cruz	57	5	2	13	1
13	Huracán	68	11	0	20	3
14	Independiente	37	4	0	10	0
15	Independiente Rivadavia	29	4	0	14	2
16	Instituto	32	3	2	14	1
17	Lanús	53	9	0	13	2
18	Newell's	50	10	0	16	0
19	Platense	16	1	0	8	0
20	Racing	80	13	0	28	1
21	River	166	24	0	23	1
22	Rosario Central	56	3	1	21	1
23	San Lorenzo	59	7	0	13	1
24	Sarmiento	2	1	0	12	0
25	Talleres	86	10	3	14	1
26	Tigre	101	20	1	15	2
27	Unión	61	14	0	17	0
28	Vélez	52	12	0	26	2

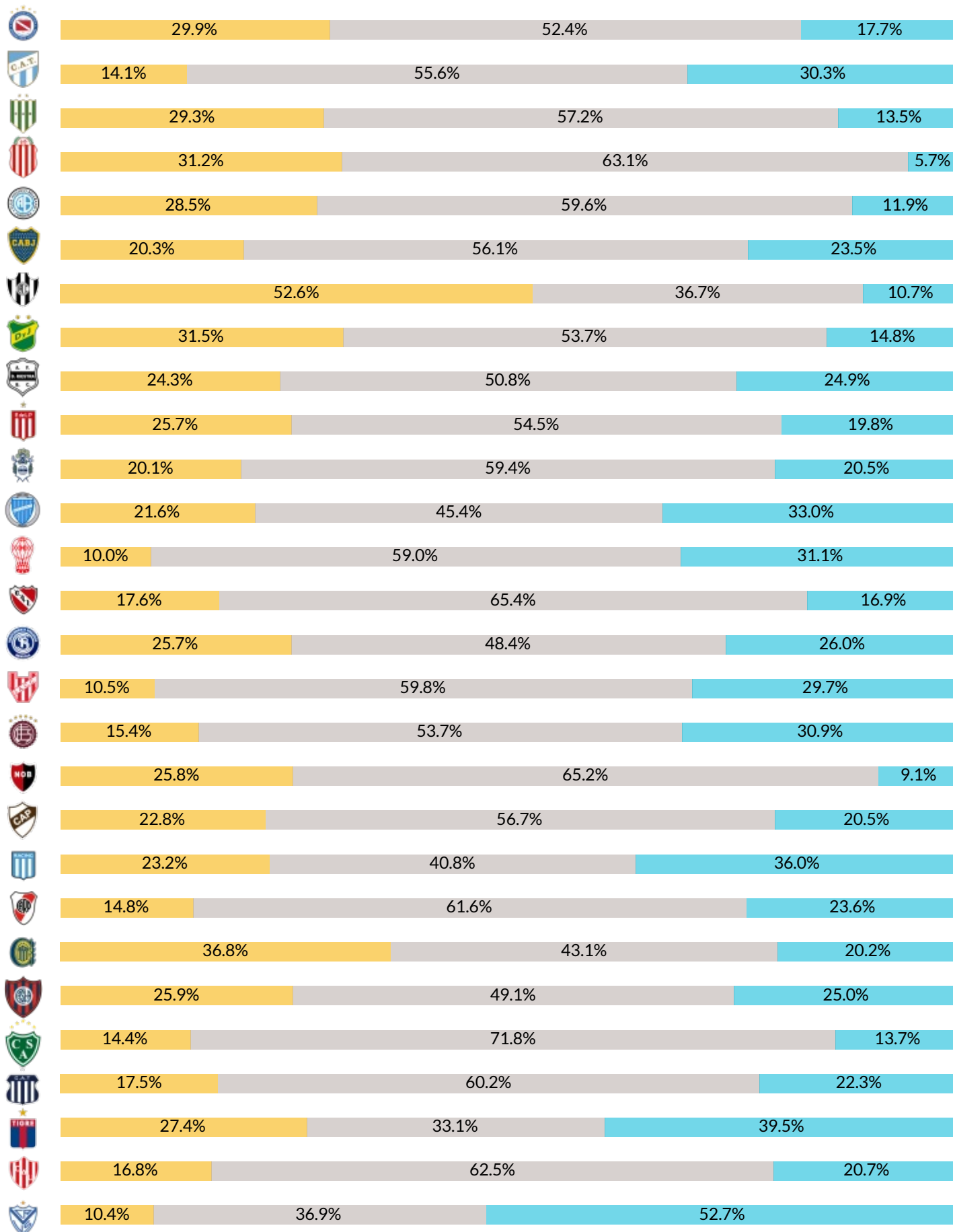
GLOSARIO

***Secuencia:** continuidad de pases hasta que es interrumpida por una acción del rival que puede o no implicar también la pérdida de la posesión.

****Ataques Directos** es el número de secuencias de juego abierto que comienzan dentro del propio campo del equipo y tienen al menos un 50% de su recorrido hacia el arco del oponente y terminan con un remate o un toque en el área rival.

REGISTROS DE SITUACIÓN

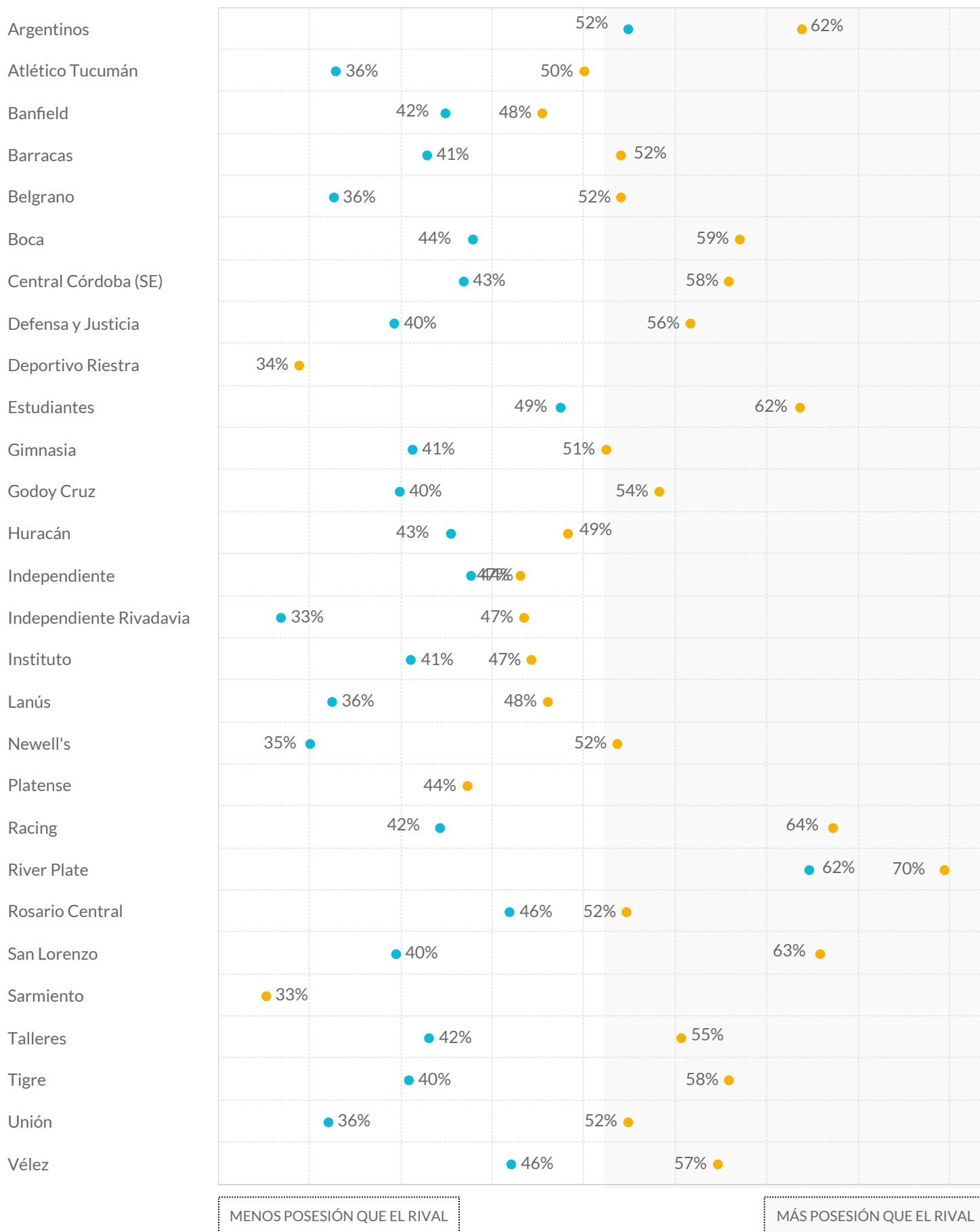
■ Perdiendo
 ■ Empatando
 ■ Ganando



POSESIÓN EN CONTEXTO



■ Posesión Empatando o Perdiendo ■ Posesión en Ventaja



MENOS POSESIÓN QUE EL RIVAL

MÁS POSESIÓN QUE EL RIVAL

RANKING FAIR PLAY

Puntos Fair Play

Barracas Central	19	1	0	978
Atlético Tucumán	26	0	0	974
San Lorenzo	28	0	0	972
Tigre	25	1	0	972
Huracán	25	2	0	969
Belgrano	24	3	0	967
Godoy Cruz	28	0	1	967
Estudiantes	31	1	0	966
River	35	0	0	965
Rosario Central	36	0	0	964
Sarmiento	31	0	1	964
Deportivo Riestra	30	1	1	962
Platense	30	1	1	962
Vélez	26	1	2	961
Argentinos Juniors	27	3	1	959
Instituto	31	0	2	959
Talleres	31	0	2	959
Racing	34	1	1	958
Gimnasia	30	1	2	957
Independiente Rivadavia	33	0	2	957
Newell's	35	1	1	957
Unión	31	1	2	956
Banfield	38	1	1	954
Central Córdoba (SE)	31	0	3	954
Boca	36	3	1	950
Lanús	29	1	4	948
Defensa y Justicia	37	2	2	947
Independiente	50	3	3	

RANKING FAIR PLAY

Cada equipo inicia el torneo con 1000 puntos y pierde uno por cada tarjeta amarilla, tres en caso de expulsión por doble amonestación y cinco por roja directa.

		Recuperaciones Altas	Recuperaciones Altas Terminadas en Remate	Recuperaciones Altas Terminadas en Gol
1	Argentinos	122	13	0
2	Atlético Tucumán	111	15	0
3	Platense	109	10	0
4	Gimnasia	108	11	1
5	Tigre	107	20	3
6	Vélez	98	15	2
7	Unión	98	13	1
8	Newell's	97	15	0
9	San Lorenzo	96	12	1
10	Rosario Central	95	8	2
11	Banfield	95	10	1
12	Huracán	94	14	2
13	River	93	17	2
14	Talleres	90	20	0
15	Defensa y Justicia	90	14	0
16	Instituto	89	14	2
17	Estudiantes	87	18	0
18	Lanús	82	16	2
19	Belgrano	80	9	3
20	Godoy Cruz	79	13	0
21	Racing	77	13	2
22	Independiente	77	9	0
23	Sarmiento	75	9	0
24	Barracas	75	7	1
25	Deportivo Riestra	74	8	2
26	Boca	70	12	1
27	Independiente Rivadavia	67	6	0
28	Central Córdoba (SE)	65	6	0



DATA

RANKINGS DE JUGADORES

Máximos Goleadores

En la Fecha Actual

		Goles	% de Goles de Penal	Remates Totales	Remates al Arco
Damián Puebla	Instituto	2	0%	5	4
Blas Armoa	Tigre	1	0%	1	1
Braian Romero	Vélez	1	0%	4	1
Brian Aguirre	Boca	1	0%	2	1
Cristian Lema	Boca	1	0%	1	1
Elián Irala	San Lorenzo	1	0%	1	1
Elías Gómez	Vélez	1	0%	1	1
Florián Monzón	Tigre	1	0%	1	1
Francisco Pizzini	Vélez	1	0%	2	1
Gonzalo Abrego	Godoy Cruz	1	0%	1	1
Iván Leguizamón	San Lorenzo	1	100%	1	1
Jaminton Campaz	Rosario Central	1	0%	6	2
José Florentín	Central Córdoba (SE)	1	0%	1	1
Leandro Garate	Banfield	1	0%	3	1
Mateo Pellegrino	Platense	1	100%	5	1
Michael Santos	Vélez	1	0%	3	3
Pablo De Blasis	Gimnasia	1	100%	1	1
Renzo Tesuri	Atlético Tucumán	1	0%	1	1
Rubén Botta	Talleres	1	0%	1	1

MÁXIMOS GOLEADORES



Máximos Goleadores

En el Torneo LPF 2024

		Goles	% de Goles de Penal	Remates Totales	Remates al Arco
Claudio Aquino	Vélez	7	29%	32	13
Milton Giménez	Banfield	4	25%	16	8
	Boca	3	0%	12	5
Braian Romero	Vélez	6	17%	27	12
Bruno Barticciotto	Talleres	6	0%	20	10
Mateo Pellegrino	Platense	6	33%	29	11
Miguel Borja	River	6	33%	32	14
Florián Monzón	Tigre	5	0%	16	11
Franco Jara	Belgrano	5	0%	20	9
Ignacio Pussetto	Huracán	5	40%	19	9
Jonathan Herrera	Deportivo Riestra	5	0%	25	16
Miguel Merentiel	Boca	5	20%	32	12
Santiago Rodríguez	Instituto	5	0%	23	11
Walter Bou	Lanús	5	0%	27	15
Francisco Pizzini	Vélez	4	0%	23	8
Guido Carrillo	Estudiantes	4	0%	18	8
Ignacio Russo	Instituto	4	0%	17	6
Renzo Tesuri	Atlético Tucumán	4	0%	13	6
Rodrigo Castillo	Gimnasia	4	0%	34	14
Roger Martínez	Racing	4	25%	23	8
Thiago Fernández	Vélez	4	0%	18	6
Aarón Molinas	Defensa y Justicia	3	0%	14	8
Adrián Balboa	Unión	3	33%	36	13
Agustín Módica	Rosario Central	3	0%	13	7
Antony Alonso	Deportivo Riestra	3	0%	5	4
Blas Armoa	Tigre	3	0%	15	6
Bruno Sepúlveda	Banfield	3	0%	18	6
Facundo Colidio	River	3	0%	10	6
Gabriel Avalos	Independiente	3	33%	25	11
Gonzalo Maroni	Tigre	3	33%	29	10
Héctor Fértoli	Huracán	3	0%	10	3
Jonatán Torres	Lanús	3	0%	9	6
Marcelino Moreno	Lanús	3	0%	25	11
Marcelo Estigarribia	Atlético Tucumán	3	0%	15	5
Mateo Coronel	Atlético Tucumán	3	33%	23	12
Matías Abaldo	Gimnasia	3	0%	17	7
Michael Santos	Vélez	3	0%	7	6
Nicolás Orsini	Unión	3	33%	27	12
Salomón Rodríguez	Godoy Cruz	3	33%	16	7
Tomás Molina	Central Córdoba (SE)	3	67%	7	4
Vicente Poggi	Godoy Cruz	3	0%	13	5
Adrián Martínez	Racing	2	0%	26	11
Alan Lescano	Argentinos	2	50%	19	9
Alejandro Martínez	Talleres	2	0%	16	5
Alexis Cuello	San Lorenzo	2	0%	21	7
Benjamín Domínguez	Gimnasia	2	50%	29	15
Braian Sánchez	Deportivo Riestra	2	0%	7	2
Bryan Reyna	Belgrano	2	0%	5	2
Claudio Echeverri	River	2	0%	11	6
Damián Puebla	Instituto	2	0%	17	6
Daniel Barrea	Godoy Cruz	2	0%	20	5
Edinson Cavani	Boca	2	0%	6	4
Eduardo Salvio	Lanús	2	0%	13	6
Edwuin Cetré	Estudiantes	2	50%	22	10
Elián Irala	San Lorenzo	2	0%	9	3
Ezequiel Fernández	Boca	2	0%	8	4
Facundo Altamira	Godoy Cruz	2	0%	16	6
Facundo Mallo	Rosario Central	2	0%	6	4
Facundo Suárez	Instituto	2	0%	16	5
Gabriel Alanís	Defensa y Justicia	2	0%	10	3
Gastón Martirena	Racing	2	0%	14	3
Gianluca Ferrari	Atlético Tucumán	2	0%	3	2
Gonzalo Abrego	Godoy Cruz	2	0%	5	3
Gonzalo Morales	Unión	2	0%	6	4
Gregorio Rodríguez	Instituto	2	0%	8	4
Iván Leguizamón	San Lorenzo	2	100%	17	5
Jerónimo Dómina	Unión	2	0%	7	3
Joaquín Gho	Sarmiento	2	0%	12	5
Johan Carbonero	Racing	2	0%	18	9
Kevin Lomónaco	Independiente	2	0%	4	2
Lucas Castro	Gimnasia	2	0%	14	5
Manuel García	Sarmiento	2	0%	10	5
Marcos Portillo	Talleres	2	0%	20	5
Matías Suárez	Belgrano	2	0%	13	6
Nahuel Ulariaga	Godoy Cruz	2	50%	10	5
Pablo Piatti	Estudiantes	2	0%	15	5
Ramón Sosa	Talleres	2	0%	3	2
Ronaldo Martínez	Platense	2	0%	11	4
Williams Alarcón	Huracán	2	0%	18	3

GOLEADORES POR EQUIPO



		Goles Totales	Jugadores que Anotaron al menos un Gol		Goles Totales	Jugadores que Anotaron al menos un Gol
1	Vélez	26	7	15	Atlético Tucumán	6
2	Instituto	19	9	16	Godoy Cruz	6
3	Talleres	18	10	17	Huracán	5
4	Racing	18	11	18	San Lorenzo	8
5	Boca	18	8	19	Platense	5
6	Tigre	17	8	20	Central Córdoba SdE	9
7	Lanús	17	8	21	Defensa y Justicia	6
8	Rosario Central	15	11	22	Banfield	5
9	River	15	7	23	Sarmiento	6
10	Gimnasia	15	7	24	Independiente Rivadav..	8
11	Unión	14	8	25	Independiente	4
12	Estudiantes	14	9	26	Argentinos	7
13	Deportivo Riestra	14	7	27	Newell's	5
14	Belgrano	14	8	28	Barracas	5

ARG	2 Alan Lescano 1 Alan Rodríguez 1 Francisco Álvarez 1 Jonathan Galván 1 Luciano Gondou 1 Maximiliano Romero 1 Nicolás Oroz
TUC	4 Renzo Tesuri 3 Marcelo Estigarribia 3 Mateo Coronel 2 Gianluca Ferrari 1 Gino Peruzzi 1 Luis Rodríguez
BAN	4 Milton Giménez 3 Bruno Sepúlveda 1 Alejandro Maciel 1 Jesús Soraire 1 Leandro Garate
BAC	1 Alexis Domínguez 1 Jhonatan Candia 1 Marco Iacobellis 1 Maximiliano Zalazar 1 Rodrigo Insúa
BEL	5 Franco Jara 2 Bryan Reyna 2 Matías Suárez 1 Nicolás Fernández 1 Esteban Rolón 1 Gerónimo Heredia 1 Juan Barinaga 1 Mariano Troilo
BOC	3 Milton Giménez 5 Miguel Merentiel 1 Brian Aguirre 2 Edinson Cavani 2 Ezequiel Fernández 1 Cristian Lema 1 Cristian Medina ...
CCS	3 Tomás Molina 1 Mateo Sanabria 1 José Florentín 1 Kevin Vázquez 1 Lucas Varaldo 1 Luis Angulo 1 Matías Godoy 1 Rafael Barrios ...
DYJ	3 Aarón Molinas 2 Gabriel Alanís 1 Nicolás Fernández 1 Abiel Osorio 1 Matías Sosa 1 Santiago Ramos Mingo
RIE	5 Jonathan Herrera 3 Antony Alonso 2 Braian Sánchez 1 Alan Barrionuevo 1 Alexander Díaz 1 Gonzalo Bravo 1 Nicolás Benegas
EST	4 Guido Carrillo 2 Edwain Cetré 2 Pablo Piatti 1 Eros Mancuso 1 Javier Correa 1 José Sosa 1 Mauro Méndez 1 Santiago Ascacíbar ...
GLP	4 Rodrigo Castillo 3 Matías Abaldo 2 Benjamín Domínguez 2 Lucas Castro 1 David Zalazar 1 Nicolás Colazo 1 Pablo De Blasis
GOD	3 Salomón Rodríguez 3 Vicente Poggi 2 Daniel Barrea 2 Facundo Altamira 2 Gonzalo Abrego 2 Nahuel Ulariaga
HUR	5 Ignacio Pussetto 3 Héctor Fértoli 2 Williams Alarcón 1 Rodrigo Echeverría 1 Walter Mazzantti
CAI	3 Gabriel Ávalos 2 Kevin Lomónaco 1 Alex Luna 1 Santiago López
IND	1 Fernando Romero 1 Francisco Petrasso 1 Gastón Gil Romero 1 Gonzalo Ríos 1 Iván Villalba 1 Lautaro Ríos 1 Matías Realí ...
INS	5 Santiago Rodríguez 4 Ignacio Russo 2 Damián Puebla 2 Facundo Suárez 2 Gregorio Rodríguez 1 Fernando Alarcón 1 Gastón Lodico ...
LAN	5 Walter Bou 3 Jonatán Torres 3 Marcelino Moreno 2 Eduardo Salvio 1 Mateo Sanabria 1 Agustín Rodríguez 1 Felipe Peña Biafore ...
NOB	1 Brian Aguirre 1 Armando Méndez 1 Ignacio Ramírez 1 Jerónimo Cacciabue 1 Tomás Pérez
PLA	6 Mateo Pellegrino 2 Ronaldo Martínez 1 Franco Minerva 1 Guido Mainero 1 Sasha Marcich
RAC	4 Roger Martínez 2 Adrián Martínez 2 Gastón Martirena 2 Johan Carbonero 1 Agustín Almendra 1 Gabriel Rojas ...
RIV	6 Miguel Borja 3 Facundo Colidio 2 Claudio Echeverri 1 Esequiel Barco 1 Franco Mastantuono 1 Nacho Fernández 1 Pablo Solari
ROS	3 Agustín Módica 1 Alan Rodríguez 2 Facundo Mallo 1 Enzo Copetti 1 Fabricio Oviedo 1 Jaminton Campaz 1 Juan Giménez ...
SLO	2 Alexis Cuello 2 Elián Irala 2 Iván Leguizamón 1 Agustín Giay 1 Andrés Vombergar 1 Cristian Ferreira 1 Cristian Tarragona ...
SAR	2 Joaquín Gho 2 Manuel García 1 Agustín Fontana 1 Emiliano Méndez 1 Ezequiel Naya 1 Gabriel Gudiño
TAL	6 Bruno Barticcio 2 Alejandro Martínez 2 Marcos Portillo 2 Ramón Sosa 1 Federico Girotti 1 Gastón Benavidez 1 Gustavo Albarracín ...
TIG	5 Florián Monzón 3 Blas Armoa 3 Gonzalo Maroni 1 Eric Ramírez 1 Facundo Ferreyra 1 Martín Ortega 1 Nahuel Banegas 1 Tomás Galván
UNI	3 Adrián Balboa 3 Nicolás Orsini 2 Gonzalo Morales 2 Jerónimo Dómina 1 Franco Pardo 1 Joaquín Mosqueira 1 Mauro Pittón ...
VEL	7 Claudio Aquino 6 Braian Romero 4 Francisco Pizzini 4 Thiago Fernández 3 Michael Santos 1 Elías Gómez 1 Matías Pellegrini

Más Pases En la Fecha Actual

			Pases Totales	Pases Efectivos	Efectividad	Pases hacia adelante
1	Claudio Corvalán	Unión	101	83	82.2%	37
2	Nicolás Fonseca	River	97	82	84.5%	34
3	Federico Rasmussen	Godoy Cruz	82	76	92.7%	19
4	Mateo Mendoza	Godoy Cruz	81	69	85.2%	21
5	Enzo Pérez	Estudiantes	75	70	93.3%	19
6	Federico Fernández	Estudiantes	72	61	84.7%	30
7	Luciano Lollo	Estudiantes	71	61	85.9%	26
8	Santiago Sosa	Racing	71	43	60.6%	31
9	Paulo Díaz	River	70	62	88.6%	27
10	Gastón Campi	San Lorenzo	70	60	85.7%	21
11	Lucas Carrizo	Huracán	70	43	61.4%	39
12	Gastón Lodico	Instituto	67	54	80.6%	28

Más pases En el Torneo LPF 2024

			Pases Totales	Pases Efectivos	Efectividad	Pases hacia adelante
1	Paulo Díaz	River	937	818	87.3%	400
2	Santiago Sosa	Racing	815	657	80.6%	265
3	Kevin Vázquez	Central Córdoba (SE)	796	679	85.3%	234
4	Francisco Álvarez	Argentinos	764	650	85.1%	309
5	Agustín Cardozo	Tigre	698	607	87.0%	205
6	Luciano Lollo	Estudiantes	683	560	82.0%	275
7	Gastón Lodico	Instituto	652	548	84.0%	228
8	Jonathan Galván	Argentinos	645	527	81.7%	270
9	Guillermo Fernández	Boca	626	542	86.6%	187
10	Kevin Gutiérrez	Defensa y Justicia	612	508	83.0%	259
11	Lucas Carrizo	Huracán	607	432	71.2%	310
12	Nicolás Capraro	Barracas	582	438	75.3%	283

MÁXIMOS ASISTIDORES

Máximos Asistidores En la Fecha Actual

		Asistencias	Asistencias Esperadas xA	Asistencias de Remate
Christian Ordóñez	Vélez	2	0.14	2
Claudio Aquino	Vélez	1	0.19	1
Damián Díaz	Banfield	1	0.49	4
Gastón Lodico	Instituto	1	0.73	5
Gonzalo Maroni	Tigre	1	0.09	1
Lucas Rodríguez	Instituto	1	0.14	1
Lucas Varaldo	Central Córdoba (SE)	1	0.39	2
Luis Rodríguez	Atlético Tucumán	1	0.06	3
Marcos Portillo	Talleres	1	0.22	1
Romeo Benítez	Tigre	1	0.19	1

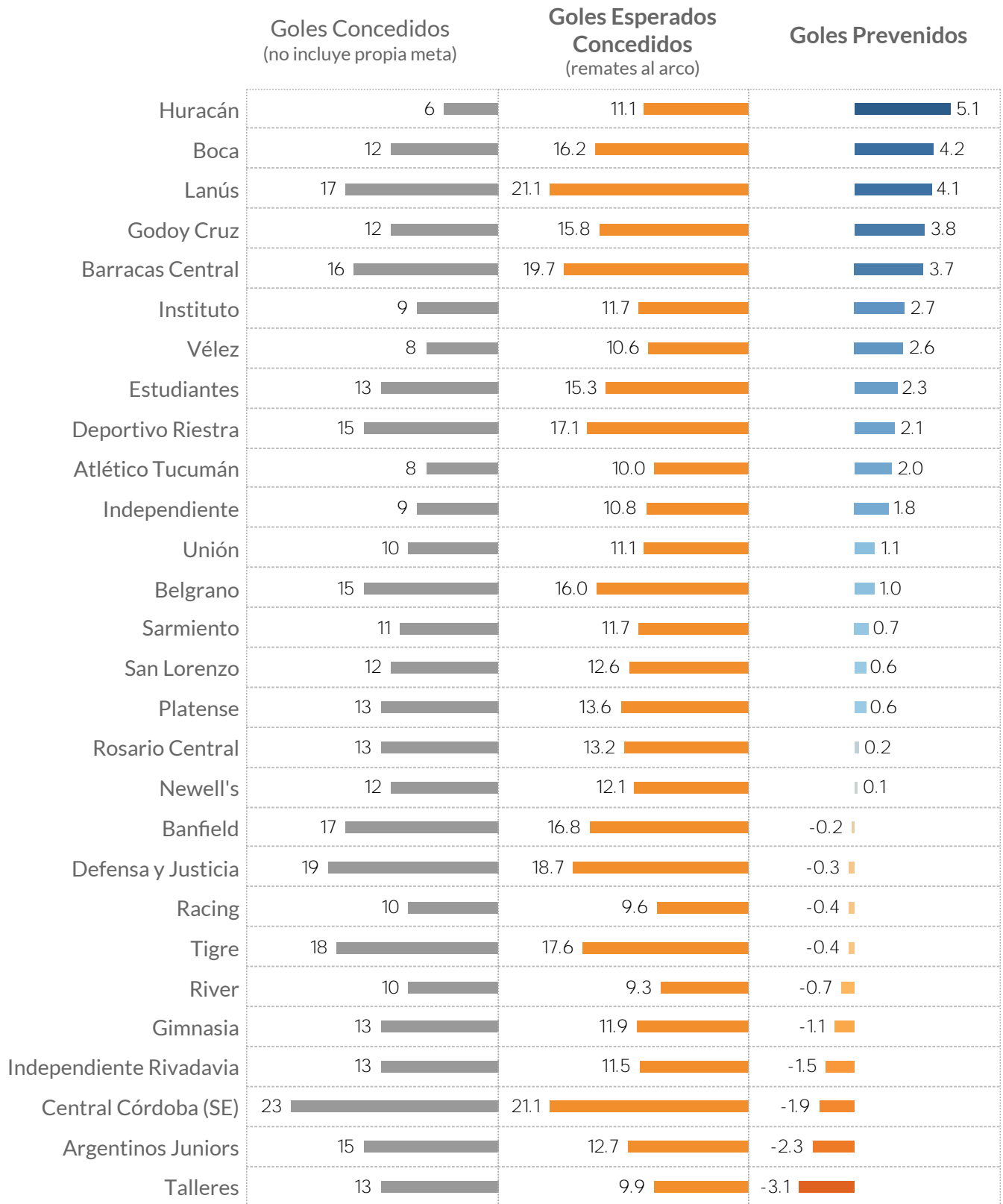
Máximos Asistidores En el Torneo LPF 2024

		Asistencias	Asistencias Esperadas xA	Asistencias de Remate
Marcelino Moreno	Lanús	5	3.36	31
Thiago Fernández	Vélez	5	2.30	24
Francisco Pizzini	Vélez	4	2.31	21
Gastón Lodico	Instituto	4	2.57	24
Joaquín Pereyra	Atlético Tucumán	4	2.02	22
Tomás Galván	Tigre	4	2.21	18
Bryan Revna	Belgrano	3	0.86	9
Christian Ordóñez	Vélez	3	1.19	14
Claudio Aquino	Vélez	3	2.16	24
Dylan Aquino	Lanús	3	0.81	4
Francisco González Metilli	Belgrano	3	2.33	25
Gonzalo Maroni	Tigre	3	1.60	20
Juan Pablo Álvarez	Banfield	3	2.45	20
Juan Pintado	Gimnasia	3	2.49	13
Lucas Rodríguez	Instituto	3	1.03	6
Marcos Portillo	Talleres	3	1.96	18
Aaron Anselmino	Boca	3	1.68	2
Agustín Almendra	Racing	3	1.79	12
Alan Lescano	Argentinos	3	1.57	20
Bautista Barros Schelotto	Platense	2	0.59	7
Braian Romero	Vélez	2	1.79	6
Braian Sánchez	Deportivo Riestra	2	1.39	7
Damián Puebla	Instituto	2	0.73	12
Daniel Barrea	Godoy Cruz	2	1.35	8
Emiliano Viveros	Argentinos	2	0.89	11
Ezequiel Ham	Independiente Rivadavia	2	1.11	16
Facundo Suárez	Instituto	2	0.30	6
Florian Monzón	Tigre	2	0.45	7
Franco Mastantuono	River	2	1.09	17
Gabriel Alanís	Defensa y Justicia	2	1.22	6
Gastón Benavídez	Talleres	2	1.37	17
Gastón Martirena	Racing	2	1.88	18
Juan Infante	Atlético Tucumán	2	1.12	8
Lautaro Giaccone	Rosario Central	2	1.62	10
Lucas Arce	Godoy Cruz	2	1.79	13
Lucas González	Independiente	2	0.26	3
Luciano Giménez	Estudiantes	2	0.23	9
Luis Rodríguez	Atlético Tucumán	2	0.28	11
Marcelo Estigarribia	Atlético Tucumán	2	0.48	7
Mateo Del Blanco	Unión	2	0.37	8
Matías Abaldo	Gimnasia	2	0.92	14
Mauro Pitton	Unión	2	1.00	9
Maximiliano Lovera	Rosario Central	2	0.75	9
Nacho Fernández	River	2	0.76	6
Rodrigo Castillo	Gimnasia	2	1.02	15
Rodrigo Herrera	Barracas	2	0.38	7
Romeo Benítez	Tigre	2	0.45	4
Rubén Botta	Talleres	2	0.65	12
Sebastián Villa	Independiente Rivadavia	2	1.46	16
Walter Mazzantti	Huracán	2	1.09	11

Más Atajadas En la Fecha Actual

			Paradas	Valla Invicta	Atajadas por cada Gol Concedido	Despejes
1	Ignacio Arce	Deportivo Riestra	6	1		4
2	Facundo Sanguinetti	Banfield	6	0	3.00	0
3	Lucas Acosta	Sarmiento	5	1		0
4	Diego Rodríguez	Argentinos	5	0	5.00	0
5	Juan Espínola	Belgrano	4	1		6
6	Tomás Durso	Atlético Tucumán	4	1		4
7	Jorge Broun	Rosario Central	4	0	2.00	0
8	Tomás Marchiori	Vélez	3	1		1
9	Gastón Gómez	San Lorenzo	3	0	3.00	0
10	Manuel Roffo	Instituto	3	0	3.00	1
11	Sergio Romero	Boca	3	0		3
12	Matías Mansilla	Estudiantes	3	0	3.00	0
13	Gabriel Arias	Racing	2	0	2.00	0
14	Guido Herrera	Talleres	2	1		1
15	Thiago Cardozo	Unión	2	1		1
16	Marcos Ledesma	Gimnasia	2	1		0
17	Ezequiel Centurión	Independiente Rivadavia	2	0	0.50	1
18	Marcelo Miño	Barracas	2	0	2.00	0
19	Luis Ingolotti	Central Córdoba (SE)	2	0	2.00	0
20	Rodrigo Rey	Independiente	1	1		2
21	Nahuel Losada	Lanús	1	1		3
22	Juan Pablo Cozzani	Platense	1	0	0.50	0
23	Felipe Zenobio	Tigre	1	1		1
24	Enrique Bologna	Defensa y Justicia	1	1		0
25	Lucas Hoyos	Newell's	1	1		0
26	Franco Armani	River	0	1		0
27	Franco Petrolí	Godoy Cruz	0	0	0.00	1
28	Hernán Galíndez	Huracán	0	0	0.00	1

GOLES PREVENIDOS



GLOSARIO

Goles Prevenidos son el resultado de la resta entre los goles esperados concedidos de los remates al arco (xGOT) menos la cantidad de goles efectivamente concedidos, sin incluir los tantos en propia meta.

LÍDERES EN ATAJADAS

Más Atajadas
 En el Torneo LPF 2024

			Paradas	Valla Invicta	Atajadas por cada Gol Concedido	Despejes
1	Nahuel Losada	Belgrano	19	1	2.11	10
2	Nahuel Losada	Lanús	27	1	3.38	6
3	Luis Ingolotti	Central Córdoba (SE)	45	2	1.96	8
4	Ignacio Arce	Deportivo Riestra	40	5	2.67	20
5	Facundo Sanguinetti	Banfield	38	3	2.92	1
6	Sergio Romero	Boca	37	4	4.11	8
7	Felipe Zenobio	Tigre	37	3	2.06	15
8	Tomás Durso	Atlético Tucumán	35	6	4.38	18
9	Sebastián Moyano	Barracas	34	2	3.09	8
10	Rodrigo Rey	Independiente	34	8	3.78	12
11	Tomás Marchiori	Vélez	34	7	4.86	10
12	Lucas Acosta	Sarmiento	33	6	4.71	3
13	Matías Mansilla	Estudiantes	33	4	2.54	12
14	Franco Petrolí	Godoy Cruz	32	3	2.91	7
15	Jorge Broun	Rosario Central	32	3	2.67	4
16	Guido Herrera	Talleres	30	3	2.31	13
17	Thiago Cardozo	Unión	30	8	3.33	8
18	Juan Pablo Cozzani	Platense	29	4	2.23	5
19	Manuel Roffo	Instituto	28	3	2.80	18
20	Diego Rodríguez	Argentinos	28	4	1.75	4
21	Cristopher Fiermarín	Defensa y Justicia	27	1	1.59	7
22	Nelson Insfrán	Gimnasia	25	1	2.50	6
23	Hernán Galíndez	Huracán	25	6	4.17	4
24	Gabriel Arias	Racing	22	7	5.50	3
25	Alan Aguerre	Lanús	22	1	2.20	10
26	Ezequiel Centurión	Independiente Rivadavia	20	3	1.82	10
27	Ezequiel Centurión	River	1	0	0.50	0
28	Marcelo Miño	Barracas	18	1	2.57	3



DATA

PROVEEDOR OFICIAL DE PROCESAMIENTO Y ANÁLISIS



PROVEEDOR OFICIAL DE DATOS

