



TORNEO *Betano*



DATA

DATOS OFICIALES DE LA FECHA

18

RESUMEN DE LA FECHA

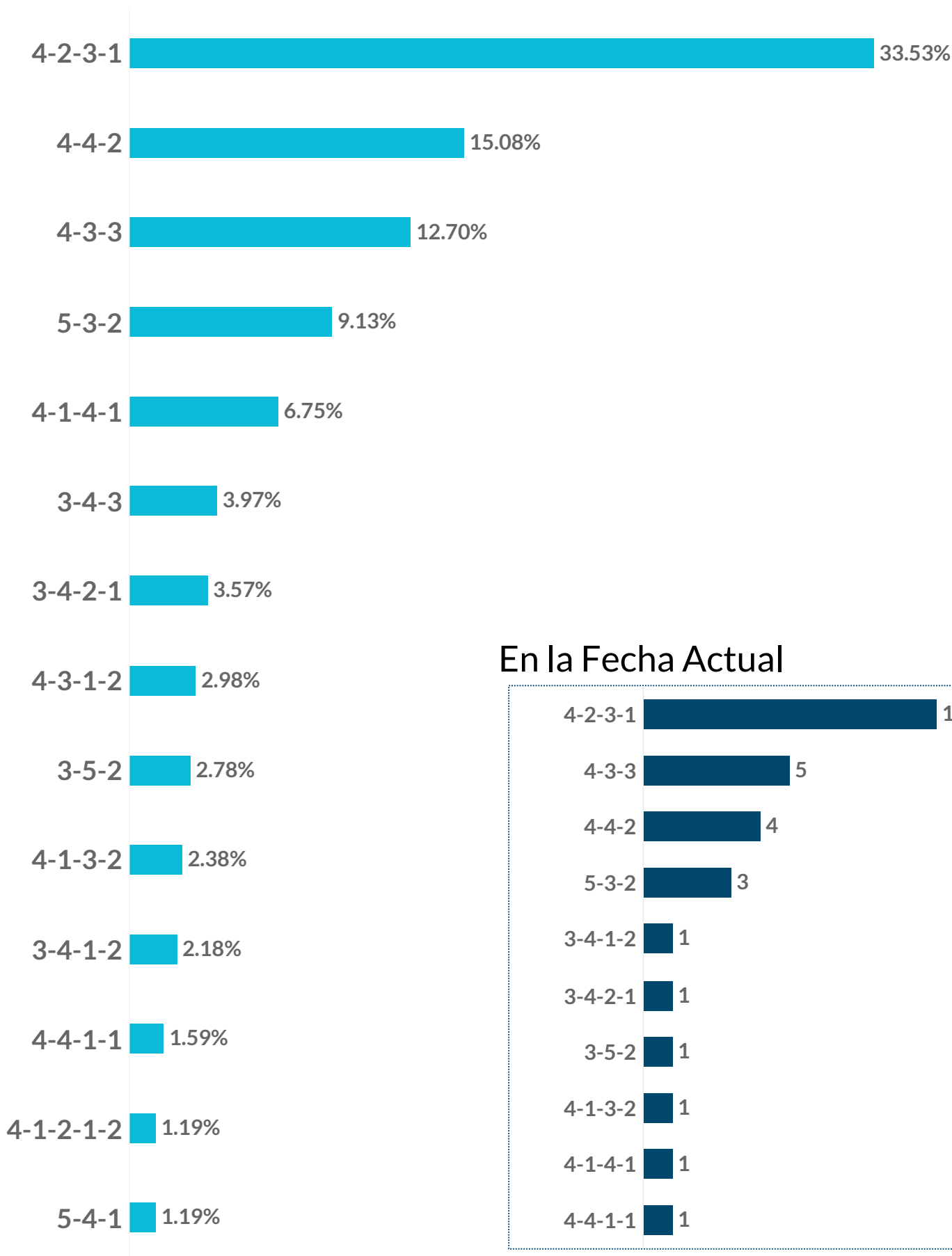


	En la Fecha Actual	Máximo en una Fecha	En el Torneo
Triunfos Locales	8	10	119
Empates	3	8	82
Triunfos Visitantes	3	5	51
Goles Totales	35	40	523
Goles de Jugada	22	27	360
Goles de Pelota Parada	13	14	163
Goles desde Tiros de Esquina	7	9	59
Goles desde Tiros Libres Directos	0	3	13
Goles de Cabeza	7	14	91
Goles de Penal	4	6	51
Goles desde Laterales	0	3	9
Penales Ejecutados	5	8	68
Penales Atajados	1	2	12
Penales Errados	0	1	5
Tarjetas Rojas	1	8	73
Tarjetas Amarillas	60	81	1,186

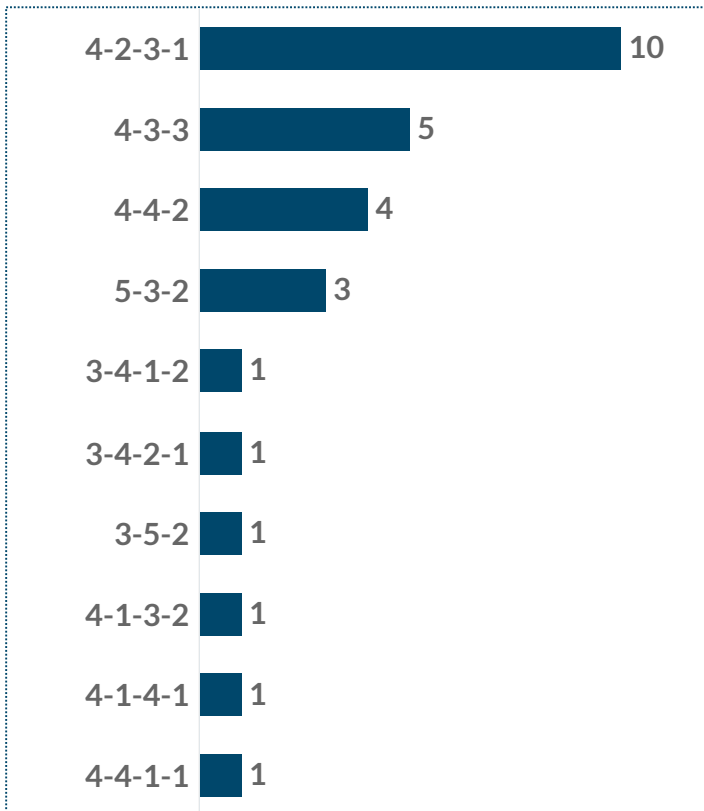
FORMACIONES MÁS UTILIZADAS



En el Torneo LPF 2024



En la Fecha Actual



CONFRONTACIONES TÁCTICAS



En la Torneo LPF 2024

3 68

	4-2-3-1	4-3-3	4-4-2	5-3-2	4-1-3-2	4-1-4..	5-4-1	3-5-2	4-3-1-2	3-4-2..	3-4-1-2	4-1-2-1-2
4-2-3-1	68	24	22	11		13	3	4	5	4		4
4-4-2	22	17	14	8								
4-3-3	24	4	17	3		6				3		
5-3-2	11	3	8		3	3		4	3	4	3	
4-1-4-1	13	6		3								
3-4-2-1	4	3		4								
3-5-2	4			4								
4-3-1-2	5			3								
3-4-3	4		3									
4-1-2-1-2	4											
3-4-1-2				3								
4-1-3-2				3								
5-4-1	3											

EDAD PROMEDIO DEL ONCE INICIAL



En la Fecha Actual

Edad Promedio | Jugadores Sub 20

Argentinos	25 y 053 d	1
Atlético Tucumán	26 y 315 d	0
Banfield	25 y 276 d	0
Barracas	27 y 013 d	0
Belgrano	29 y 231 d	1
Boca	27 y 335 d	1
Central Córdoba (SE)	25 y 139 d	0
Defensa y Justicia	28 y 047 d	0
Deportivo Riestra	30 y 117 d	0
Estudiantes	27 y 026 d	1
Gimnasia	28 y 103 d	0
Godoy Cruz	26 y 047 d	1
Huracán	30 y 062 d	0
Independiente	27 y 333 d	0
Independiente Rivadavia	26 y 289 d	0
Instituto	26 y 010 d	1
Lanús	29 y 006 d	1
Newell's	25 y 296 d	3
Platense	26 y 152 d	0
Racing	28 y 200 d	0
River	30 y 258 d	1
Rosario Central	30 y 210 d	0
San Lorenzo	26 y 313 d	0
Sarmiento	29 y 132 d	0
Talleres	27 y 135 d	0
Tigre	25 y 292 d	0
Unión	28 y 143 d	1
Vélez	27 y 162 d	0

En el Torneo LPF

Edad Promedio | Jugadores Sub 20

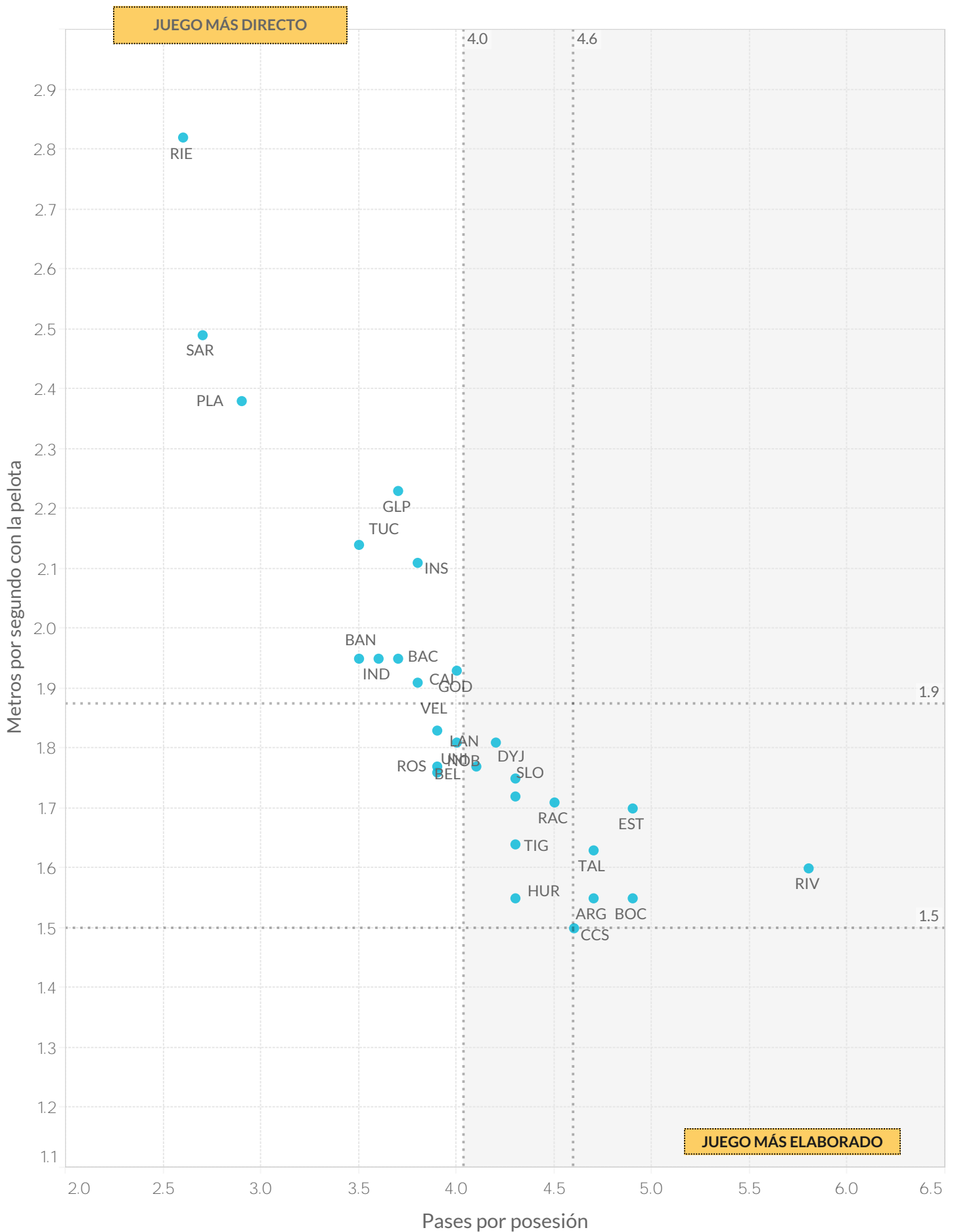
Argentinos	25y 110d	10
Atlético Tucumán	27y 132d	0
Banfield	26y 131d	5
Barracas	25y 308d	4
Belgrano	28y 41d	20
Boca	28y 1d	12
Central Córdoba (SE)	25y 39d	0
Defensa y Justicia	26y 251d	1
Deportivo Riestra	30y 33d	0
Estudiantes	29y 17d	2
Gimnasia	27y 292d	4
Godoy Cruz	25y 264d	4
Huracán	29y 10d	0
Independiente	27y 161d	23
Independiente Rivadavia	27y 226d	0
Instituto	25y 302d	13
Lanús	29y 92d	14
Newell's	27y 139d	13
Platense	26y 94d	9
Racing	27y 6d	0
River Plate	28y 282d	15
Rosario Central	28y 251d	8
San Lorenzo	25y 336d	23
Sarmiento	29y 19d	3
Talleres	27y 98d	0
Tigre	25y 52d	5
Unión	27y 39d	16
Vélez	27y 101d	6



DATA

ESTILOS DE JUEGO

ESTILOS DE JUEGO



ESTILOS DE JUEGO



		Posesión Promedio	Pases promedio por Secuencia	Pases Largos (% del total)	Distancia promedio del Saque de Arco	Posesión en Ventaja	Posesión Empatando o Perdiendo
1	River	66.6%	3.5	9.7%	28.4	57.9%	69.5%
2	Argentinos	58.5%	2.8	14.6%	37.1	48.5%	60.8%
3	Estudiantes	57.4%	3.0	13.2%	39.9	46.1%	61.1%
4	San Lorenzo	56.9%	2.6	14.7%	38.2	42.7%	61.1%
5	Boca	55.4%	3.1	13.3%	32.2	40.9%	58.8%
6	Racing	54.8%	2.8	16.8%	43.5	41.8%	60.8%
7	Defensa y Justicia	53.9%	2.7	16.7%	34.3	41.3%	55.9%
8	Central Córdoba SdE	53.6%	2.8	15.6%	38.2	42.2%	57.4%
9	Talleres	52.7%	3.0	14.4%	35.9	40.4%	57.2%
10	Tigre	51.3%	2.8	13.9%	34.2	38.0%	57.3%
11	Rosario Central	50.8%	2.5	17.0%	44.7	44.7%	52.3%
12	Unión	50.5%	2.5	18.5%	38.9	35.6%	52.9%
13	Newell's	50.1%	2.4	18.0%	34.7	37.1%	51.5%
14	Vélez	50.0%	2.5	15.5%	33.0	45.0%	54.7%
15	Godoy Cruz	49.6%	2.5	18.4%	42.9	39.1%	54.0%
16	Huracán	49.5%	2.7	17.8%	39.8	43.3%	52.6%
17	Gimnasia	49.3%	2.4	19.4%	42.9	39.5%	51.5%
18	Barracas	48.9%	2.3	17.4%	41.4	37.5%	49.6%
19	Lanús	48.5%	2.7	15.2%	41.8	37.2%	51.9%
20	Belgrano	48.2%	2.7	15.2%	36.4	35.3%	50.2%
21	Instituto	48.1%	2.3	19.6%	36.0	40.5%	50.6%
22	Independiente	47.3%	2.3	18.9%	40.4	46.6%	47.5%
23	Atlético Tucumán	47.1%	2.2	21.7%	60.3	35.9%	50.7%
24	Banfield	46.0%	2.2	19.7%	34.7	40.8%	46.9%
25	Independiente Rivadavia	45.4%	2.3	21.3%	43.5	34.6%	49.0%
26	Platense	38.6%	1.8	24.9%	61.3	31.7%	40.7%
27	Sarmiento	34.6%	1.8	27.2%	61.2	27.4%	35.4%
28	Deportivo Riestra	33.4%	1.7	29.2%	50.2	26.6%	35.1%

ESTILOS DE JUEGO

		Secuencias de 10 o más pases	Secuencias de 10 o más pases terminados en Ataque	Secuencias de 10 o más pases terminados en Gol	Ataques Directos**	Goles a partir de Ataques Directos
1	Argentinos	115	18	1	25	2
2	Atlético Tucumán	49	13	0	26	2
3	Banfield	39	4	0	20	0
4	Barracas	60	6	0	23	2
5	Belgrano	92	12	1	25	1
6	Boca	134	16	1	23	2
7	Central Córdoba (SE)	119	16	1	20	3
8	Defensa y Justicia	98	12	1	13	0
9	Deportivo Riestra	9	3	0	20	0
10	Estudiantes	119	29	0	22	0
11	Gimnasia	47	10	0	29	1
12	Godoy Cruz	74	5	2	18	1
13	Huracán	114	18	0	27	3
14	Independiente	65	10	0	20	2
15	Independiente Rivadavia	48	4	0	29	2
16	Instituto	56	7	2	16	2
17	Lanús	96	14	0	17	2
18	Newell's	68	12	0	18	0
19	Platense	22	2	0	10	0
20	Racing	102	16	0	44	4
21	River	204	30	0	30	1
22	Rosario Central	66	5	1	26	1
23	San Lorenzo	86	11	0	21	1
24	Sarmiento	3	2	0	16	1
25	Talleres	128	20	4	17	1
26	Tigre	126	25	1	25	3
27	Unión	72	18	0	22	0
28	Vélez	66	15	0	36	2

GLOSARIO

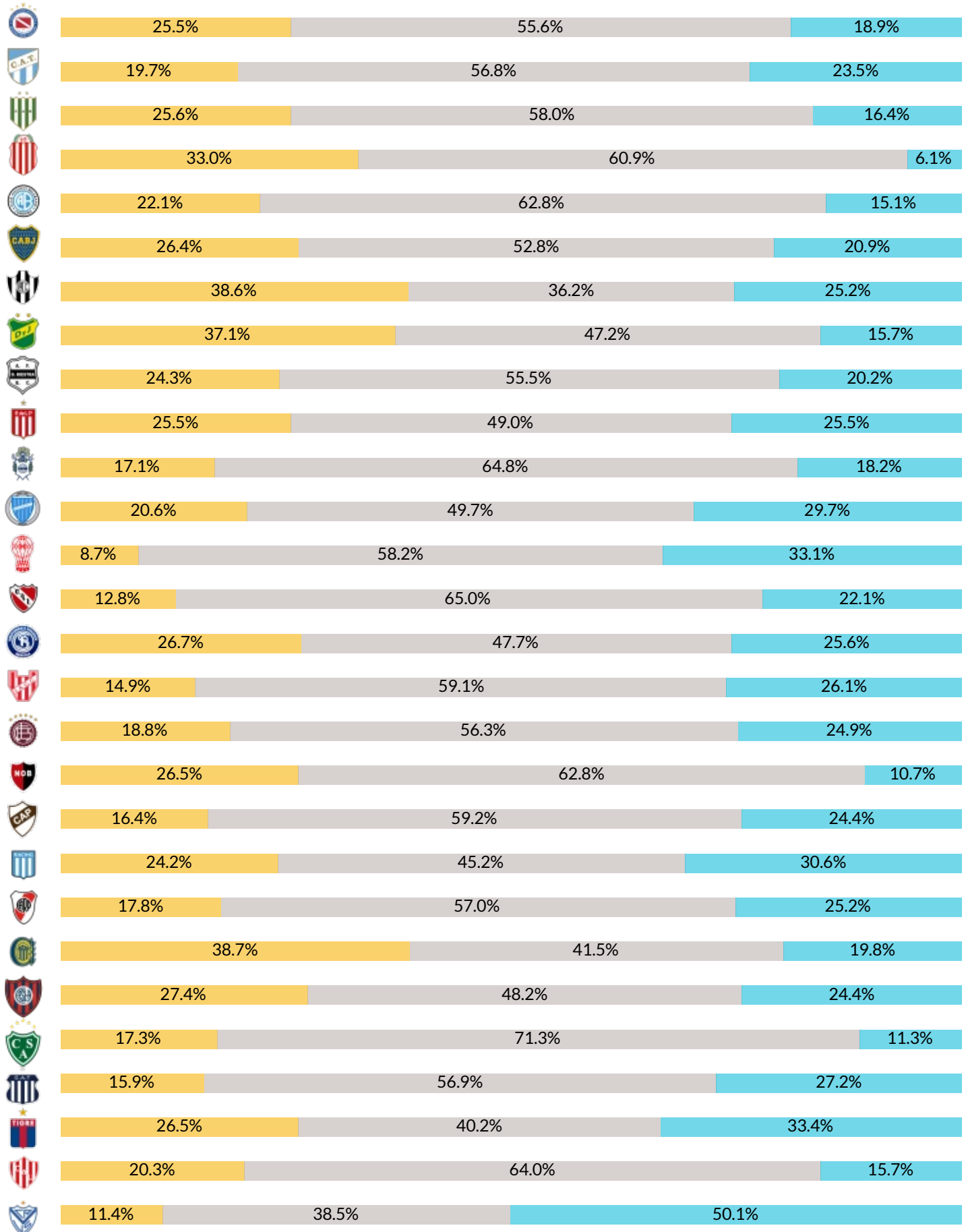
***Secuencia:** continuidad de pases hasta que es interrumpida por una acción del rival que puede o no implicar también la pérdida de la posesión.

****Ataques Directos** es el número de secuencias de juego abierto que comienzan dentro del propio campo del equipo y tienen al menos un 50% de su recorrido hacia el arco del oponente y terminan con un remate o un toque en el área rival.

REGISTROS DE SITUACIÓN



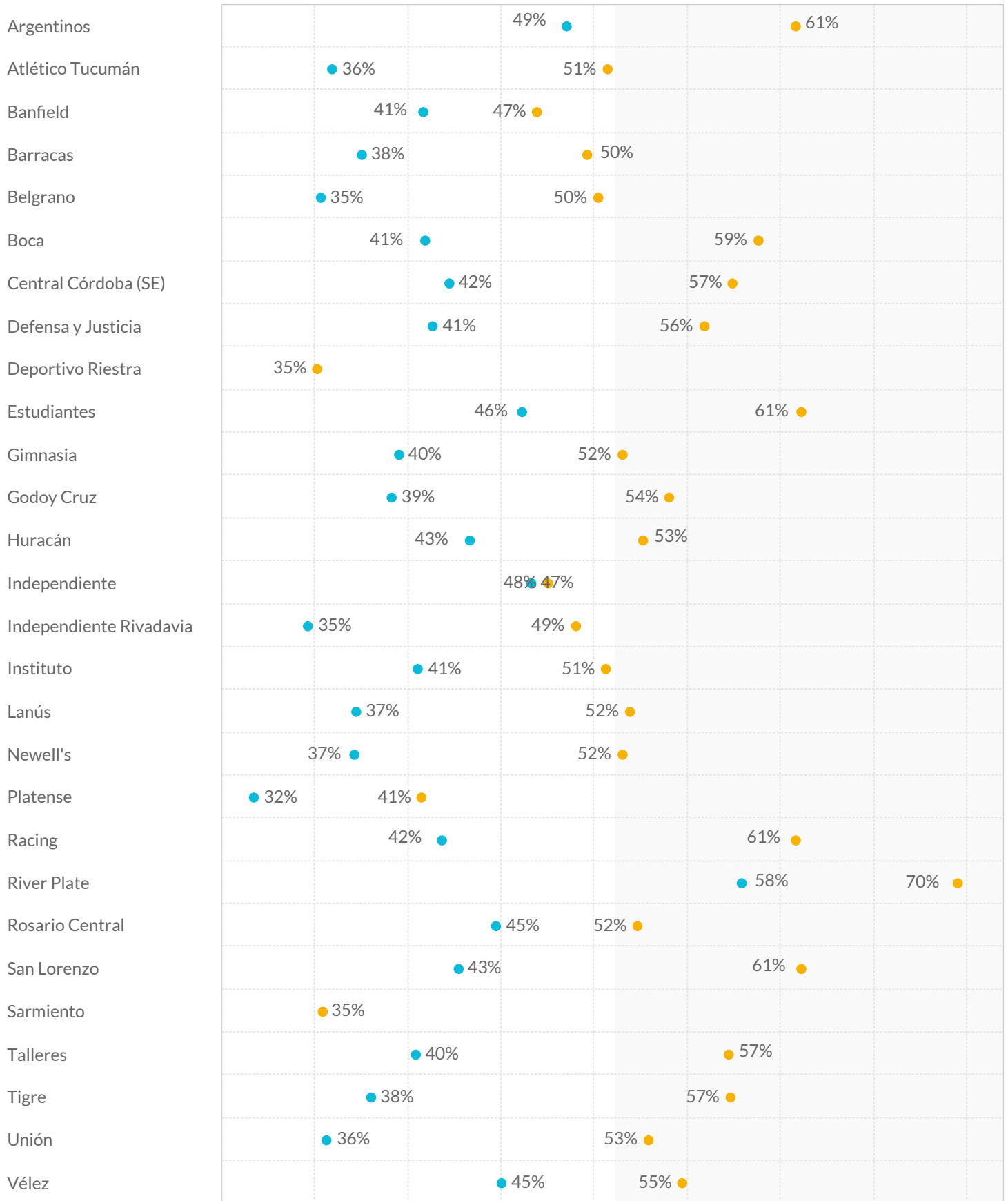
■ Perdiendo
 ■ Empatando
 ■ Ganando



POSESIÓN EN CONTEXTO



■ Posesión Empatando o Perdiendo ■ Posesión en Ventaja



MENOS POSESIÓN QUE EL RIVAL

MÁS POSESIÓN QUE EL RIVAL

RANKING FAIR PLAY

Puntos Fair Play

Atlético Tucumán	33	0	0	967
Tigre	32	1	0	965
Barracas Central	34	1	0	963
Huracán	33	2	0	961
San Lorenzo	42	0	0	958
Estudiantes	44	1	0	953
River	47	0	0	953
Racing	40	1	1	952
Sarmiento	43	0	1	952
Godoy Cruz	44	0	1	951
Platense	42	1	1	950
Rosario Central	51	0	0	949
Argentinos Juniors	38	3	1	948
Vélez	35	1	3	947
Instituto	44	0	2	946
Central Córdoba (SE)	40	0	3	945
Deportivo Riestra	37	1	3	945
Independiente Rivadavia	46	0	2	944
Newell's	48	1	1	944
Unión	44	1	2	943
Banfield	46	3	1	940
Belgrano	46	3	1	940
Lanús	34	1	5	938
Gimnasia	41	1	4	936
Talleres	46	1	3	936
Boca	48	4	1	935
Defensa y Justicia	49	2	2	935
Independiente	59	3	3	917

RANKING FAIR PLAY

Cada equipo inicia el torneo con 1000 puntos y pierde uno por cada tarjeta amarilla, tres en caso de expulsión por doble amonestación y cinco por roja directa.

		Recuperaciones Altas	Recuperaciones Altas Terminadas en Remate	Recuperaciones Altas Terminadas en Gol
1	Argentinos	148	22	0
2	Platense	147	15	0
3	Atlético Tucumán	147	22	0
4	Unión	146	20	2
5	Tigre	146	21	3
6	Banfield	135	18	2
7	River	134	22	2
8	Gimnasia	133	14	1
9	San Lorenzo	129	14	1
10	Vélez	127	20	3
11	Rosario Central	125	14	3
12	Talleres	124	30	2
13	Instituto	121	20	2
14	Estudiantes	121	22	0
15	Newell's	120	16	0
16	Defensa y Justicia	119	22	0
17	Huracán	116	17	3
18	Independiente	114	17	3
19	Belgrano	110	13	3
20	Sarmiento	109	12	0
21	Barracas	109	12	1
22	Racing	107	19	3
23	Lanús	106	21	2
24	Godoy Cruz	104	16	0
25	Deportivo Riestra	103	9	2
26	Boca	97	15	1
27	Central Córdoba (SE)	93	11	2
28	Independiente Rivadavia	90	6	0



DATA

RANKINGS DE JUGADORES

MÁXIMOS GOLEADORES



Máximos Goleadores

En la Fecha Actual

		Goles	% de Goles de Penal	Remates Totales	Remates al Arco
Adrián Martínez	Racing	2	0%	6	3
Aarón Molinas	Defensa y Justicia	1	0%	5	3
Abiel Osorio	Defensa y Justicia	1	100%	6	2
Agustín Cardozo	Tigre	1	0%	1	1
Alan Lescano	Argentinos	1	0%	2	1
Alexander Díaz	Deportivo Riestra	1	0%	1	1
Alexis Cuello	San Lorenzo	1	0%	2	2
Alexis Manyoma	Estudiantes	1	0%	1	1
Braian Romero	Vélez	1	0%	3	1
Damián Puebla	Instituto	1	100%	2	2
Facundo Rodríguez	Estudiantes	1	0%	1	1
Federico Mancuello	Independiente	1	0%	1	1
Francisco Álvarez	Argentinos	1	0%	2	1
Franco Troyansky	Gimnasia	1	0%	4	2
Gabriel Ávalos	Independiente	1	0%	1	1
Gastón Benedetti	Estudiantes	1	0%	1	1
Gastón Martirena	Racing	1	0%	1	1
Gonzalo Abrego	Godoy Cruz	1	0%	2	1
Héctor Fértoli	Huracán	1	100%	1	1
Jaminton Campaz	Rosario Central	1	0%	3	1
Jonathan Herrera	Deportivo Riestra	1	0%	3	2
José Florentín	Central Córdoba (SE)	1	0%	2	1
Leandro Garate	Banfield	1	0%	1	1
Matías Benítez	Central Córdoba (SE)	1	0%	2	2
Matías Ramírez	Defensa y Justicia	1	0%	3	1
Maximiliano Romero	Argentinos	1	0%	1	1
Maximiliano Salas	Racing	1	0%	1	1
Miguel Borja	River	1	100%	4	1
Nehuén Paz	Tigre	1	0%	1	1
Nicolás Gaitán	Sarmiento	1	0%	1	1
Ronaldo Martínez	Platense	1	0%	2	1
Santino Andino	Godoy Cruz	1	0%	3	2
Sebastián Medina	Tigre	1	0%	1	1

MÁXIMOS GOLEADORES



Máximos Goleadores

En el Torneo LPF 2024

		Goles	% de Goles de Penal	Remates Totales	Remates al Arco
Braian Romero	Vélez	11	9%	42	19
Jonathan Herrera	Deportivo Riestra	9	22%	36	23
Miguel Borja	River	8	38%	49	20
Milton Giménez	Banfield	4	25%	16	8
	Boca	4	0%	15	6
Claudio Aquino	Vélez	7	29%	48	17
Franco Jara	Belgrano	7	0%	33	17
Mateo Pellegrino	Platense	7	29%	40	14
Bruno Barticciotto	Talleres	6	0%	24	10
Florián Monzón	Tigre	6	0%	23	13
Gabriel Ávalos	Independiente	6	17%	39	19
Miguel Merentiel	Boca	6	17%	42	15
Walter Bou	Lanús	6	17%	35	18
Bruno Sepúlveda	Banfield	5	20%	27	11
Guido Carrillo	Estudiantes	5	0%	27	13
Ignacio Pussetto	Huracán	5	40%	19	9
Ignacio Russo	Instituto	5	0%	21	9
Renzo Tesuri	Atlético Tucumán	5	0%	21	9
Roger Martínez	Racing	5	20%	27	10
Salomón Rodríguez	Godoy Cruz	5	20%	31	15
Santiago Rodríguez	Instituto	5	0%	23	11
Aarón Molinas	Defensa y Justicia	4	0%	23	13
Adrián Martínez	Racing	4	0%	37	15
Alan Lescano	Argentinos	4	25%	26	11
Damián Puebla	Instituto	4	25%	29	10
Facundo Colidio	River	4	0%	16	9
Francisco Pizzini	Vélez	4	0%	33	13
Héctor Fértoli	Huracán	4	25%	12	4
Marcelino Moreno	Lanús	4	0%	33	15
Rodrigo Castillo	Gimnasia	4	0%	46	18
Thiago Fernández	Vélez	4	0%	24	8
Adrián Balboa	Unión	3	33%	49	17
Agustín Módica	Rosario Central	3	0%	13	7
Alexis Cuello	San Lorenzo	3	0%	28	11
Antony Alonso	Deportivo Riestra	3	0%	6	4
Blas Armoa	Tigre	3	0%	26	12
Daniel Barrea	Godoy Cruz	3	0%	23	6
Gastón Martirena	Racing	3	0%	18	6
Gonzalo Abrego	Godoy Cruz	3	0%	13	5
Gonzalo Maroni	Tigre	3	33%	37	13
Gonzalo Morales	Unión	3	0%	11	5
Gregorio Rodríguez	Instituto	3	0%	19	7
Guido Mainero	Platense	3	0%	16	8
Ignacio Malcorra	Rosario Central	3	100%	25	7
Jonatán Torres	Lanús	3	0%	15	9
Lucas Varaldo	Central Córdoba (SE)	3	33%	17	7
Marcelo Estigarribia	Atlético Tucumán	3	0%	24	10
Mateo Coronel	Atlético Tucumán	3	33%	30	15
Matías Abaldo	Gimnasia	3	0%	25	10
Michael Santos	Vélez	3	0%	7	6
Nicolás Fernández	Belgrano	3	0%	25	6
Nicolás Orsini	Unión	3	33%	36	13
Ronaldo Martínez	Platense	3	0%	13	5
Santiago Montiel	Independiente	3	0%	14	5
Tomás Molina	Central Córdoba (SE)	3	67%	7	4
Vicente Poggi	Godoy Cruz	3	0%	16	7

GOLEADORES POR EQUIPO



		Goles Totales	Jugadores que Anotaron al menos un Gol			Goles Totales	Jugadores que Anotaron al menos un Gol
1	Vélez	31	7	15	Lanús	19	8
2	Racing	25	12	16	Unión	18	10
3	Instituto	25	9	17	Atlético Tucumán	18	8
4	Tigre	24	12	18	Gimnasia	17	9
5	Talleres	23	13	19	Banfield	16	8
6	Rosario Central	22	15	20	San Lorenzo	15	10
7	Central Córdoba SdE	22	13	21	Platense	15	5
8	River	21	10	22	Independiente	15	6
9	Estudiantes	21	14	23	Defensa y Justicia	15	8
10	Deportivo Riestra	21	8	24	Sarmiento	14	10
11	Belgrano	21	11	25	Argentinos	14	8
12	Huracán	20	9	26	Newell's	12	9
13	Godoy Cruz	20	7	27	Independiente Rivadav..	11	9
14	Boca	20	8	28	Barracas	8	6

ARG	4 Alan Lescano 1 Alan Rodríguez 2 Francisco Álvarez 2 José Herrera 2 Maximiliano Romero 1 Jonathan Galván 1 Luciano Gondou ...
TUC	5 Renzo Tesuri 3 Marcelo Estigarribia 3 Mateo Coronel 2 Gianluca Ferrari 2 Mateo Bajamich 1 Franco Nicola 1 Gino Peruzzi ...
BAN	4 Milton Giménez 5 Bruno Sepúlveda 2 Leandro Garate 1 Alejandro Maciel 1 Damián Díaz 1 Ezequiel Cañete 1 Jesús Soraire ...
BAC	2 Javier Ruiz 2 Rodrigo Insúa 1 Alexis Domínguez 1 Jhonatan Candia 1 Marco Iacobellis 1 Maximiliano Zalazar
BEL	7 Franco Jara 3 Nicolás Fernández 2 Bryan Reyna 2 Matías Suárez 1 Aníbal Leguizamón 1 Esteban Rolón 1 Facundo Quignón ...
BOC	4 Milton Giménez 6 Miguel Merentiel 1 Brian Aguirre 2 Edinson Cavani 2 Ezequiel Fernández 1 Cristian Lema 1 Cristian Medina ...
CCS	3 Lucas Varaldo 3 Tomás Molina 2 Andrés Meli 2 Favio Cabral 2 José Florentín 2 Kevin Vázquez 1 Mateo Sanabria 2 Rodrigo Atencio ...
DYJ	4 Aarón Molinas 1 Nicolás Fernández 2 Abiel Osorio 2 Gabriel Alanís 2 Juan Miritello 1 Matías Ramírez 1 Matías Sosa ...
RIE	9 Jonathan Herrera 3 Antony Alonso 2 Alexander Díaz 2 Braian Sánchez 2 Nicolás Benegas 1 Alan Barrionuevo 1 Gonzalo Bravo ...
EST	5 Guido Carrillo 2 Edwain Cetré 2 Pablo Piatti 2 Santiago Ascacíbar 1 Alexis Manyoma 1 Eros Mancuso 1 Facundo Rodríguez ...
GLP	4 Rodrigo Castillo 3 Matías Abaldo 2 Benjamín Domínguez 2 Lucas Castro 1 David Zalazar 1 Franco Troyansky 1 Nicolás Colazo ...
GOD	5 Salomón Rodríguez 3 Daniel Barrea 3 Gonzalo Abrego 3 Vicente Poggi 2 Facundo Altamira 2 Nahuel Ulariaga 2 Santino Andino
HUR	5 Ignacio Pussetto 4 Héctor Fértoli 1 Eric Ramírez 2 Rodrigo Echeverría 2 Williams Alarcón 1 Alan Soñora 1 Fernando Tobio ...
CAI	6 Gabriel Ávalos 3 Santiago Montiel 2 Kevin Lomónaco 1 Alex Luna 1 Federico Mancuello 1 Santiago López
IND	2 Sebastián Villa 1 Fernando Romero 1 Francisco Petrasso 1 Franco Romero 1 Gastón Gil Romero 1 Gonzalo Ríos 1 Iván Villalba ...
INS	5 Ignacio Russo 5 Santiago Rodríguez 4 Damián Puebla 3 Gregorio Rodríguez 2 Facundo Suárez 2 Gonzalo Requena 1 Fernando Alarcón ...
LAN	6 Walter Bou 4 Marcelino Moreno 3 Jonatán Torres 2 Eduardo Salvio 1 Mateo Sanabria 1 Agustín Rodríguez 1 Felipe Peña Biafore ...
NOB	1 Brian Aguirre 2 Ignacio Ramírez 2 Mateo Silvetti 1 Armando Méndez 1 Éver Banega 1 Jerónimo Cacciabue 1 Matko Miljevic ...
PLA	7 Mateo Pellegrino 3 Guido Mainero 3 Ronaldo Martínez 1 Franco Minerva 1 Sasha Marcich
RAC	5 Roger Martínez 4 Adrián Martínez 3 Gastón Martirena 2 Johan Carbonero 2 Maximiliano Salas 2 Santiago Sosa 1 Agustín Almendra ...
RIV	8 Miguel Borja 4 Facundo Colidio 2 Claudio Echeverri 1 Ezequiel Barco 1 Franco Mastantuono 1 Leandro González Pérez ...
ROS	3 Agustín Módica 3 Ignacio Malcorra 1 Alan Rodríguez 2 Facundo Mallo 2 Jaminton Campaz 1 Agustín SándeZ 1 Carlos Quintana ...
SLO	2 Cristian Tarragona 3 Alexis Cuello 2 Elián Irala 2 Iker Muniain 2 Iván Leguizamón 1 Agustín Giay 1 Andrés Vombergar ...
SAR	2 Elías López 2 Joaquín Gho 2 Manuel García 1 Agustín Fontana 1 Emiliano Méndez 1 Ezequiel Naya 1 Gabriel Gudiño 1 Iván Morales ...
TAL	6 Bruno Barticciotto 2 Cristian Tarragona 2 Alejandro Martínez 2 Federico Girotti 2 Marcos Portillo 2 Ramón Sosa 1 Gastón Benavidez ...
TIG	6 Florián Monzón 3 Blas Armoa 3 Gonzalo Maroni 1 Eric Ramírez 2 Tomás Galván 1 Agustín Cardozo 1 Facundo Ferreyra ...
UNI	3 Adrián Balboa 3 Gonzalo Morales 3 Nicolás Orsini 2 Franco Pardo 2 Jerónimo Dómina 1 Bruno Pittón 1 Joaquín Mosqueira ...
VEL	11 Braian Romero 7 Claudio Aquino 4 Francisco Pizzini 4 Thiago Fernández 3 Michael Santos 1 Elías Gómez 1 Matías Pellegrini

Más Pases En la Fecha Actual

			Pases Totales	Pases Efectivos	Efectividad	Pases hacia adelante
1	Paulo Díaz	River	104	90	86.5%	37
2	Marcos Rojo	Boca	94	89	94.7%	26
3	Germán Pezzella	River	84	69	82.1%	32
4	Fernando Alarcón	Instituto	84	71	84.5%	34
5	Aaron Anselmino	Boca	76	68	89.5%	19
6	Mariano Troilo	Belgrano	74	64	86.5%	29
7	Felipe Peña Biafore	Lanús	73	58	79.5%	23
8	Federico Fattori	Huracán	70	58	82.9%	22
9	Kevin Gutiérrez	Defensa y Justicia	69	55	79.7%	32
10	Néstor Breitenbruch	Atlético Tucumán	68	54	79.4%	35
11	Santiago Simón	River	68	54	79.4%	26
12	Gonzalo Pérez	Lanús	68	55	80.9%	25

Más pases En el Torneo LPF 2024

			Pases Totales	Pases Efectivos	Efectividad	Pases hacia adelante
1	Paulo Díaz	River	1,195	1,037	86.8%	505
2	Kevin Vázquez	Central Córdoba (SE)	1,051	890	84.7%	314
3	Francisco Álvarez	Argentinos	1,029	885	86.0%	395
4	Santiago Sosa	Racing	1,006	806	80.1%	338
5	Agustín Cardozo	Tigre	981	858	87.5%	297
6	Gastón Lodico	Instituto	941	793	84.3%	333
7	Lucas Carrizo	Huracán	931	659	70.8%	479
8	Kevin Gutiérrez	Defensa y Justicia	881	730	82.9%	372
9	Luciano Lollo	Estudiantes	832	681	81.9%	349
10	Adrián Sánchez	Atlético Tucumán	809	639	79.0%	289
11	Enzo Pérez	Estudiantes	809	715	88.4%	269
12	Franco Pardo	Unión	808	643	79.6%	337

MÁXIMOS ASISTIDORES

Máximos Asistidores En la Fecha Actual

		Asistencias	Asistencias Esperadas xA	Asistencias de Remate
Nicolás Benegas	Deportivo Riestra	2	0.56	2
Agustín Ocampo	Platense	1	0.07	2
Alexis Manyoma	Estudiantes	1	0.59	2
Ariel Gamarra	Argentinos	1	0.05	1
Blas Armoa	Tigre	1	0.00	1
Braian Galván	Banfield	1	0.04	1
Bruno Zuculini	Racing	1	0.03	2
Claudio Aquino	Vélez	1	0.74	3
Elías López	Sarmiento	1	0.18	1
Ezequiel Cerutti	San Lorenzo	1	0.18	1
Gabriel Ávalos	Independiente	1	0.03	1
Gastón Martirena	Racing	1	0.10	1
Ignacio Malcorra	Rosario Central	1	0.49	5
José Herrera	Argentinos	1	0.09	1
José Sosa	Estudiantes	1	0.15	1
Kevin Coronel	Argentinos	1	0.05	2
Lorenzo Scipioni	Tigre	1	0.31	1
Lucas Varaldo	Central Córdoba (SE)	1	0.05	3
Matías Benítez	Central Córdoba (SE)	1	0.12	1
Nicolás Fernández	Godoy Cruz	1	0.01	1
Ramón Arias	Tigre	1	0.00	1
Santiago Ascacíbar	Estudiantes	1	0.45	2
Santiago Montiel	Independiente	1	0.02	1
Santiago Solari	Racing	1	0.12	3
Santino Andino	Godoy Cruz	1	0.06	1
Tobías Rubio	Defensa y Justicia	1	0.13	3

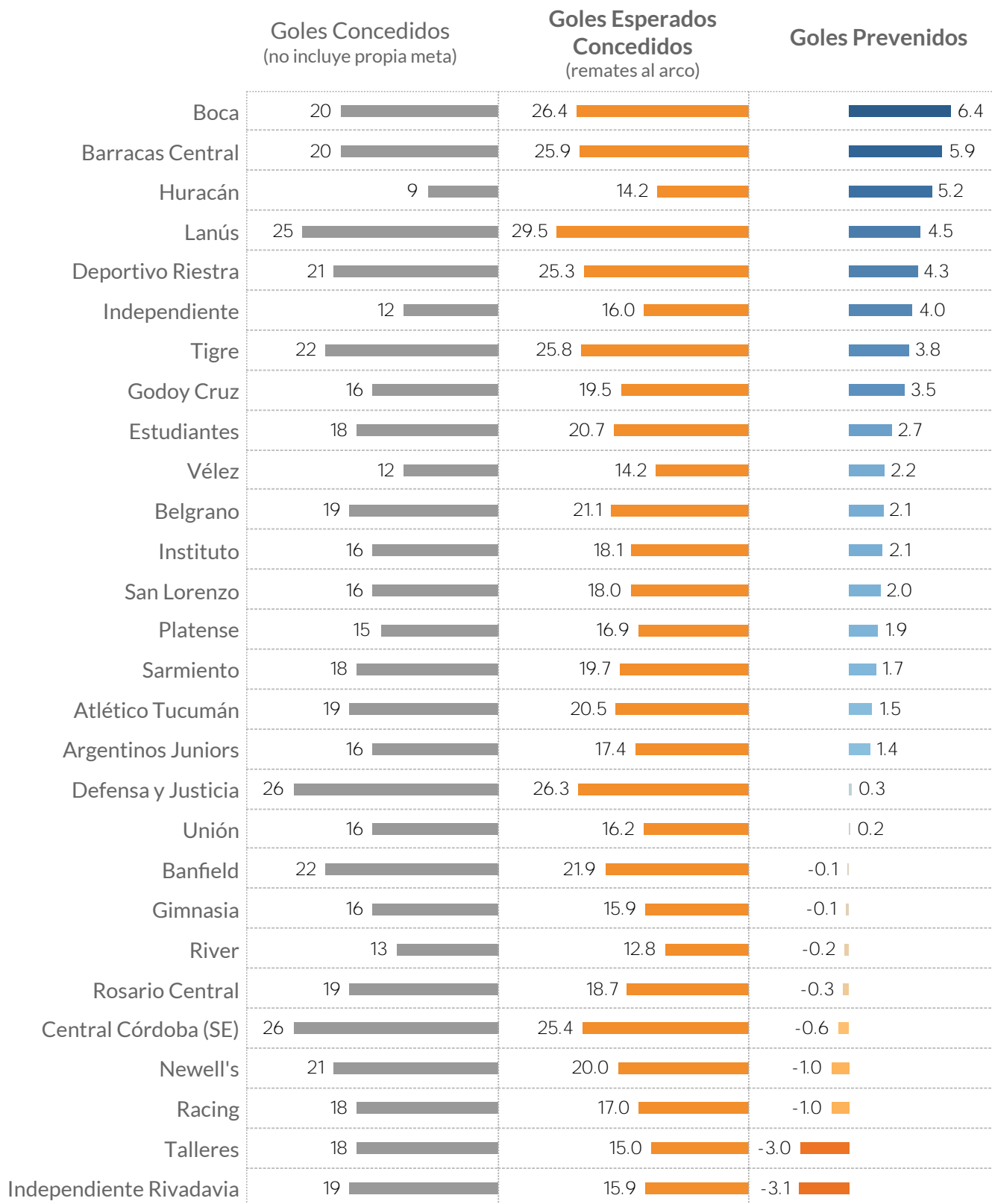
Máximos Asistidores En el Torneo LPF 2024

		Asistencias	Asistencias Esperadas xA	Asistencias de Remate
Thiago Fernández	Vélez	6	2.84	31
Francisco Pizzini	Vélez	5	2.88	30
Marcelino Moreno	Lanús	5	3.93	40
Bryan Reyna	Belgrano	4	1.14	10
Claudio Aquino	Vélez	4	3.73	39
Francisco González Metilli	Belgrano	4	2.85	32
Gastón Lodico	Instituto	4	3.44	31
Ignacio Malcorra	Rosario Central	4	2.45	23
Joaquín Pereyra	Atlético Tucumán	4	2.02	22
Juan Pintado	Gimnasia	4	2.87	16
Rubén Botta	Talleres	4	1.54	20
Tomás Galván	Tigre	4	2.31	19
Bautista Barros Schelotto	Platense	3	0.97	9
Christian Ordóñez	Vélez	3	1.25	15
Daniel Barrea	Godoy Cruz	3	1.46	11
Dylan Aquino	Lanús	3	1.56	10
Facundo Suárez	Instituto	3	0.42	9
Gastón Martirena	Racing	3	2.80	24
Gonzalo Maroni	Tigre	3	2.06	23
Juan Pablo Álvarez	Banfield	3	3.23	23
Lucas Rodríguez	Instituto	3	1.25	7
Luciano Giménez	Estudiantes	3	0.95	11
Luis Angulo	Central Córdoba (SE)	3	1.06	11
Marcos Portillo	Talleres	3	1.96	18
Matías Godoy	Central Córdoba (SE)	3	2.04	19
Nacho Fernández	River	3	1.12	12

Más Atajadas En la Fecha Actual

			Atajadas	Valla Invicta	Atajadas por cada Gol Concedido	Despejes
1	Ezequiel Centurión	Independiente Rivadavia	5	0	2.50	0
2	Hernán Galíndez	Huracán	5	1		0
3	Gabriel Arias	Racing	4	0	1.33	0
4	Ignacio Arce	Deportivo Riestra	4	1		3
5	Ramiro Macagno	Newell's	4	0	2.00	0
6	Sergio Romero	Boca	4	0	1.33	0
7	Rodrigo Rey	Independiente	3	1		1
8	Lucas Acosta	Sarmiento	3	0	3.00	0
9	Manuel Roffo	Instituto	3	0	1.00	0
10	Juan Pablo Cozzani	Platense	3	1		0
11	Matías Mansilla	Estudiantes	3	0	1.50	1
12	Franco Armani	River	2	0	2.00	0
13	Nahuel Losada	Lanús	2	0	1.00	0
14	Tomás Marchiori	Vélez	2	0	2.00	1
15	Franco Petrolí	Godoy Cruz	2	1		0
16	Tomás Durso	Atlético Tucumán	2	0	1.00	0
17	Luis Ingolotti	Central Córdoba (SE)	2	1		0
18	Rafael Ferrario	Barracas	2	0	2.00	1
19	Felipe Zenobio	Tigre	2	1		1
20	Facundo Sanguinetti	Banfield	2	0	2.00	1
21	Diego Rodríguez	Argentinos	2	1		0
22	Thiago Cardozo	Unión	1	0	1.00	1
23	Juan Espínola	Belgrano	1	0	1.00	0
24	Nelson Insfrán	Gimnasia	1	0	1.00	1
25	Jorge Broun	Rosario Central	1	0	1.00	1
26	Enrique Bologna	Defensa y Justicia	1	0	0.25	0
27	Guido Herrera	Talleres	0	0	0.00	3
28	Gastón Gómez	San Lorenzo	0	1		2

GOLES PREVENIDOS



GLOSARIO

Goles Prevenidos son el resultado de la resta entre los goles esperados concedidos de los remates al arco (xGOT) menos la cantidad de goles efectivamente concedidos, sin incluir los tantos en propia meta.

LÍDERES EN ATAJADAS


Más Atajadas
 En el Torneo LPF 2024

			Atajadas	Valla Invicta	Atajadas por cada Gol Concedido	Despejes
1	Ignacio Arce	Deportivo Riestra	64	8	3.05	24
2	Nahuel Losada	Belgrano	19	1	2.11	10
3	Nahuel Losada	Lanús	38	2	2.92	7
4	Luis Ingolotti	Central Córdoba (SE)	55	4	2.12	10
5	Franco Petrolí	Godoy Cruz	52	5	3.25	8
6	Lucas Acosta	Sarmiento	51	7	3.40	3
7	Tomás Durso	Atlético Tucumán	51	7	2.55	25
8	Felipe Zenobio	Tigre	49	4	2.45	18
9	Facundo Sanguinetti	Banfield	48	5	2.67	3
10	Matías Mansilla	Estudiantes	47	5	2.47	18
11	Guido Herrera	Talleres	46	6	2.56	25
12	Manuel Roffo	Instituto	45	4	2.65	25
13	Juan Pablo Cozzani	Platense	45	7	3.00	7
14	Rodrigo Rey	Independiente	44	10	3.67	16
15	Tomás Marchiori	Vélez	44	10	4.00	14
16	Sergio Romero	Boca	44	4	2.93	9
17	Thiago Cardozo	Unión	42	8	2.80	9
18	Jorge Broun	Rosario Central	41	4	2.56	5
19	Diego Rodríguez	Argentinos	40	8	2.35	7
20	Hernán Galíndez	Huracán	37	8	4.11	6
21	Gabriel Arias	Racing	36	7	3.27	6
22	Ezequiel Centurión	Independiente Rivadavia	35	4	2.06	14
23	Ezequiel Centurión	River	1	0	0.50	0
24	Sebastián Moyano	Barracas	34	2	3.09	8
25	Ramiro Macagno	Newell's	32	3	2.13	8
26	Cristopher Fiermarín	Defensa y Justicia	27	1	1.59	7
27	Nelson Insfrán	Gimnasia	26	1	2.36	7
28	Alan Aguerre	Lanús	25	1	1.92	11



DATA

PROVEEDOR OFICIAL DE PROCESAMIENTO Y ANÁLISIS



PROVEEDOR OFICIAL DE DATOS

