



TORNEO *Betano*



DATA

DATOS OFICIALES DE LA FECHA

20

RESUMEN DE LA FECHA

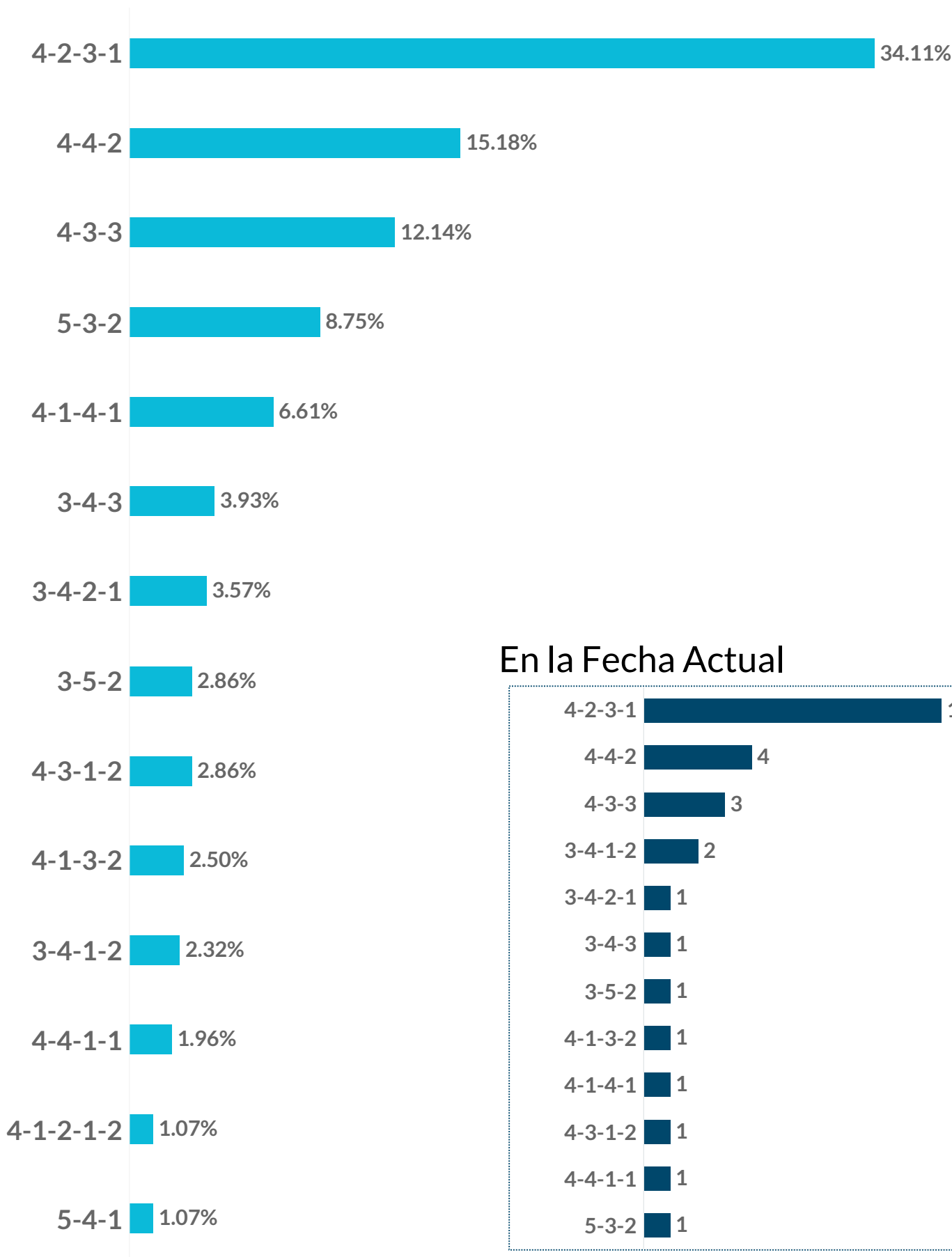


	En la Fecha Actual	Máximo en una Fecha	En el Torneo
Triunfos Locales	4	10	127
Empates	7	9	98
Triunfos Visitantes	3	5	55
Goles Totales	20	40	568
Goles de Jugada	15	27	391
Goles de Pelota Parada	5	14	177
Goles desde Tiros de Esquina	0	9	63
Goles desde Tiros Libres Directos	0	3	13
Goles de Cabeza	1	14	98
Goles de Penal	3	6	56
Goles desde Laterales	1	3	10
Penales Ejecutados	3	8	74
Penales Atajados	0	2	13
Penales Errados	0	1	5
Tarjetas Rojas	3	8	82
Tarjetas Amarillas	62	81	1,314

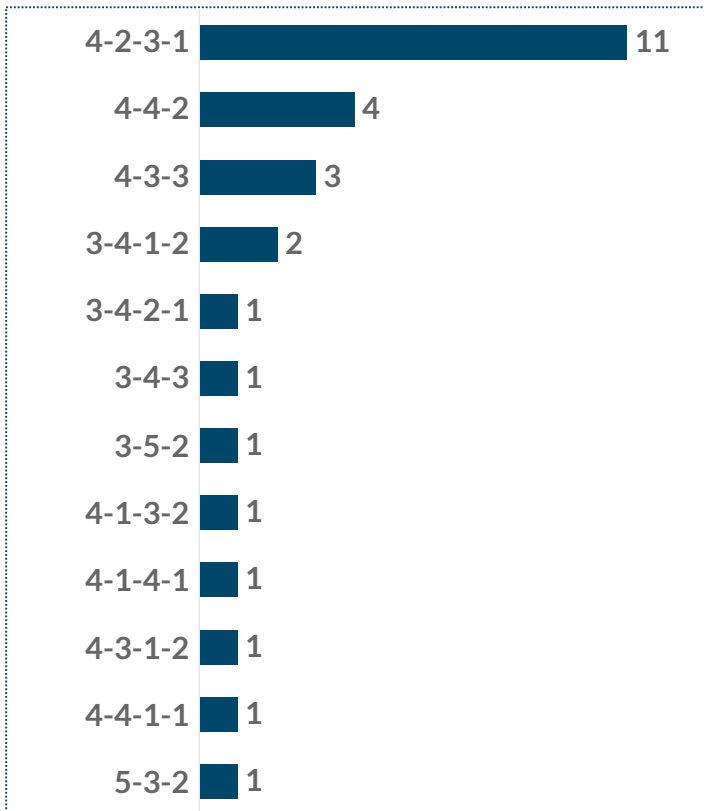
FORMACIONES MÁS UTILIZADAS



En el Torneo LPF 2024



En la Fecha Actual



CONFRONTACIONES TÁCTICAS



En la Torneo LPF 2024

3 72

	4-2-3-1	4-3-3	4-4-2	5-3-2	4-1-3-2	4-1-4-1	5-4-1	3-5-2	4-3-1-2	3-4-2-1	3-4-1-2	4-1-2-1- 2
4-2-3-1	72	27	28	12	4	14	3	6	5	6		4
4-4-2	28	16	14	8		3						
4-3-3	27	4	16	4		6				3		
5-3-2	12	4	8		3	3		4	3	4	3	
4-1-4-1	14	6	3	3								
3-4-2-1	6	3		4								
3-5-2	6			4								
3-4-3	4		4									
4-3-1-2	5			3								
4-1-3-2	4			3								
4-1-2-1-2	4											
3-4-1-2				3								
4-4-1-1			3									
5-4-1	3											

EDAD PROMEDIO DEL ONCE INICIAL



En la Fecha Actual

Edad Promedio | Jugadores Sub 20

Argentinos	24 y 251 d	1
Atlético Tucumán	27 y 323 d	0
Banfield	25 y 040 d	0
Barracas	27 y 171 d	0
Belgrano	29 y 254 d	1
Boca	27 y 032 d	1
Central Córdoba (SE)	25 y 153 d	0
Defensa y Justicia	27 y 160 d	0
Deportivo Riestra	31 y 097 d	0
Estudiantes	27 y 087 d	1
Gimnasia	28 y 126 d	0
Godoy Cruz	26 y 060 d	1
Huracán	31 y 079 d	0
Independiente	28 y 151 d	0
Independiente Rivadavia	27 y 127 d	0
Instituto	26 y 230 d	0
Lanús	28 y 095 d	1
Newell's	26 y 014 d	3
Platense	26 y 155 d	0
Racing	26 y 137 d	0
River	27 y 356 d	1
Rosario Central	29 y 181 d	1
San Lorenzo	26 y 173 d	1
Sarmiento	29 y 051 d	0
Talleres	28 y 163 d	0
Tigre	26 y 081 d	0
Unión	28 y 156 d	1
Vélez	27 y 113 d	0

En el Torneo LPF

Edad Promedio | Jugadores Sub 20

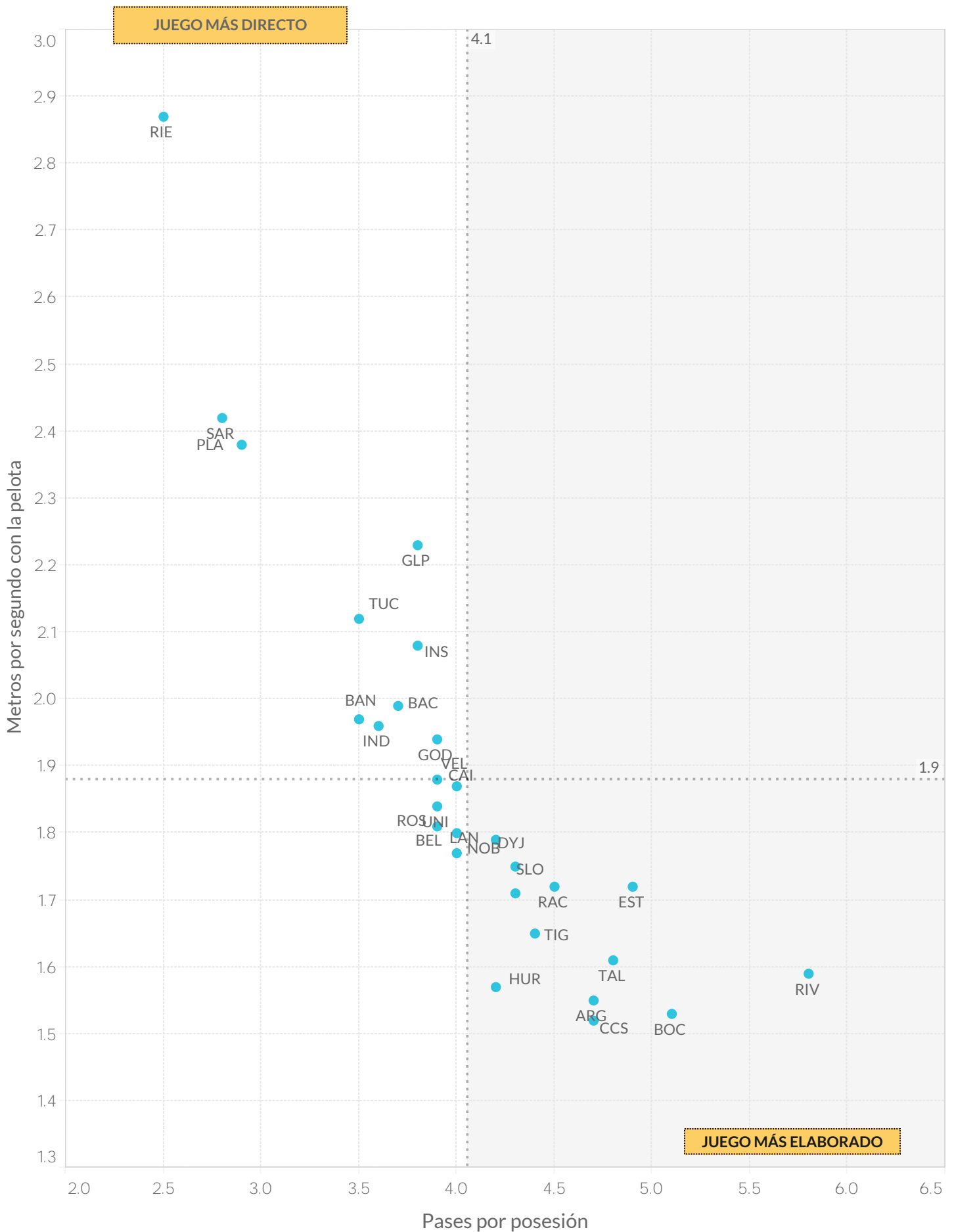
Argentinos	25y 100d	12
Atlético Tucumán	27y 151d	0
Banfield	26y 96d	5
Barracas	25y 359d	4
Belgrano	28y 80d	22
Boca	27y 339d	13
Central Córdoba (SE)	25y 66d	0
Defensa y Justicia	26y 269d	1
Deportivo Riestra	30y 55d	0
Estudiantes	28y 318d	4
Gimnasia	27y 312d	4
Godoy Cruz	25y 273d	6
Huracán	29y 73d	0
Independiente	27y 206d	23
Independiente Rivadavia	27y 218d	0
Instituto	25y 331d	14
Lanús	29y 35d	17
Newell's	27y 89d	18
Platense	26y 97d	9
Racing	26y 363d	0
River Plate	28y 228d	18
Rosario Central	28y 294d	9
San Lorenzo	25y 364d	24
Sarmiento	29y 9d	3
Talleres	27y 133d	0
Tigre	25y 86d	5
Unión	27y 87d	18
Vélez	27y 93d	6



DATA

ESTILOS DE JUEGO

ESTILOS DE JUEGO



ESTILOS DE JUEGO



		Posesión Promedio	Pases promedio por Secuencia	Pases Largos (% del total)	Distancia promedio del Saque de Arco	Posesión en Ventaja	Posesión Empatando o Perdiendo
1	River	65.8%	3.5	9.7%	28.6	57.5%	68.5%
2	Estudiantes	58.0%	3.1	13.2%	39.5	46.0%	61.8%
3	Argentinos	58.0%	2.8	14.8%	38.6	48.4%	60.2%
4	Boca	56.9%	3.1	12.9%	31.9	40.9%	60.1%
5	San Lorenzo	56.3%	2.6	14.6%	38.2	41.1%	60.8%
6	Talleres	54.2%	3.1	14.3%	35.7	40.9%	58.7%
7	Central Córdoba SdE	54.2%	2.9	15.0%	37.0	42.2%	57.8%
8	Racing	53.9%	2.8	16.9%	43.0	40.7%	60.6%
9	Defensa y Justicia	53.5%	2.8	16.3%	35.3	42.5%	55.2%
10	Vélez	51.4%	2.6	15.0%	33.0	45.0%	56.4%
11	Newell's	51.4%	2.5	17.4%	34.8	37.1%	52.7%
12	Tigre	51.3%	2.8	13.5%	34.6	38.1%	56.4%
13	Rosario Central	51.1%	2.4	17.4%	43.9	44.7%	52.5%
14	Gimnasia	50.0%	2.5	19.0%	43.0	39.6%	52.1%
15	Unión	49.3%	2.5	18.9%	42.0	35.7%	52.6%
16	Godoy Cruz	49.3%	2.5	18.8%	43.5	39.5%	53.1%
17	Instituto	49.0%	2.4	19.2%	36.1	40.5%	51.3%
18	Huracán	48.9%	2.7	17.8%	38.6	43.3%	51.3%
19	Independiente	48.7%	2.4	18.1%	39.3	46.9%	49.2%
20	Lanús	48.3%	2.7	15.2%	42.6	37.6%	51.2%
21	Barracas	48.0%	2.3	17.8%	43.0	39.4%	48.7%
22	Atlético Tucumán	47.4%	2.3	21.2%	59.8	37.4%	50.8%
23	Belgrano	47.2%	2.6	15.9%	37.8	34.7%	49.4%
24	Banfield	45.3%	2.3	19.8%	35.4	40.3%	46.2%
25	Independiente Rivadavia	44.2%	2.2	21.7%	45.4	34.3%	47.9%
26	Platense	38.2%	1.9	24.9%	61.7	30.8%	40.4%
27	Sarmiento	35.0%	1.8	26.4%	58.7	27.2%	35.8%
28	Deportivo Riestra	32.3%	1.7	30.3%	51.6	25.1%	34.2%

ESTILOS DE JUEGO

		Secuencias de 10 o más pases	Secuencias de 10 o más pases terminados en Ataque	Secuencias de 10 o más pases terminados en Gol	Ataques Directos**	Goles a partir de Ataques Directos
1	Argentinos	122	18	1	26	2
2	Atlético Tucumán	55	14	0	33	2
3	Banfield	44	5	0	22	0
4	Barracas	64	8	0	25	2
5	Belgrano	95	12	1	30	1
6	Boca	161	19	1	24	2
7	Central Córdoba (SE)	136	20	1	21	3
8	Defensa y Justicia	112	15	1	15	0
9	Deportivo Riestra	9	3	0	21	0
10	Estudiantes	139	32	0	26	0
11	Gimnasia	51	11	0	33	1
12	Godoy Cruz	80	6	2	21	1
13	Huracán	118	18	0	28	3
14	Independiente	77	13	0	22	2
15	Independiente Rivadavia	51	4	0	31	2
16	Instituto	66	10	2	21	2
17	Lanús	103	15	0	21	2
18	Newell's	83	13	0	20	0
19	Platense	26	2	0	12	1
20	Racing	112	18	1	47	4
21	River	224	36	1	33	1
22	Rosario Central	68	5	1	27	1
23	San Lorenzo	97	11	0	22	1
24	Sarmiento	11	2	0	21	1
25	Talleres	157	23	4	19	1
26	Tigre	141	28	1	27	3
27	Unión	75	18	0	25	0
28	Vélez	78	19	0	41	2

GLOSARIO

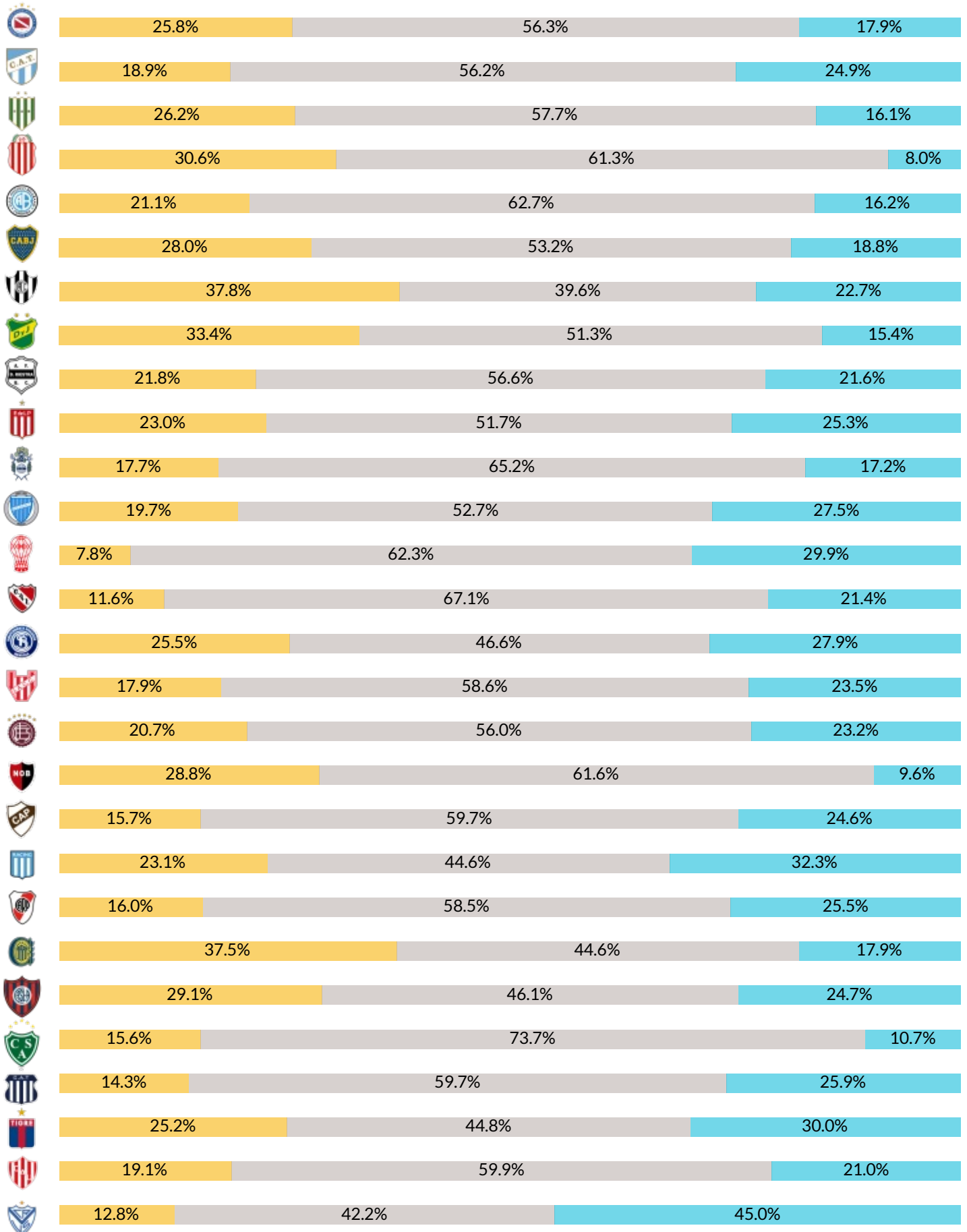
***Secuencia:** continuidad de pases hasta que es interrumpida por una acción del rival que puede o no implicar también la pérdida de la posesión.

****Ataques Directos** es el número de secuencias de juego abierto que comienzan dentro del propio campo del equipo y tienen al menos un 50% de su recorrido hacia el arco del oponente y terminan con un remate o un toque en el área rival.

REGISTROS DE SITUACIÓN



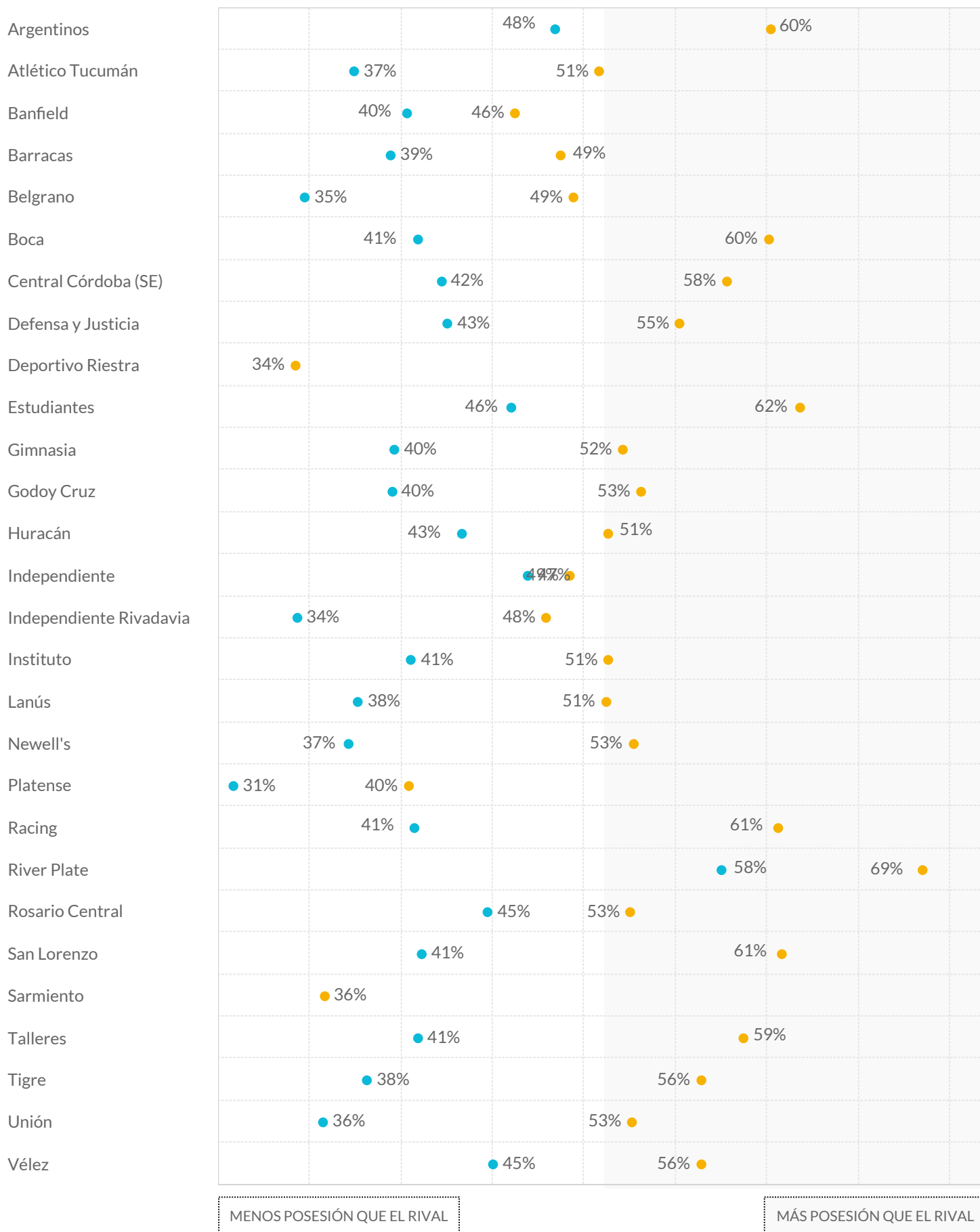
■ Perdiendo
 ■ Empatando
 ■ Ganando



POSESIÓN EN CONTEXTO



■ Posesión Empatando o Perdiendo ■ Posesión en Ventaja



MENOS POSESIÓN QUE EL RIVAL

MÁS POSESIÓN QUE EL RIVAL

RANKING FAIR PLAY

Puntos Fair Play

Atlético Tucumán	36	0	0	964
Barracas Central	38	1	0	959
Tigre	38	1	0	959
San Lorenzo	45	0	0	955
Huracán	38	2	1	951
Estudiantes	48	1	0	949
Godoy Cruz	46	0	1	949
Racing	44	1	1	948
Sarmiento	46	1	1	946
River	54	1	0	943
Newell's	50	1	1	942
Vélez	40	1	3	942
Deportivo Riestra	41	1	3	941
Unión	46	1	2	941
Central Córdoba (SE)	45	0	3	940
Instituto	50	0	2	940
Independiente Rivadavia	51	0	2	939
Banfield	49	3	1	937
Platense	50	1	2	937
Belgrano	50	3	1	936
Rosario Central	61	1	0	936
Gimnasia	44	1	4	933
Lanús	39	1	5	933
Talleres	51	1	3	931
Argentinos Juniors	46	3	3	930
Defensa y Justicia	53	3	2	928
Boca	51	4	2	927
Independiente	64	3	3	912

RANKING FAIR PLAY

Cada equipo inicia el torneo con 1000 puntos y pierde uno por cada tarjeta amarilla, tres en caso de expulsión por doble amonestación y cinco por roja directa.

PRESIÓN ALTA



		Recuperaciones Altas	Recuperaciones Altas Terminadas en Remate	Recuperaciones Altas Terminadas en Gol
1	Platense	162	16	0
2	Unión	160	24	2
3	Tigre	157	22	3
4	Atlético Tucumán	155	24	1
5	Argentinos	155	23	0
6	Gimnasia	152	15	1
7	River	151	23	2
8	Vélez	142	22	3
9	Rosario Central	142	17	3
10	Banfield	142	18	2
11	San Lorenzo	141	16	1
12	Newell's	135	19	1
13	Defensa y Justicia	135	24	0
14	Estudiantes	134	24	0
15	Huracán	132	19	3
16	Instituto	131	23	2
17	Talleres	130	30	2
18	Belgrano	129	13	3
19	Racing	124	19	3
20	Independiente	124	19	3
21	Barracas	118	14	1
22	Lanús	116	23	2
23	Sarmiento	115	14	0
24	Godoy Cruz	115	17	1
25	Deportivo Riestra	111	9	2
26	Boca	108	18	1
27	Central Córdoba (SE)	98	12	1
28	Independiente Rivadavia	96	7	0



DATA

RANKINGS DE JUGADORES

Máximos Goleadores

En la Fecha Actual

		Goles	% de Goles de Penal	Remates Totales	Remates al Arco
Pablo Solari	River	2	0%	6	3
Aarón Molinas	Defensa y Justicia	1	0%	3	3
Abiel Osorio	Defensa y Justicia	1	0%	3	2
Agustín Lagos	Vélez	1	0%	1	1
Eduardo Salvio	Lanús	1	0%	2	1
Ezequiel Cerutti	San Lorenzo	1	0%	1	1
Facundo Bruera	Barracas	1	0%	2	1
Facundo Mura	Racing	1	0%	1	1
Fernando Meza	Argentinos	1	0%	2	2
Franco Jara	Belgrano	1	0%	5	3
Franco Romero	Independiente Rivadavia	1	100%	1	1
José Sosa	Estudiantes	1	100%	1	1
Leandro Garate	Banfield	1	100%	1	1
Marcelo Estigarribia	Atlético Tucumán	1	0%	1	1
Mauro Pittón	Unión	1	0%	2	1
Miguel Borja	River	1	0%	1	1
Nazareno Colombo	Racing	1	0%	1	1
Nicolás Fernández	Godoy Cruz	1	0%	1	1
Nicolás Orsini	Unión	1	0%	3	2

MÁXIMOS GOLEADORES



Máximos Goleadores

En el Torneo LPF 2024

		Goles	% de Goles de Penal	Remates Totales	Remates al Arco
Braian Romero	Vélez	11	9%	48	23
Jonathan Herrera	Deportivo Riestra	9	22%	38	25
Miguel Borja	River	9	33%	50	21
Franco Jara	Belgrano	8	0%	39	20
Mateo Pellegrino	Platense	8	38%	42	15
Milton Giménez	Banfield	4	25%	16	8
	Boca	4	0%	16	6
Claudio Aquino	Vélez	7	29%	54	18
Bruno Barticciotto	Talleres	6	0%	25	10
Bruno Sepúlveda	Banfield	6	17%	30	12
Florián Monzón	Tigre	6	0%	23	13
Gabriel Ávalos	Independiente	6	17%	44	20
Miguel Merentiel	Boca	6	17%	41	15
Salomón Rodríguez	Godoy Cruz	6	17%	37	16
Walter Bou	Lanús	6	17%	37	19
Aarón Molinas	Defensa y Justicia	5	0%	29	18
Guido Carrillo	Estudiantes	5	0%	28	14
Ignacio Pussetto	Huracán	5	40%	19	9
Ignacio Russo	Instituto	5	0%	22	10
Renzo Tesuri	Atlético Tucumán	5	0%	24	9
Rodrigo Castillo	Gimnasia	5	0%	52	19
Roger Martínez	Racing	5	20%	27	10
Santiago Rodríguez	Instituto	5	0%	23	11
Thiago Fernández	Vélez	5	0%	34	11
Adrián Balboa	Unión	4	25%	56	18
Adrián Martínez	Racing	4	0%	37	15
Alan Lescano	Argentinos	4	25%	27	11
Damián Puebla	Instituto	4	25%	35	12
Facundo Colidio	River	4	0%	19	10
Francisco Pizzini	Vélez	4	0%	39	16
Guido Mainero	Platense	4	0%	18	9
Héctor Fértoli	Huracán	4	25%	12	4
Marcelino Moreno	Lanús	4	0%	37	15
Marcelo Estigarribia	Atlético Tucumán	4	0%	31	13
Mateo Coronel	Atlético Tucumán	4	25%	37	18
Nicolás Fernández	Belgrano	4	0%	26	7
Nicolás Orsini	Unión	4	25%	41	16
Abiel Osorio	Defensa y Justicia	3	33%	22	8
Agustín Módica	Rosario Central	3	0%	13	7
Alexis Cuello	San Lorenzo	3	0%	33	13
Antony Alonso	Deportivo Riestra	3	0%	7	5
Blas Armoa	Tigre	3	0%	26	12
Braian Sánchez	Deportivo Riestra	3	0%	10	3
Cristian Tarragona	Talleres	3	0%	16	5
Daniel Barrea	Godoy Cruz	3	0%	24	7
Edinson Cavani	Boca	3	0%	21	14
Eduardo Salvio	Lanús	3	0%	19	9
Gastón Martirena	Racing	3	0%	18	6
Gonzalo Abrego	Godoy Cruz	3	0%	16	6
Gonzalo Maroni	Tigre	3	33%	39	13
Gonzalo Morales	Unión	3	0%	11	5
Gregorio Rodríguez	Instituto	3	0%	23	8
Ignacio Malcorra	Rosario Central	3	100%	27	7
Jerónimo Dómina	Unión	3	0%	12	6
Jonatán Torres	Lanús	3	0%	16	9
Lucas Varaldo	Central Córdoba (SE)	3	33%	21	7
Mateo Silveti	Newell's	3	0%	19	14
Matías Abaldo	Gimnasia	3	0%	25	10
Michael Santos	Vélez	3	0%	7	6
Pablo Solari	River	3	0%	33	14
Ronaldo Martínez	Platense	3	0%	15	5
Santiago Montiel	Independiente	3	0%	18	7
Tomás Molina	Central Córdoba (SE)	3	67%	7	4
Vicente Poggi	Godoy Cruz	3	0%	16	7

GOLEADORES POR EQUIPO



		Goles Totales	Jugadores que Anotaron al menos un Gol		Goles Totales	Jugadores que Anotaron al menos un Gol	
1	Vélez	33	8	15	Lanús	20	8
2	Racing	28	15	16	Huracán	20	9
3	Tigre	25	13	17	Atlético Tucumán	20	8
4	Instituto	25	9	18	Gimnasia	19	9
5	Talleres	24	13	19	Banfield	19	9
6	River	24	10	20	Platense	17	5
7	Unión	23	10	21	Defensa y Justicia	17	8
8	Estudiantes	23	14	22	San Lorenzo	16	11
9	Belgrano	23	11	23	Independiente	16	7
10	Rosario Central	22	15	24	Argentinos	16	9
11	Godoy Cruz	22	8	25	Sarmiento	15	10
12	Deportivo Riestra	22	8	26	Newell's	13	9
13	Central Córdoba SdE	22	13	27	Independiente Rivadav..	13	10
14	Boca	21	8	28	Barracas	10	8

ARG	4 Alan Lescano 1 Alan Rodríguez 2 Francisco Álvarez 2 José Herrera 2 Maximiliano Romero 2 Nicolás Oroz 1 Fernando Meza ...
TUC	5 Renzo Tesuri 4 Marcelo Estigarribia 4 Mateo Coronel 2 Gianluca Ferrari 2 Mateo Bajamich 1 Franco Nicola 1 Gino Peruzzi ...
BAN	4 Milton Giménez 6 Bruno Sepúlveda 2 Leandro Garate 1 Alejandro Maciel 1 Damián Díaz 1 Ezequiel Cañete 1 Ignacio Rodríguez ...
BAC	2 Javier Ruiz 2 Rodrigo Insúa 1 Alexis Domínguez 1 Facundo Bruera 1 Jhonatan Candia 1 Marco Iacobellis 1 Maximiliano Zalazar ...
BEL	8 Franco Jara 4 Nicolás Fernández 2 Bryan Reyna 2 Matías Suárez 1 Aníbal Leguizamón 1 Esteban Rolón 1 Facundo Quignón ...
BOC	4 Milton Giménez 6 Miguel Merentiel 3 Edinson Cavani 1 Brian Aguirre 2 Ezequiel Fernández 1 Cristian Lema 1 Cristian Medina ...
CCS	3 Lucas Varaldo 3 Tomás Molina 2 Andrés Meli 2 Favio Cabral 2 José Florentín 2 Kevin Vázquez 1 Mateo Sanabria 2 Rodrigo Atencio ...
DYJ	1 Nicolás Fernández 5 Aarón Molinas 3 Abiel Osorio 2 Gabriel Alanís 2 Juan Miritello 1 Matías Ramírez 1 Matías Sosa ...
RIE	9 Jonathan Herrera 3 Antony Alonso 3 Braian Sánchez 2 Alexander Díaz 2 Nicolás Benegas 1 Alan Barrionuevo 1 Gonzalo Bravo ...
EST	5 Guido Carrillo 2 Alexis Manyoma 2 Edwuin Cetré 2 José Sosa 2 Pablo Piatti 2 Santiago Ascacíbar 1 Eros Mancuso ...
GLP	5 Rodrigo Castillo 3 Matías Abaldo 2 Benjamín Domínguez 2 Lucas Castro 2 Pablo De Blasis 1 David Zalazar 1 Franco Troyansky ...
GOD	1 Nicolás Fernández 6 Salomón Rodríguez 3 Daniel Barrea 3 Gonzalo Abrego 3 Vicente Poggi 2 Facundo Altamira 2 Nahuel Ulariaga ...
HUR	5 Ignacio Pussetto 4 Héctor Fértoli 1 Eric Ramírez 2 Rodrigo Echeverría 2 Williams Alarcón 1 Alan Soñora 1 Fernando Tobio ...
CAI	6 Gabriel Ávalos 3 Santiago Montiel 2 Kevin Lomónaco 1 Alex Luna 1 Federico Mancuello 1 Felipe Loyola 1 Santiago López
IND	2 Franco Romero 2 Sebastián Villa 1 Fernando Romero 1 Francisco Petrasso 1 Gastón Gil Romero 1 Gonzalo Ríos 1 Iván Villalba ...
INS	5 Ignacio Russo 5 Santiago Rodríguez 4 Damián Puebla 3 Gregorio Rodríguez 2 Facundo Suárez 2 Gonzalo Requena 1 Fernando Alarcón ...
LAN	6 Walter Bou 4 Marcelino Moreno 3 Eduardo Salvio 3 Jonatán Torres 1 Mateo Sanabria 1 Agustín Rodríguez 1 Felipe Peña Biafore ...
NOB	3 Mateo Silveti 1 Brian Aguirre 2 Ignacio Ramírez 1 Armando Méndez 1 Éver Banega 1 Jerónimo Cacciabue 1 Matko Miljevic ...
PLA	8 Mateo Pellegrino 4 Guido Mainero 3 Ronaldo Martínez 1 Franco Minerva 1 Sasha Marcich
RAC	5 Roger Martínez 4 Adrián Martínez 3 Gastón Martirena 2 Johan Carbonero 2 Maximiliano Salas 2 Santiago Sosa 1 Agustín Almendra ...
RIV	9 Miguel Borja 4 Facundo Colidio 3 Pablo Solari 2 Claudio Echeverri 1 Ezequiel Barco 1 Franco Mastantuono 1 Leandro González Pírez ...
ROS	3 Agustín Módica 3 Ignacio Malcorra 1 Alan Rodríguez 2 Facundo Mallo 2 Jaminton Campaz 1 Agustín SándeZ 1 Carlos Quintana ...
SLO	2 Cristian Tarragona 3 Alexis Cuello 2 Elián Irala 2 Iker Muniain 2 Iván Leguizamón 1 Agustín Giay 1 Andrés Vombergar ...
SAR	2 Elías López 2 Iván Morales 2 Joaquín Gho 2 Manuel García 1 Agustín Fontana 1 Emiliano Méndez 1 Ezequiel Naya 1 Gabriel Gudiño ...
TAL	6 Bruno Barticciotto 3 Cristian Tarragona 2 Alejandro Martínez 2 Federico Girotti 2 Marcos Portillo 2 Ramón Sosa 1 Gastón Benavidez ...
TIG	6 Florián Monzón 3 Blas Armoa 3 Gonzalo Maroni 1 Eric Ramírez 2 Tomás Galván 1 Agustín Cardozo 1 Ezequiel Forclaz ...
UNI	4 Adrián Balboa 4 Nicolás Orsini 3 Gonzalo Morales 3 Jerónimo Dómina 2 Franco Pardo 2 Mauro Pittón 1 Bruno Pittón ...
VEL	11 Braian Romero 7 Claudio Aquino 5 Thiago Fernández 4 Francisco Pizzini 3 Michael Santos 1 Agustín Lagos 1 Elías Gómez ...

Más Pases En la Fecha Actual

			Pases Totales	Pases Efectivos	Efectividad	Pases hacia adelante
1	Gian Nardelli	Tigre	84	76	90.5%	28
2	Agustín Cardozo	Tigre	83	75	90.4%	21
3	Juan Portilla	Talleres	83	70	84.3%	24
4	Gastón Lodico	Instituto	82	73	89.0%	31
5	Sebastián Valdéz	Central Córdoba (SE)	79	69	87.3%	21
6	Lucas Suárez	Talleres	78	64	82.1%	29
7	Lucas Abascia	Central Córdoba (SE)	78	62	79.5%	39
8	Santiago Ascacíbar	Estudiantes	72	55	76.4%	20
9	Aaron Anselmino	Boca	71	66	93.0%	22
10	Nicolás Figal	Boca	67	53	79.1%	25
11	Jonás Acevedo	Instituto	67	61	91.0%	20
12	Santiago Simón	River	67	52	77.6%	28

Más pases En el Torneo LPF 2024

			Pases Totales	Pases Efectivos	Efectividad	Pases hacia adelante
1	Paulo Díaz	River	1,251	1,090	87.1%	524
2	Kevin Vázquez	Central Córdoba (SE)	1,197	1,015	84.8%	351
3	Francisco Álvarez	Argentinos	1,120	961	85.8%	427
4	Agustín Cardozo	Tigre	1,092	953	87.3%	328
5	Santiago Sosa	Racing	1,044	833	79.8%	349
6	Gastón Lodico	Instituto	1,041	880	84.5%	370
7	Kevin Gutiérrez	Defensa y Justicia	987	811	82.2%	418
8	Lucas Carrizo	Huracán	964	683	70.9%	500
9	Gastón Campi	San Lorenzo	911	733	80.5%	401
10	Adrián Sánchez	Atlético Tucumán	901	714	79.2%	319
11	Luciano Lollo	Estudiantes	882	724	82.1%	369
12	Enzo Pérez	Estudiantes	882	773	87.6%	303

MÁXIMOS ASISTIDORES



Máximos Asistidores En la Fecha Actual

		Asistencias	Asistencias Esperadas xA	Asistencias de Remate
Braian Romero	Vélez	1	0.04	2
Bryan Reyna	Belgrano	1	0.08	1
Claudio Echeverri	River	1	0.30	5
Iker Muniain	San Lorenzo	1	0.04	2
Iván Tapia	Barracas	1	0.04	3
Juan Miritello	Defensa y Justicia	1	0.00	1
Lautaro Vargas	Unión	1	0.12	3
Marcelino Moreno	Lanús	1	0.34	7
Mateo Del Blanco	Unión	1	0.04	2
Pity Martínez	River	1	0.01	1
Santiago Simón	River	1	0.16	2
Santiago Solari	Racing	1	0.04	1
Santino Andino	Godoy Cruz	1	0.49	2

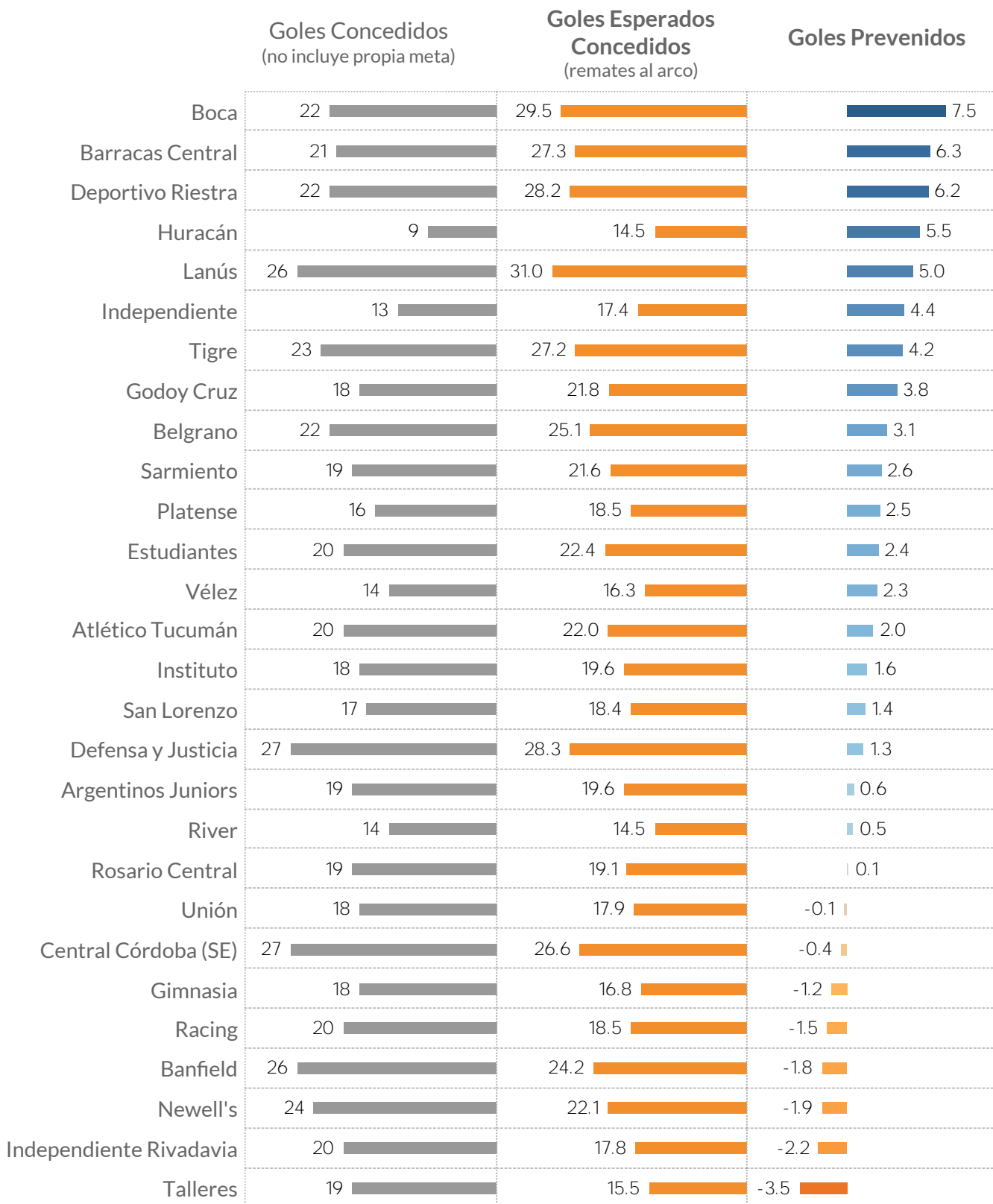
Máximos Asistidores En el Torneo LPF 2024

		Asistencias	Asistencias Esperadas xA	Asistencias de Remate
Marcelino Moreno	Lanús	6	4.27	47
Thiago Fernández	Vélez	6	3.29	32
Bryan Reyna	Belgrano	5	1.26	12
Francisco Pizzini	Vélez	5	3.11	34
Braian Romero	Vélez	4	2.62	11
Claudio Aquino	Vélez	4	4.25	47
Francisco González Metilli	Belgrano	4	2.97	34
Gastón Lodico	Instituto	4	3.53	32
Ignacio Malcorra	Rosario Central	4	3.65	29
Joaquín Pereyra	Atlético Tucumán	4	2.02	22
Juan Pintado	Gimnasia	4	2.98	16
Rubén Botta	Talleres	4	1.65	23
Tomás Galván	Tigre	4	2.49	21
Bautista Barros Schelotto	Platense	3	1.05	10
Christian Ordóñez	Vélez	3	1.30	17
Daniel Barrea	Godoy Cruz	3	2.01	13
Dylan Aquino	Lanús	3	1.59	10
Facundo Suárez	Instituto	3	0.45	10
Gastón Martirena	Racing	3	2.80	24
Gonzalo Maroni	Tigre	3	2.24	27
Juan Pablo Álvarez	Banfield	3	3.23	23
Lucas Rodríguez	Instituto	3	1.26	7
Luciano Giménez	Estudiantes	3	1.29	12
Luis Angulo	Central Córdoba (SE)	3	1.06	11
Marcos Portillo	Talleres	3	1.96	18
Mateo Del Blanco	Unión	3	0.50	10
Matías Godoy	Central Córdoba (SE)	3	2.05	19
Nacho Fernández	River	3	1.12	12
Nicolás Benegas	Deportivo Riestra	3	1.12	8
Sebastián Villa	Independiente Rivadavia	3	2.18	22

Más Atajadas En la Fecha Actual

			Atajadas	Valla Invicta	Atajadas por cada Gol Concedido	Despejes
1	Juan Espínola	Belgrano	6	0	3.00	1
2	Leandro Brey	Boca	6	0	6.00	0
3	Facundo Cambeses	Racing	5	1		3
4	Enrique Bologna	Defensa y Justicia	5	0	5.00	2
5	Thiago Cardozo	Unión	4	1		0
6	Tomás Marchiori	Vélez	4	0	4.00	2
7	Facundo Sanguinetti	Banfield	4	0	1.33	1
8	Tomás Durso	Atlético Tucumán	3	0	3.00	1
9	Juan Pablo Cozzani	Platense	3	1		1
10	Jorge Broun	Rosario Central	3	0	3.00	0
11	Ignacio Arce	Deportivo Riestra	2	1		0
12	Guido Herrera	Talleres	2	1		3
13	Rodrigo Rey	Independiente	2	1		1
14	Lucas Acosta	Sarmiento	2	1		4
15	Nahuel Losada	Lanús	2	1		2
16	Marcos Ledesma	Gimnasia	2	1		1
17	Ezequiel Centurión	Independiente Rivadavia	2	0	2.00	0
18	Felipe Zenobio	Tigre	2	1		0
19	Matías Mansilla	Estudiantes	2	0	2.00	1
20	Diego Rodríguez	Argentinos	2	0	2.00	1
21	Franco Armani	River	1	0	1.00	0
22	Gastón Gómez	San Lorenzo	1	1		0
23	Ramiro Macagno	Newell's	1	0	0.50	0
24	Franco Petrolí	Godoy Cruz	1	0	1.00	0
25	Manuel Roffo	Instituto	1	0	0.50	1
26	Rafael Ferrario	Barracas	1	1		1
27	Hernán Galíndez	Huracán	1	1		1
28	Luis Ingolotti	Central Córdoba (SE)	0	0	0.00	0

GOLES PREVENIDOS



GLOSARIO

Goles Prevenidos son el resultado de la resta entre los goles esperados concedidos de los remates al arco (xGOT) menos la cantidad de goles efectivamente concedidos, sin incluir los tantos en propia meta.

LÍDERES EN ATAJADAS


Más Atajadas
 En el Torneo LPF 2024

			Atajadas	Valla Invicta	Atajadas por cada Gol Concedido	Despejes
1	Ignacio Arce	Deportivo Riestra	75	9	3.41	25
2	Nahuel Losada	Belgrano	19	1	2.11	10
3	Nahuel Losada	Lanús	40	3	3.08	9
4	Luis Ingolotti	Central Córdoba (SE)	59	5	2.19	10
5	Franco Petrolí	Godoy Cruz	57	5	3.17	11
6	Lucas Acosta	Sarmiento	55	8	3.44	7
7	Felipe Zenobio	Tigre	55	5	2.62	21
8	Tomás Durso	Atlético Tucumán	54	8	2.57	26
9	Juan Pablo Cozzani	Platense	53	8	3.31	10
10	Facundo Sanguinetti	Banfield	53	5	2.41	4
11	Matías Mansilla	Estudiantes	51	5	2.43	18
12	Guido Herrera	Talleres	50	7	2.63	28
13	Rodrigo Rey	Independiente	49	11	3.77	19
14	Tomás Marchiori	Vélez	49	10	3.77	16
15	Thiago Cardozo	Unión	47	9	2.76	11
16	Manuel Roffo	Instituto	47	5	2.47	26
17	Jorge Broun	Rosario Central	47	5	2.76	5
18	Sergio Romero	Boca	44	4	2.93	9
19	Diego Rodríguez	Argentinos	43	8	2.15	9
20	Ezequiel Centurión	Independiente Rivadavia	40	5	2.22	14
21	Ezequiel Centurión	River	1	0	0.50	0
22	Hernán Galíndez	Huracán	41	10	4.56	7
23	Juan Espínola	Belgrano	39	3	4.33	13
24	Gabriel Arias	Racing	36	7	3.27	7
25	Ramiro Macagno	Newell's	35	3	1.94	8
26	Sebastián Moyano	Barracas	34	2	3.09	8
27	Alan Aguerre	Lanús	29	1	2.07	12
28	Cristopher Fiermarín	Defensa y Justicia	27	1	1.59	7



DATA

PROVEEDOR OFICIAL DE PROCESAMIENTO Y ANÁLISIS



PROVEEDOR OFICIAL DE DATOS

