



# TORNEO *Betano*



# DATA

DATOS OFICIALES DE LA FECHA

# 23

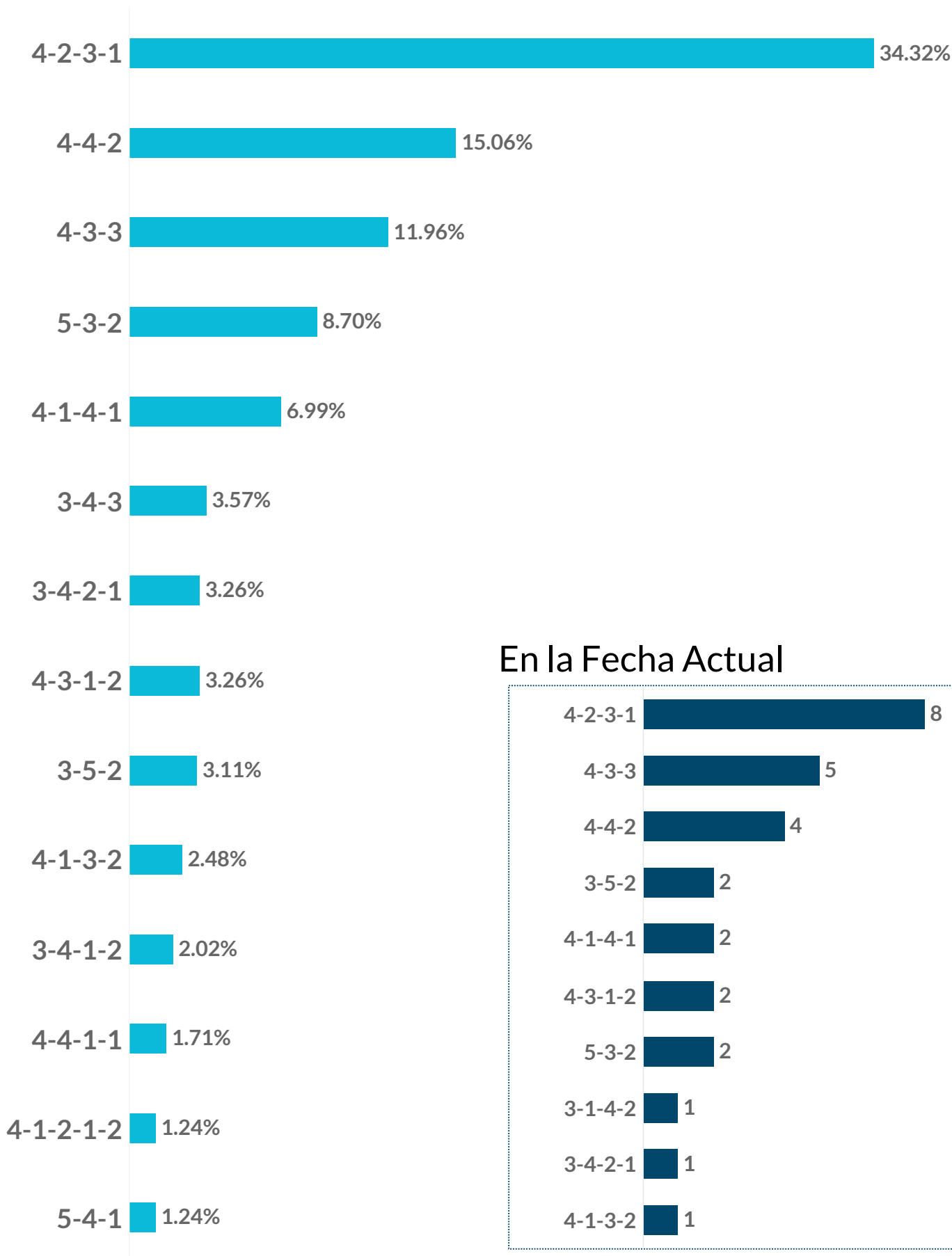
# RESUMEN DE LA FECHA

	En la Fecha Actual	Máximo en una Fecha	En el Torneo
Triunfos Locales	7	10	146
Empates	4	9	110
Triunfos Visitantes	3	5	66
Goles Totales	30	40	659
Goles de Jugada	19	27	451
Goles de Pelota Parada	11	14	208
Goles desde Tiros de Esquina	5	9	80
Goles desde Tiros Libres Directos	1	3	15
Goles de Cabeza	9	14	122
Goles de Penal	3	6	61
Goles desde Laterales	0	3	12
Penales Ejecutados	4	8	81
Penales Atajados	1	2	15
Penales Errados	0	1	5
Tarjetas Rojas	3	8	93
Tarjetas Amarillas	77	81	1,535

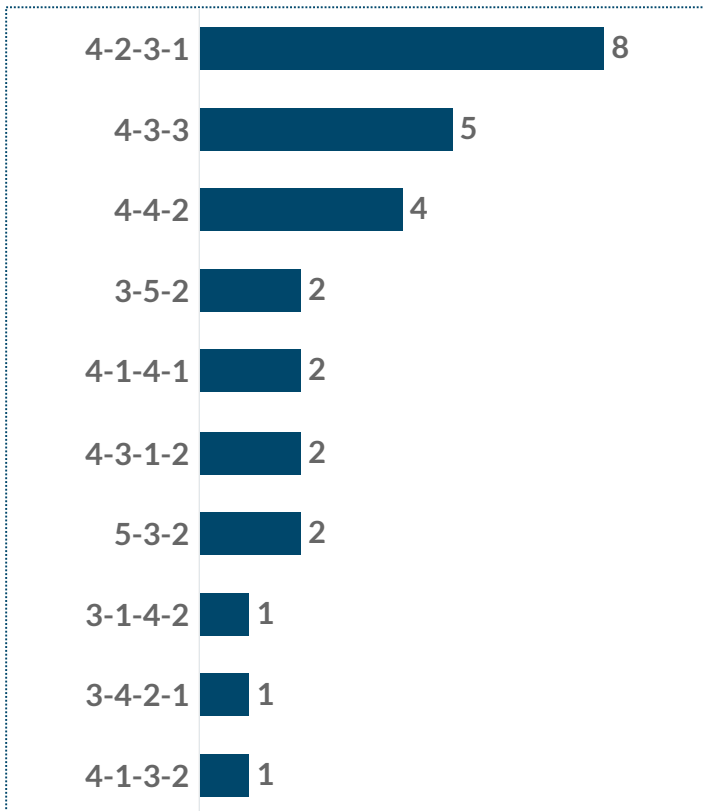
# FORMACIONES MÁS UTILIZADAS



## En el Torneo LPF 2024



## En la Fecha Actual



# CONFRONTACIONES TÁCTICAS



## En la Torneo LPF 2024

3 86

	4-2-3-1	4-3-3	4-4-2	5-3-2	4-1-3-2	4-1-4-1	5-4-1	3-5-2	4-3-1-2	3-4-2-1	3-4-1-2	4-1-2-1-2
4-2-3-1	86	30	33	15	4	17	4	7	5	6		4
4-4-2	33	17	14	8	3	4			3			
4-3-3	30	4	17	6		8				3		
5-3-2	15	6	8		3	3		4	4	4	3	
4-1-4-1	17	8	4	3								
3-4-2-1	6	3		4								
4-3-1-2	5		3	4								
3-5-2	7			4								
4-1-3-2	4		3	3								
3-4-3	4		4									
4-1-2-1-2	4											
5-4-1	4											
3-4-1-2				3								
4-4-1-1			3									

# EDAD PROMEDIO DEL ONCE INICIAL



## En la Fecha Actual

Edad Promedio | Jugadores Sub 20

Argentinos	25 y 172 d	0
Atlético Tucumán	27 y 129 d	0
Banfield	25 y 277 d	1
Barracas	26 y 168 d	0
Belgrano	31 y 280 d	0
Boca	26 y 218 d	0
Central Córdoba (SE)	27 y 012 d	0
Defensa y Justicia	27 y 010 d	0
Deportivo Riestra	29 y 072 d	0
Estudiantes	29 y 246 d	1
Gimnasia	29 y 040 d	1
Godoy Cruz	24 y 321 d	2
Huracán	28 y 357 d	0
Independiente	28 y 187 d	1
Independiente Rivadavia	27 y 202 d	0
Instituto	26 y 326 d	1
Lanús	30 y 140 d	1
Newell's	26 y 114 d	2
Platense	28 y 002 d	0
Racing	26 y 276 d	0
River	27 y 345 d	1
Rosario Central	29 y 123 d	1
San Lorenzo	26 y 057 d	1
Sarmiento	26 y 329 d	0
Talleres	27 y 211 d	0
Tigre	27 y 071 d	0
Unión	25 y 095 d	2
Vélez	27 y 027 d	0

## En el Torneo LPF

Edad Promedio | Jugadores Sub 20

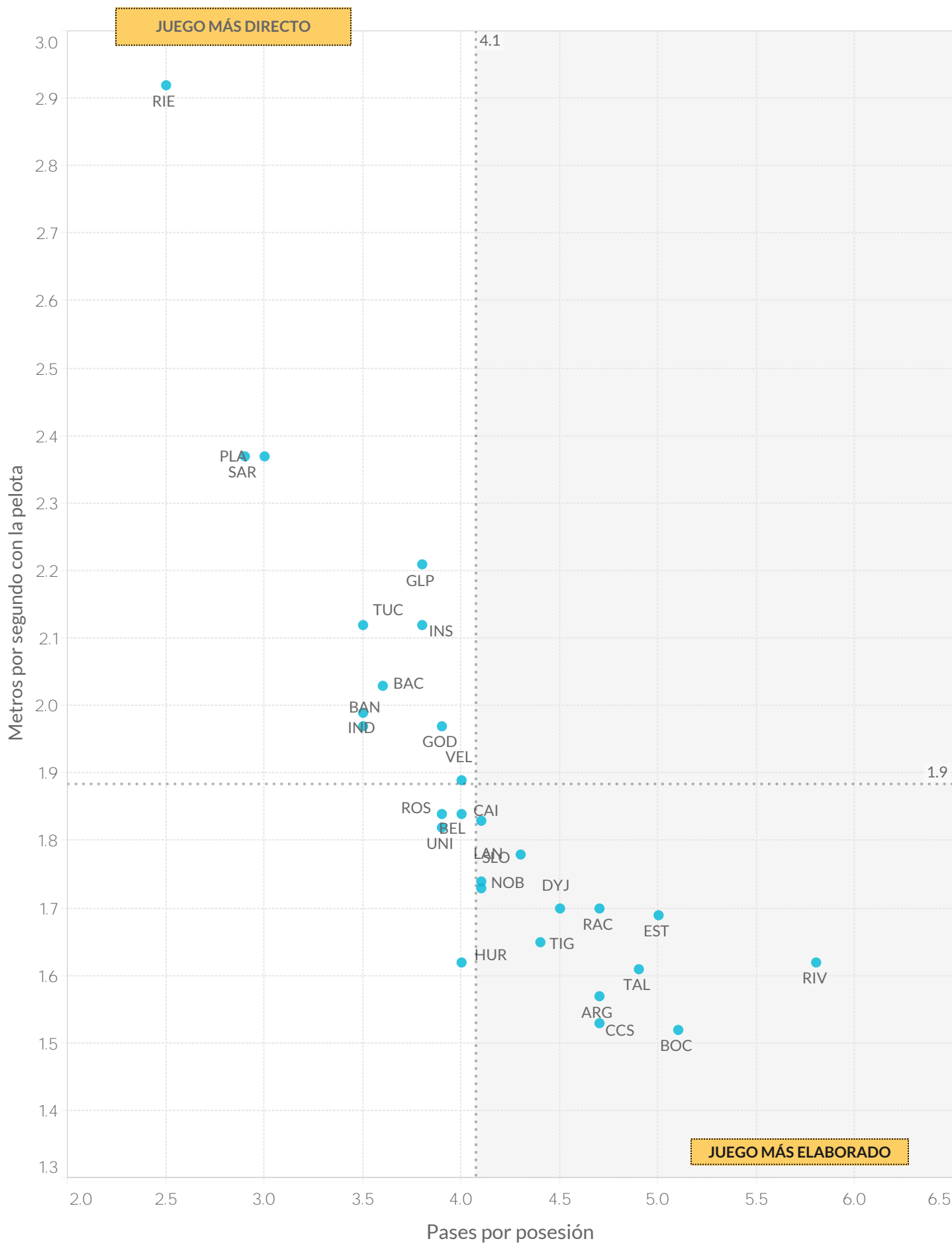
Argentinos	25y 113d	13
Atlético Tucumán	27y 166d	0
Banfield	26y 60d	6
Barracas	26y 37d	4
Belgrano	28y 208d	25
Boca	27y 288d	15
Central Córdoba (SE)	25y 138d	0
Defensa y Justicia	26y 288d	1
Deportivo Riestra	30y 9d	0
Estudiantes	28y 320d	7
Gimnasia	28y 7d	6
Godoy Cruz	25y 275d	10
Huracán	29y 82d	0
Independiente	27y 248d	26
Independiente Rivadavia	27y 206d	0
Instituto	25y 337d	17
Lanús	29y 82d	20
Newell's	27y 87d	24
Platense	26y 153d	9
Racing	27y 28d	0
River Plate	28y 202d	21
Rosario Central	28y 315d	11
San Lorenzo	26y 13d	27
Sarmiento	28y 303d	3
Talleres	27y 177d	0
Tigre	25y 142d	5
Unión	27y 55d	22
Vélez	27y 95d	6



**DATA**

**ESTILOS DE JUEGO**

# ESTILOS DE JUEGO



## ESTILOS DE JUEGO



		Posesión Promedio	Pases promedio por Secuencia	Pases Largos (% del total)	Distancia promedio del Saque de Arco	Posesión en Ventaja	Posesión Empatando o Perdiendo
1	River	66.3%	3.5	9.9%	28.5	58.7%	68.7%
2	Argentinos	57.5%	2.8	15.2%	38.1	49.7%	59.2%
3	Estudiantes	57.1%	3.2	12.9%	39.1	45.6%	60.6%
4	Boca	57.1%	3.2	12.8%	32.0	44.8%	60.7%
5	Racing	55.5%	2.9	16.5%	40.2	42.2%	61.7%
6	Defensa y Justicia	55.1%	2.9	15.4%	35.2	44.8%	56.8%
7	Talleres	54.6%	3.1	14.2%	34.6	42.1%	58.7%
8	San Lorenzo	54.1%	2.6	15.3%	40.6	39.4%	58.5%
9	Central Córdoba SdE	53.7%	2.9	14.8%	37.9	41.7%	56.8%
10	Newell's	52.9%	2.6	16.6%	35.3	38.1%	54.3%
11	Vélez	52.3%	2.5	14.8%	33.7	45.1%	57.1%
12	Tigre	51.2%	2.9	13.5%	31.9	38.0%	55.4%
13	Rosario Central	50.7%	2.5	17.3%	44.8	44.7%	51.8%
14	Gimnasia	49.7%	2.5	18.9%	43.5	39.4%	52.0%
15	Independiente	49.6%	2.5	17.8%	37.2	48.3%	50.0%
16	Unión	49.1%	2.5	18.8%	41.7	36.9%	51.8%
17	Godoy Cruz	48.8%	2.5	18.6%	42.7	39.1%	51.9%
18	Lanús	48.7%	2.7	15.5%	42.0	37.1%	51.6%
19	Huracán	48.2%	2.6	18.4%	39.3	41.3%	51.4%
20	Belgrano	48.2%	2.7	15.5%	37.3	38.9%	50.4%
21	Instituto	47.9%	2.4	19.8%	38.3	38.9%	50.5%
22	Atlético Tucumán	47.3%	2.2	21.5%	60.3	38.3%	50.7%
23	Barracas	46.0%	2.3	18.3%	44.6	39.5%	46.5%
24	Banfield	44.4%	2.3	19.9%	36.4	40.3%	45.0%
25	Independiente Rivadavia	43.5%	2.2	22.2%	47.5	33.6%	46.9%
26	Platense	39.8%	1.9	23.9%	61.6	30.9%	42.0%
27	Sarmiento	36.0%	1.9	25.5%	57.9	27.2%	36.7%
28	Deportivo Riestra	31.8%	1.6	30.6%	53.4	24.5%	33.6%



## ESTILOS DE JUEGO

		Secuencias de 10 o más pases	Secuencias de 10 o más pases terminados en Ataque	Secuencias de 10 o más pases terminados en Gol	Ataques Directos**	Goles a partir de Ataques Directos
1	Argentinos	142	20	1	30	2
2	Atlético Tucumán	63	14	0	35	2
3	Banfield	46	5	0	24	0
4	Barracas	65	8	0	30	3
5	Belgrano	119	13	1	34	2
6	Boca	195	23	1	27	2
7	Central Córdoba (SE)	155	23	1	25	3
8	Defensa y Justicia	154	25	1	22	1
9	Deportivo Riestra	9	3	0	25	0
10	Estudiantes	174	42	0	30	0
11	Gimnasia	60	13	0	38	1
12	Godoy Cruz	86	6	2	28	1
13	Huracán	125	18	0	32	5
14	Independiente	93	14	0	24	2
15	Independiente Rivadavia	52	5	0	41	4
16	Instituto	76	10	2	26	4
17	Lanús	121	20	1	23	2
18	Newell's	109	16	0	21	0
19	Platense	35	2	0	14	1
20	Racing	153	22	1	53	4
21	River	255	39	1	41	2
22	Rosario Central	83	6	1	29	1
23	San Lorenzo	103	11	0	26	2
24	Sarmiento	20	2	0	26	1
25	Talleres	187	32	4	24	1
26	Tigre	160	31	1	30	3
27	Unión	84	18	0	25	0
28	Vélez	88	20	0	47	2

## GLOSARIO

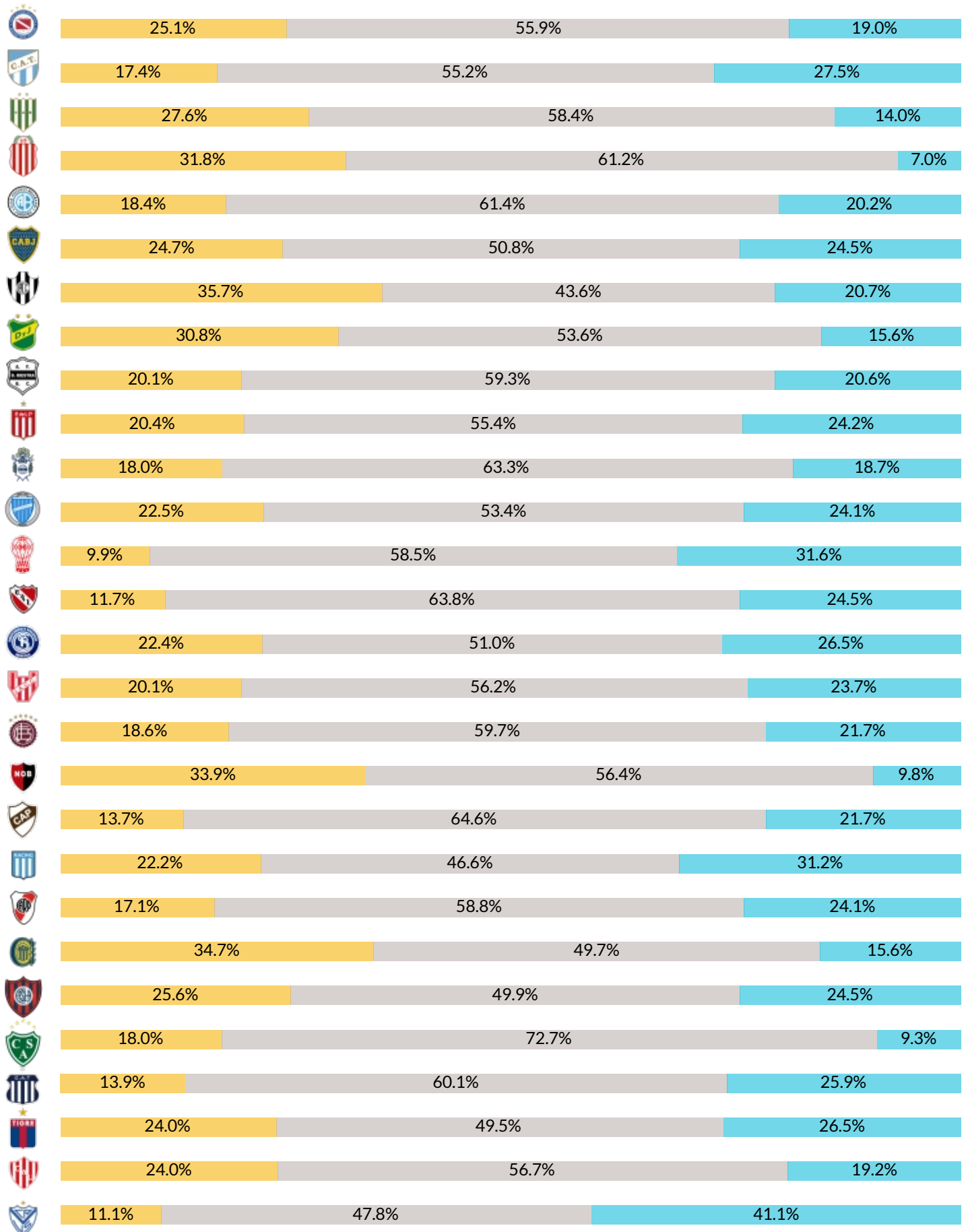
\***Secuencia:** continuidad de pases hasta que es interrumpida por una acción del rival que puede o no implicar también la pérdida de la posesión.

\*\***Ataques Directos** es el número de secuencias de juego abierto que comienzan dentro del propio campo del equipo y tienen al menos un 50% de su recorrido hacia el arco del oponente y terminan con un remate o un toque en el área rival.

# REGISTROS DE SITUACIÓN



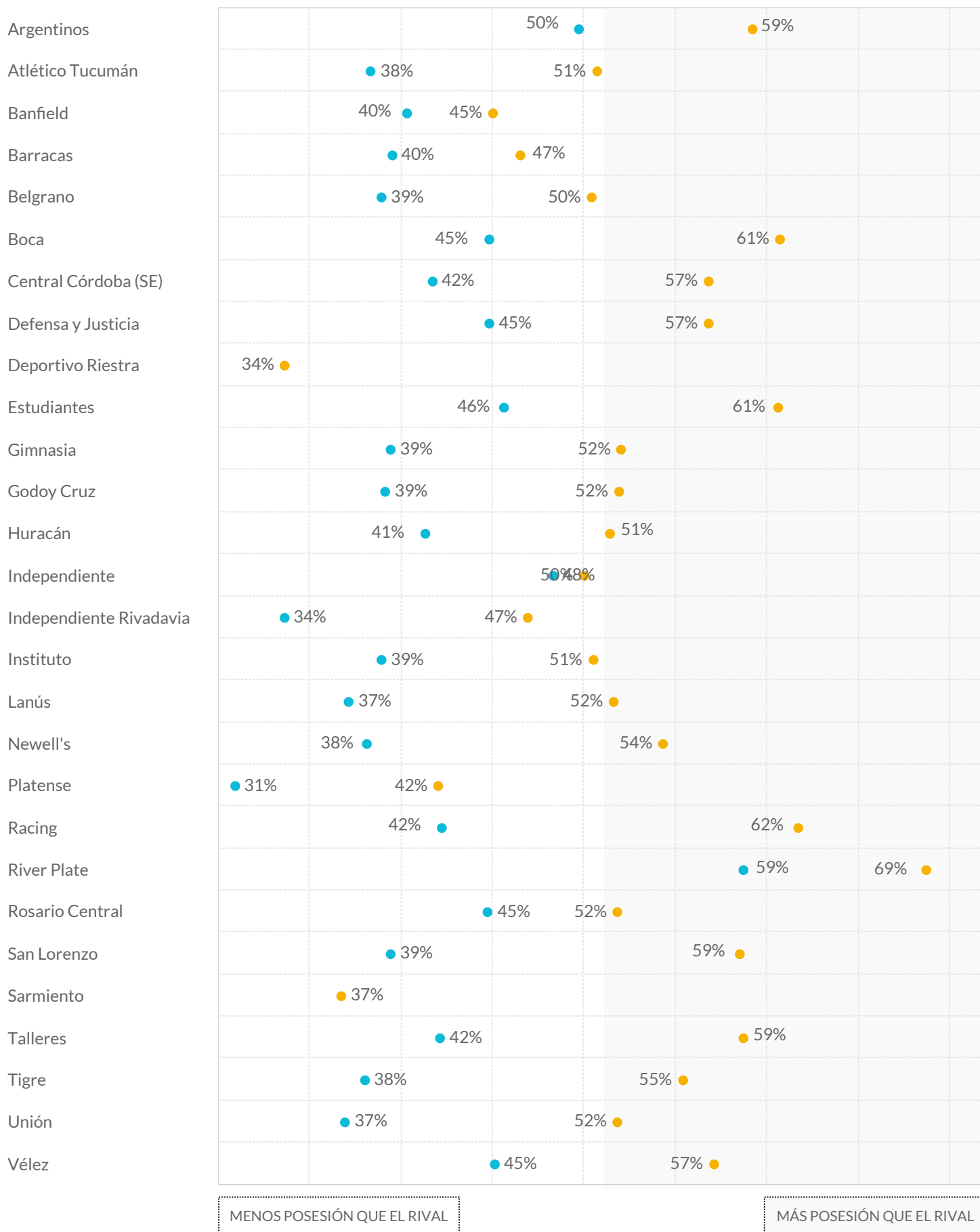
■ Perdiendo
 ■ Empatando
 ■ Ganando



# POSESIÓN EN CONTEXTO



■ Posesión Empatando o Perdiendo    ■ Posesión en Ventaja



MENOS POSESIÓN QUE EL RIVAL

MÁS POSESIÓN QUE EL RIVAL

# RANKING FAIR PLAY

## Puntos Fair Play

Tigre	45	1	0	952
Barracas Central	43	2	0	951
Atlético Tucumán	48	1	0	949
San Lorenzo	48	0	1	947
Huracán	44	2	1	945
Racing	49	1	1	943
Godoy Cruz	53	0	1	942
Estudiantes	58	1	0	939
Sarmiento	53	1	1	939
Independiente Rivadavia	55	0	2	935
Deportivo Riestra	50	1	3	932
Unión	53	2	2	931
River	62	1	1	930
Belgrano	57	3	1	929
Lanús	43	1	5	929
Vélez	48	1	4	929
Banfield	55	4	1	928
Central Córdoba (SE)	53	0	4	927
Instituto	59	0	3	926
Newell's	61	1	2	926
Platense	61	1	2	926
Talleres	58	1	3	924
Rosario Central	74	1	0	923
Argentinos Juniors	55	3	3	921
Gimnasia	53	1	5	919
Boca	60	4	2	918
Defensa y Justicia	63	3	2	918
Independiente	74	3	3	902

## RANKING FAIR PLAY

Cada equipo inicia el torneo con 1000 puntos y pierde uno por cada tarjeta amarilla, tres en caso de expulsión por doble amonestación y cinco por roja directa.

		Recuperaciones Altas	Recuperaciones Altas Terminadas en Remate	Recuperaciones Altas Terminadas en Gol
1	Platense	189	17	0
2	Argentinos	187	28	0
3	Atlético Tucumán	184	28	2
4	River	177	29	2
5	Unión	172	26	2
6	Tigre	172	24	3
7	Gimnasia	172	18	1
8	Vélez	171	26	3
9	Banfield	160	19	2
10	Newell's	159	22	1
11	Estudiantes	159	28	0
12	San Lorenzo	156	18	2
13	Rosario Central	155	18	3
14	Independiente	146	23	3
15	Talleres	145	30	2
16	Defensa y Justicia	145	27	1
17	Belgrano	145	14	3
18	Racing	143	22	4
19	Instituto	143	23	2
20	Huracán	143	21	3
21	Lanús	141	24	2
22	Godoy Cruz	141	21	1
23	Sarmiento	130	17	0
24	Barracas	128	15	1
25	Deportivo Riestra	127	13	2
26	Boca	125	21	1
27	Central Córdoba (SE)	115	15	2
28	Independiente Rivadavia	107	8	0



**DATA**

# **RANKINGS DE JUGADORES**

## Máximos Goleadores

En la Fecha Actual

		Goles	% de Goles de Penal	Remates Totales	Remates al Arco
Facundo Mura	Racing	2	0%	2	2
Alan Barrionuevo	Deportivo Riestra	1	0%	2	1
Alexis Cuello	San Lorenzo	1	0%	3	1
Ezequiel Cannavo	Defensa y Justicia	1	0%	3	2
Ezequiel Ham	Independiente Rivadavia	1	0%	2	1
Facundo Bruera	Barracas	1	0%	4	2
Facundo Colidio	River	1	100%	2	2
Favio Cabral	Central Córdoba (SE)	1	0%	2	1
Federico Girotti	Talleres	1	100%	3	1
Franco Jara	Belgrano	1	0%	2	1
Ignacio Schor	Platense	1	0%	1	1
Jaminton Campaz	Rosario Central	1	0%	2	1
Jeremías Lázaro	Instituto	1	0%	2	2
Joaquín Laso	Independiente	1	0%	3	1
José Sosa	Estudiantes	1	0%	2	2
Juan Rodríguez	Talleres	1	0%	2	2
Luis Rodríguez	Atlético Tucumán	1	0%	2	2
Marcelo Estigarribia	Atlético Tucumán	1	0%	3	2
Mateo Silveti	Newell's	1	0%	1	1
Matko Miljevic	Newell's	1	0%	3	3
Milton Giménez	Boca	1	0%	3	1
Nicolás Contín	Tigre	1	100%	1	1
Renzo Tesuri	Atlético Tucumán	1	0%	2	1
Rodrigo Atencio	Central Córdoba (SE)	1	0%	2	1
Rodrigo Cabral	Huracán	1	0%	2	1
Sebastián Villa	Independiente Rivadavia	1	0%	9	3
Tomás Castro Ponce	Atlético Tucumán	1	0%	1	1
Williams Alarcón	Huracán	1	0%	1	1

## MÁXIMOS GOLEADORES



### Máximos Goleadores

En el Torneo LPF 2024

		Goles	% de Goles de Penal	Remates Totales	Remates al Arco
Braian Romero	Vélez	12	17%	63	29
Franco Jara	Belgrano	11	0%	48	23
Miguel Borja	River	10	30%	56	23
Jonathan Herrera	Deportivo Riestra	9	22%	45	26
Mateo Pellegrino	Platense	8	38%	51	19
Claudio Aquino	Vélez	7	29%	63	18
Gabriel Ávalos	Independiente	7	14%	51	24
Miguel Merentiel	Boca	7	14%	45	17
Adrián Martínez	Racing	6	0%	43	17
Bruno Barticciotto	Talleres	6	0%	28	10
Bruno Sepúlveda	Banfield	6	17%	30	12
Facundo Colidio	River	6	17%	34	17
Florián Monzón	Tigre	6	0%	23	13
Marcelo Estigarribia	Atlético Tucumán	6	0%	38	17
Renzo Tesuri	Atlético Tucumán	6	0%	27	10
Rodrigo Castillo	Gimnasia	6	0%	58	21
Salomón Rodríguez	Godoy Cruz	6	17%	40	17
Walter Bou	Lanús	6	17%	42	21
Aarón Molinas	Defensa y Justicia	5	0%	33	20
Guido Carrillo	Estudiantes	5	0%	28	14
Ignacio Pussetto	Huracán	5	40%	19	9
Ignacio Russo	Instituto	5	0%	27	13
Marcelino Moreno	Lanús	5	0%	43	18
Milton Giménez	Boca	5	0%	20	7
Roger Martínez	Racing	5	20%	27	10
Santiago Rodríguez	Instituto	5	0%	23	11
Thiago Fernández	Vélez	5	0%	40	13



# GOLEADORES POR EQUIPO

		Goles Totales	Jugadores que Anotaron al menos un Gol			Goles Totales	Jugadores que Anotaron al menos un Gol
1	Vélez	35	8	15	Deportivo Riestra	24	9
2	Racing	34	15	16	Defensa y Justicia	24	12
3	River	31	11	17	Godoy Cruz	23	8
4	Instituto	29	11	18	Lanús	22	9
5	Talleres	28	14	19	Independiente	20	9
6	Boca	28	11	20	Gimnasia	20	9
7	Belgrano	28	12	21	Banfield	20	10
8	Huracán	27	10	22	San Lorenzo	19	12
9	Tigre	26	14	23	Platense	18	6
10	Estudiantes	26	14	24	Argentinos	18	9
11	Central Córdoba SdE	26	13	25	Newell's	17	10
12	Atlético Tucumán	25	9	26	Independiente Rivadav..	17	11
13	Unión	24	10	27	Sarmiento	15	10
14	Rosario Central	24	15	28	Barracas	11	8

ARG	4 Alan Lescano 4 Maximiliano Romero 1 Alan Rodríguez 2 Francisco Álvarez 2 José Herrera 2 Nicolás Oroz 1 Fernando Meza ...
TUC	6 Marcelo Estigarribia 6 Renzo Tesuri 4 Mateo Coronel 2 Gianluca Ferrari 2 Luis Rodríguez 2 Mateo Bajamich 1 Franco Nicola ...
BAN	4 Milton Giménez 6 Bruno Sepúlveda 2 Leandro Garate 1 Alejandro Maciel 1 Damián Díaz 1 Ezequiel Cañete 1 Gerónimo Rivera ...
BAC	2 Facundo Bruera 2 Javier Ruiz 2 Rodrigo Insúa 1 Alexis Domínguez 1 Jhonatan Candia 1 Marco Iacobellis 1 Maximiliano Zalazar ...
BEL	11 Franco Jara 4 Nicolás Fernández 2 Bryan Reyna 2 Matías Suárez 2 Pablo Chavarría 1 Aníbal Leguizamón 1 Esteban Rolón ...
BOC	5 Milton Giménez 7 Miguel Merentiel 4 Edinson Cavani 2 Brian Aguirre 2 Ezequiel Fernández 1 Cristian Lema 1 Cristian Medina ...
CCS	4 Rodrigo Atencio 3 Favio Cabral 3 Lucas Varaldo 3 Tomás Molina 2 Andrés Meli 2 José Florentín 2 Kevin Vázquez 1 Mateo Sanabria ...
DYJ	1 Nicolás Fernández 5 Aarón Molinas 4 Abiel Osorio 3 Juan Miritello 2 Gabriel Alanís 2 Matías Ramírez 1 Benjamín Schamine ...
RIE	9 Jonathan Herrera 3 Antony Alonso 3 Braian Sánchez 2 Alan Barrionuevo 2 Alexander Díaz 2 Nicolás Benegas 1 Gonzalo Bravo ...
EST	5 Guido Carrillo 3 Alexis Manyoma 3 José Sosa 2 Edwain Cetré 2 Joaquín Tobio Burgos 2 Pablo Piatti 2 Santiago Ascacibar ...
GLP	6 Rodrigo Castillo 3 Matías Abaldo 2 Benjamín Domínguez 2 Lucas Castro 2 Pablo De Blasis 1 David Zalazar 1 Franco Troyansky ...
GOD	2 Nicolás Fernández 6 Salomón Rodríguez 3 Daniel Barrea 3 Gonzalo Abrego 3 Vicente Poggi 2 Facundo Altamira 2 Nahuel Ulariaga ...
HUR	5 Ignacio Pussetto 4 Héctor Fértoli 2 Eric Ramírez 3 Rodrigo Echeverría 3 Walter Mazzanti 3 Williams Alarcón 2 Rodrigo Cabral ...
CAI	7 Gabriel Ávalos 4 Santiago Montiel 2 Kevin Lomónaco 1 Alex Luna 1 Federico Mancuello 1 Felipe Loyola 1 Ignacio Maestro Puch ...
IND	3 Sebastián Villa 3 Victorio Ramis 2 Franco Romero 1 Ezequiel Ham 1 Fernando Romero 1 Francisco Petrasso 1 Gastón Gil Romero ...
INS	5 Ignacio Russo 5 Santiago Rodríguez 4 Damián Puebla 4 Gregorio Rodríguez 2 Facundo Suárez 2 Fernando Alarcón 2 Gonzalo Requena ...
LAN	6 Walter Bou 5 Marcelino Moreno 3 Eduardo Salvio 3 Jonatán Torres 1 Mateo Sanabria 1 Agustín Rodríguez 1 Ezequiel Muñoz ...
NOB	4 Mateo Silveti 1 Brian Aguirre 3 Ignacio Ramírez 2 Matko Miljevic 1 Armando Méndez 1 Éver Banega 1 Jerónimo Cacciabue ...
PLA	8 Mateo Pellegrino 4 Guido Mainero 3 Ronaldo Martínez 1 Franco Minerva 1 Ignacio Schor 1 Sasha Marcich
RAC	6 Adrián Martínez 5 Roger Martínez 3 Facundo Mura 3 Gastón Martirena 2 Agustín Almendra 2 Johan Carbonero ...
RIV	10 Miguel Borja 6 Facundo Colidio 4 Pablo Solari 2 Claudio Echeverri 2 Maximiliano Meza 2 Paulo Díaz 1 Ezequiel Barco ...
ROS	3 Agustín Módica 3 Ignacio Malcorra 3 Jaminton Campaz 1 Alan Rodríguez 2 Carlos Quintana 2 Facundo Mallo 1 Agustín Sández ...
SLO	2 Cristian Tarragona 4 Alexis Cuello 3 Iván Leguizamón 2 Elián Irala 2 Iker Muniain 1 Agustín Giay 1 Andrés Vombergar ...
SAR	2 Elías López 2 Iván Morales 2 Joaquín Gho 2 Manuel García 1 Agustín Fontana 1 Emiliano Méndez 1 Ezequiel Naya 1 Gabriel Gudiño ...
TAL	6 Bruno Barticciotto 3 Cristian Tarragona 3 Federico Girotti 2 Alejandro Martínez 2 Juan Rodríguez 2 Marcos Portillo ...
TIG	6 Florián Monzón 3 Blas Armoa 1 Eric Ramírez 3 Gonzalo Maroni 2 Tomás Galván 1 Agustín Cardozo 1 Ezequiel Forclaz ...
UNI	4 Adrián Balboa 4 Jerónimo Dómina 4 Nicolás Orsini 3 Gonzalo Morales 2 Franco Pardo 2 Mauro Pittón 1 Bruno Pittón ...
VEL	12 Braian Romero 7 Claudio Aquino 5 Thiago Fernández 4 Francisco Pizzini 3 Michael Santos 1 Agustín Lagos 1 Elías Gómez ...

### Más Pases En la Fecha Actual

			Pases Totales	Pases Efectivos	Efectividad	Pases hacia adelante
1	Kevin Gutiérrez	Defensa y Justicia	109	97	89.0%	39
2	Jonathan Galván	Argentinos	80	66	82.5%	30
3	Luciano Lollo	Estudiantes	75	62	82.7%	31
4	Agustín Cardozo	Tigre	74	71	95.9%	14
5	Milton Casco	River	73	63	86.3%	31
6	Ramón Arias	Tigre	72	59	81.9%	19
7	Santiago Quirós	Racing	72	60	83.3%	35
8	Facundo Quignón	Belgrano	71	65	91.5%	22
9	Aarón Molinas	Defensa y Justicia	71	60	84.5%	15
10	Mauricio Martínez	Rosario Central	69	62	89.9%	19
11	Santiago Ramos Mingo	Defensa y Justicia	68	60	88.2%	20
12	Alexis Soto	Defensa y Justicia	67	54	80.6%	20

### Más pases En el Torneo LPF 2024

			Pases Totales	Pases Efectivos	Efectividad	Pases hacia adelante
1	Paulo Díaz	River	1,385	1,211	87.4%	591
2	Kevin Vázquez	Central Córdoba (SE)	1,280	1,090	85.2%	371
3	Francisco Álvarez	Argentinos	1,264	1,085	85.8%	481
4	Agustín Cardozo	Tigre	1,245	1,092	87.7%	365
5	Santiago Sosa	Racing	1,239	995	80.3%	417
6	Kevin Gutiérrez	Defensa y Justicia	1,169	970	83.0%	490
7	Gastón Lodico	Instituto	1,149	971	84.5%	408
8	Luciano Lollo	Estudiantes	1,048	864	82.4%	435
9	Enzo Pérez	Estudiantes	1,035	910	87.9%	359
10	Gastón Campi	San Lorenzo	1,028	833	81.0%	453
11	Santiago Simón	River	1,012	828	81.8%	346
12	Claudio Aquino	Vélez	999	732	73.3%	457

## MÁXIMOS ASISTIDORES



### Máximos Asistidores En la Fecha Actual

		Asistencias	Asistencias Esperadas xA	Asistencias de Remate
Alexis Manyoma	Estudiantes	1	0.25	2
Andrés Meli	Central Córdoba (SE)	1	0.15	1
Diego Tonetto	Independiente Rivadavia	1	0.16	1
Enzo Copetti	Rosario Central	1	0.25	2
Éver Banega	Newell's	1	0.09	3
Exequiel Zeballos	Boca	1	0.37	1
Gregorio Rodríguez	Instituto	1	0.25	1
Guillermo Acosta	Atlético Tucumán	1	0.45	2
Juan Carlos Portillo	Talleres	1	0.31	1
Luciano Herrera	Defensa y Justicia	1	0.04	1
Marcelo Estigarribia	Atlético Tucumán	1	0.05	2
Moisés Brandán	Atlético Tucumán	1	0.02	2
Nahuel Bustos	San Lorenzo	1	0.03	2
Pablo Monje	Deportivo Riestra	1	0.09	2
Rodrigo Insúa	Barracas	1	0.72	4
Santiago Montiel	Independiente	1	0.32	2
Sebastián Villa	Independiente Rivadavia	1	0.46	2
Walter Mazzantti	Huracán	1	0.15	1
Yonathan Rak	Central Córdoba (SE)	1	0.00	2

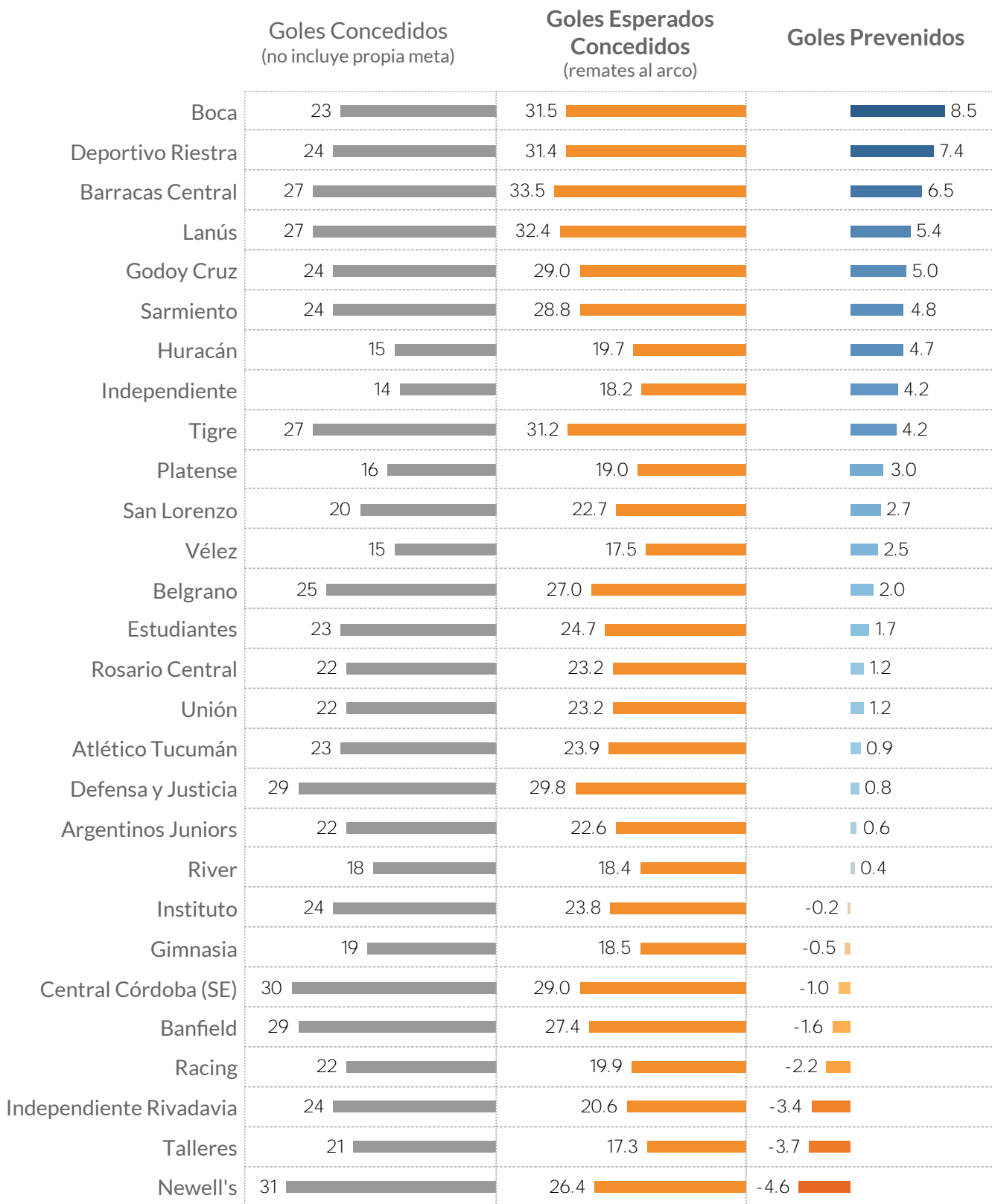
### Máximos Asistidores En el Torneo LPF 2024

		Asistencias	Asistencias Esperadas xA	Asistencias de Remate
Marcelino Moreno	Lanús	7	4.56	49
Sebastián Villa	Independiente Rivadavia	6	3.70	32
Thiago Fernández	Vélez	6	3.90	36
Bryan Reyna	Belgrano	5	1.29	12
Francisco Pizzini	Vélez	5	3.33	37
Ignacio Malcorra	Rosario Central	5	4.48	37
Juan Pintado	Gimnasia	5	3.40	20
Alexis Manyoma	Estudiantes	4	1.23	11
Braian Romero	Vélez	4	3.20	12
Claudio Aquino	Vélez	4	5.12	57
Francisco González Metilli	Belgrano	4	3.31	36
Gastón Lodico	Instituto	4	3.84	35
Gastón Martirena	Racing	4	3.40	27
Joaquín Pereyra	Atlético Tucumán	4	2.02	22
Lucas Rodríguez	Instituto	4	1.64	12
Rubén Botta	Talleres	4	1.88	27
Santiago Montiel	Independiente	4	1.61	23
Tomás Galván	Tigre	4	2.56	21
Walter Mazzantti	Huracán	4	1.43	18

## Más Atajadas En la Fecha Actual

			Atajadas	Valla Invicta	Atajadas por cada Gol Concedido	Despejes
1	Franco Armani	River	9	0	4.50	1
2	Marcos Ledesma	Gimnasia	5	0	5.00	2
3	Nahuel Manganelli	Deportivo Riestra	5	0	5.00	4
4	Franco Petrolí	Godoy Cruz	4	0	4.00	1
5	Luis Ingolotti	Central Córdoba (SE)	4	0	2.00	0
6	Jorge Broun	Rosario Central	4	0	4.00	0
7	Diego Rodríguez	Argentinos	4	0	4.00	1
8	Nahuel Losada	Lanús	3	1		3
9	Ezequiel Centurión	Independiente Rivadavia	3	0	3.00	1
10	Felipe Zenobio	Tigre	3	1		1
11	Sebastián Meza	Huracán	3	0	0.75	1
12	Rodrigo Rey	Independiente	2	1		1
13	Lucas Acosta	Sarmiento	2	0	1.00	0
14	Thiago Cardozo	Unión	2	0	2.00	0
15	Gastón Gómez	San Lorenzo	2	0	1.00	1
16	Juan Espínola	Belgrano	2	0	2.00	0
17	Lucas Hoyos	Newell's	2	0	0.67	0
18	Gabriel Arias	Racing	1	0	1.00	2
19	Manuel Roffo	Instituto	1	1		3
20	Tomás Durso	Atlético Tucumán	1	0	0.50	1
21	Juan Pablo Cozzani	Platense	1	1		1
22	Rafael Ferrario	Barracas	1	0	1.00	0
23	Facundo Sanguinetti	Banfield	1	0	1.00	0
24	Matías Mansilla	Estudiantes	1	0	1.00	0
25	Enrique Bologna	Defensa y Justicia	1	0	1.00	1
26	Guido Herrera	Talleres	0	1		2
27	Tomás Marchiori	Vélez	0	1		2
28	Leandro Brey	Boca	0	1		0

# GOLES PREVENIDOS



## GLOSARIO

Goles Prevenidos son el resultado de la resta entre los goles esperados concedidos de los remates al arco (xGOT) menos la cantidad de goles efectivamente concedidos, sin incluir los tantos en propia meta.

## LÍDERES EN ATAJADAS

**Más Atajadas**  
 En el Torneo LPF 2024

			Atajadas	Valla Invicta	Atajadas por cada Gol Concedido	Despejes
1	Ignacio Arce	Deportivo Riestra	82	10	3.57	30
2	Franco Petrolí	Godoy Cruz	69	5	2.88	13
3	Nahuel Losada	Belgrano	19	1	2.11	10
4	Nahuel Losada	Lanús	49	5	3.50	13
5	Lucas Acosta	Sarmiento	66	8	3.14	7
6	Luis Ingolotti	Central Córdoba (SE)	66	6	2.20	14
7	Felipe Zenobio	Tigre	61	6	2.35	22
8	Juan Pablo Cozzani	Platense	60	11	3.75	12
9	Tomás Durso	Atlético Tucumán	58	9	2.42	31
10	Jorge Broun	Rosario Central	58	5	2.90	6
11	Thiago Cardozo	Unión	57	10	2.71	13
12	Facundo Sanguinetti	Banfield	56	5	2.24	5
13	Matías Mansilla	Estudiantes	56	5	2.33	18
14	Guido Herrera	Talleres	55	9	2.62	30
15	Rodrigo Rey	Independiente	54	13	3.86	20
16	Tomás Marchiori	Vélez	54	12	3.86	19
17	Manuel Roffo	Instituto	52	6	2.08	29
18	Diego Rodríguez	Argentinos	52	9	2.26	11
19	Ezequiel Centurión	Independiente Rivadavia	48	5	2.18	15
20	Ezequiel Centurión	River	1	0	0.50	0
21	Sergio Romero	Boca	44	4	2.93	9
22	Hernán Galíndez	Huracán	44	11	4.00	8
23	Juan Espínola	Belgrano	42	3	3.82	13
24	Gabriel Arias	Racing	39	8	3.00	11
25	Marcelo Miño	Barracas	37	1	3.36	8
26	Ramiro Macagno	Newell's	35	3	1.59	9
27	Sebastián Moyano	Barracas	34	2	3.09	8
28	Franco Armani	River	33	8	2.54	10



# DATA

PROVEEDOR OFICIAL DE PROCESAMIENTO Y ANÁLISIS



PROVEEDOR OFICIAL DE DATOS

