



# TORNEO *Betano*



# DATA

DATOS OFICIALES DE LA FECHA

# 26

## RESUMEN DE LA FECHA

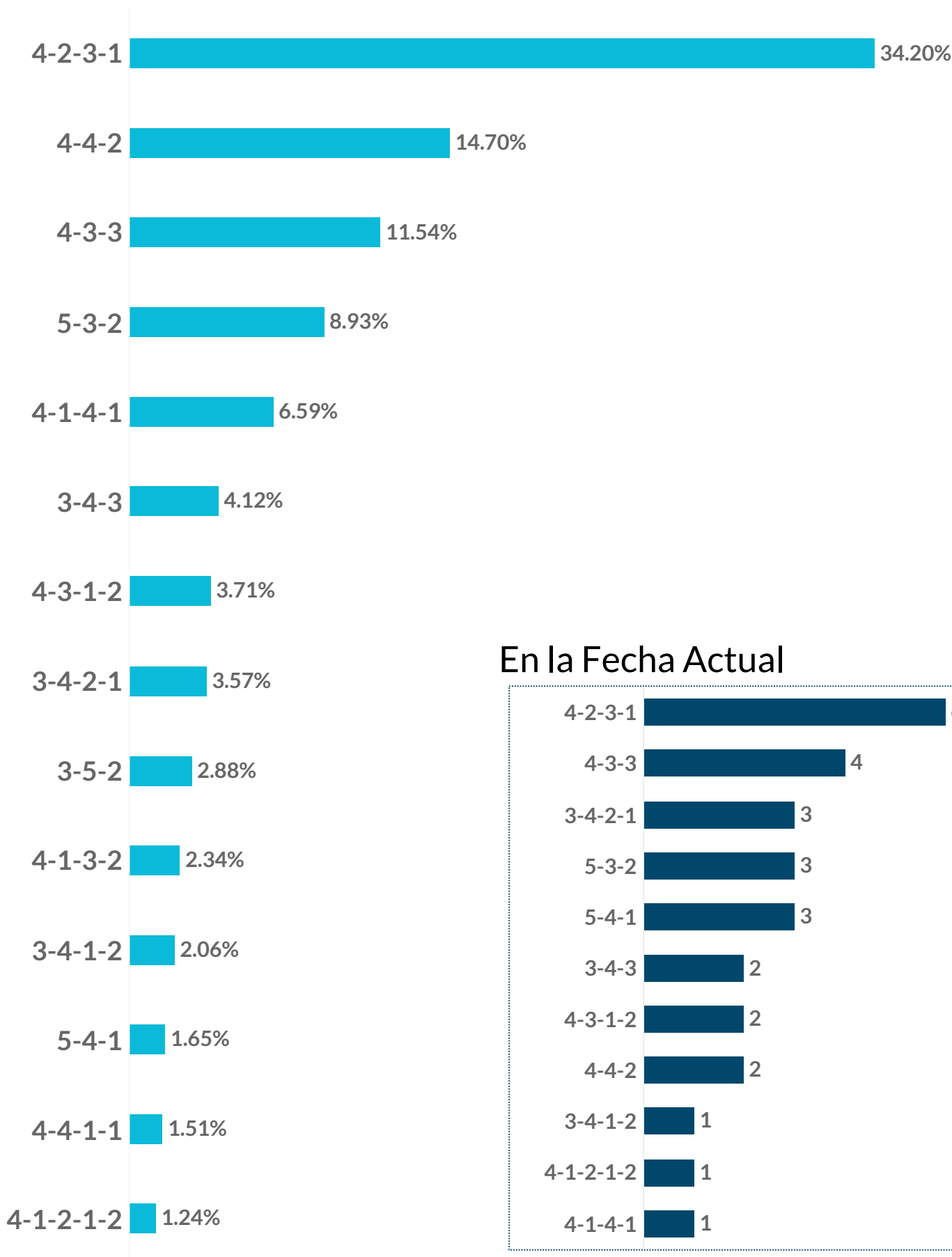


	En la Fecha Actual	Máximo en una Fecha	En el Torneo
Triunfos Locales	8	10	165
Empates	3	9	121
Triunfos Visitantes	3	5	78
Goles Totales	30	40	739
Goles de Jugada	19	27	501
Goles de Pelota Parada	11	14	238
Goles desde Tiros de Esquina	4	9	91
Goles desde Tiros Libres Directos	1	3	16
Goles de Cabeza	5	14	135
Goles de Penal	2	6	71
Goles desde Laterales	1	3	15
Penales Ejecutados	3	8	94
Penales Atajados	1	2	18
Penales Errados	0	1	5
Tarjetas Rojas	3	8	104
Tarjetas Amarillas	56	81	1,741

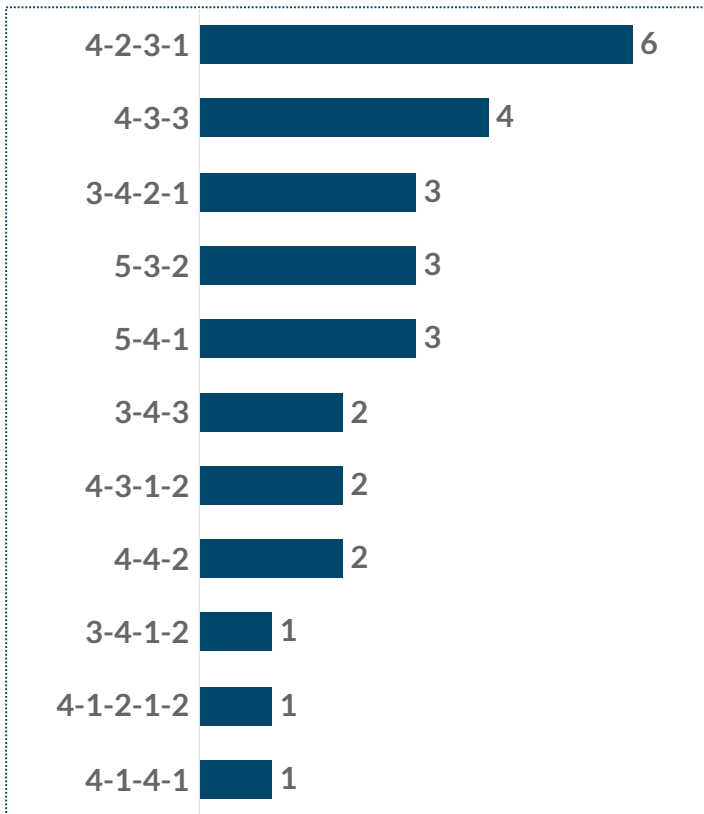
# FORMACIONES MÁS UTILIZADAS



## En el Torneo LPF 2024



## En la Fecha Actual



# CONFRONTACIONES TÁCTICAS



## En la Torneo LPF 2024

3 98

4-2-3-1   4-3-3   4-4-2   5-3-2   4-1-3-2   4-1-4-1   5-4-1   3-5-2   4-3-1-2   3-4-2-1   3-4-1-2   4-1-2-1-2

	4-2-3-1	4-3-3	4-4-2	5-3-2	4-1-3-2	4-1-4-1	5-4-1	3-5-2	4-3-1-2	3-4-2-1	3-4-1-2	4-1-2-1-2
4-2-3-1	98	33	35	19	4	20	5	7	6	7		4
4-4-2	35	18	16	10	3	4			3			
4-3-3	33	6	18	6		7				3		
5-3-2	19	6	10		3	4		4	5	4	4	
4-1-4-1	20	7	4	4								
3-4-3	5	4	6									
3-4-2-1	7	3		4								
4-3-1-2	6		3	5								
3-5-2	7			4								
4-1-3-2	4		3	3								
5-4-1	5											
3-4-1-2				4								
4-1-2-1-2	4											
4-4-1-1			3									

# EDAD PROMEDIO DEL ONCE INICIAL



## En la Fecha Actual

Edad Promedio | Jugadores Sub 20

Argentinos	27 y 303 d	0
Atlético Tucumán	27 y 030 d	0
Banfield	23 y 331 d	1
Barracas	27 y 179 d	0
Belgrano	29 y 115 d	0
Boca	28 y 033 d	0
Central Córdoba (SE)	26 y 035 d	0
Defensa y Justicia	27 y 031 d	0
Deportivo Riestra	31 y 322 d	0
Estudiantes	26 y 332 d	0
Gimnasia	27 y 219 d	0
Godoy Cruz	23 y 233 d	2
Huracán	30 y 165 d	0
Independiente	27 y 181 d	2
Independiente Rivadavia	27 y 219 d	0
Instituto	26 y 129 d	1
Lanús	28 y 359 d	1
Newell's	26 y 311 d	2
Platense	26 y 246 d	1
Racing	26 y 192 d	0
River	28 y 049 d	1
Rosario Central	27 y 058 d	2
San Lorenzo	27 y 058 d	1
Sarmiento	27 y 057 d	0
Talleres	28 y 092 d	0
Tigre	25 y 017 d	0
Unión	26 y 224 d	0
Vélez	27 y 277 d	0

## En el Torneo LPF

Edad Promedio | Jugadores Sub 20

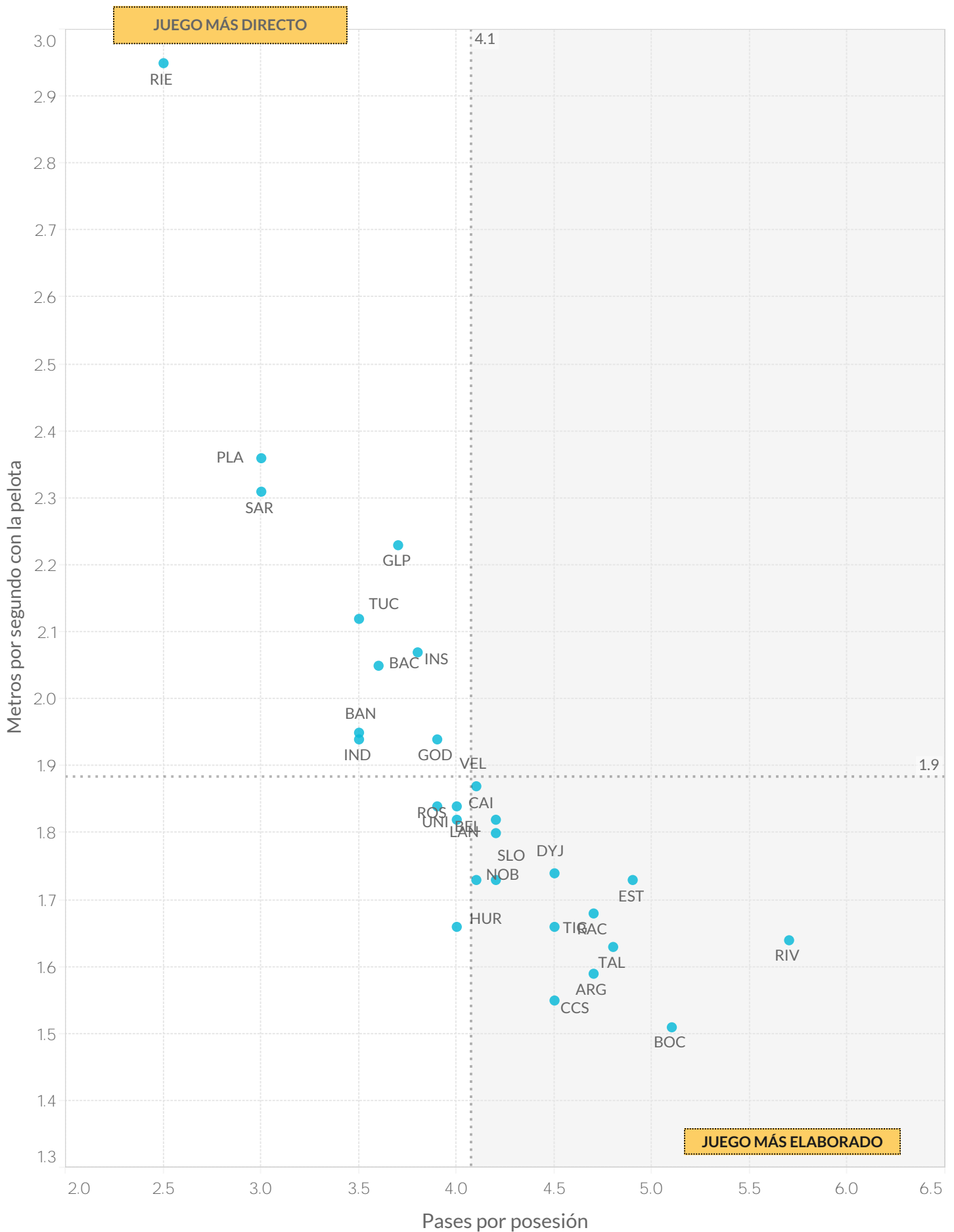
Argentinos	25y 174d	13
Atlético Tucumán	27y 162d	0
Banfield	26y 6d	8
Barracas	26y 84d	4
Belgrano	28y 217d	27
Boca	27y 301d	15
Central Córdoba (SE)	25y 180d	0
Defensa y Justicia	26y 305d	1
Deportivo Riestra	30y 10d	0
Estudiantes	28y 257d	9
Gimnasia	28y 0d	8
Godoy Cruz	25y 188d	16
Huracán	29y 120d	0
Independiente	27y 238d	31
Independiente Rivadavia	27y 207d	0
Instituto	25y 335d	20
Lanús	29y 61d	24
Newell's	27y 93d	31
Platense	26y 183d	11
Racing	27y 50d	0
River Plate	28y 210d	22
Rosario Central	28y 304d	15
San Lorenzo	26y 76d	29
Sarmiento	28y 248d	3
Talleres	27y 216d	0
Tigre	25y 151d	5
Unión	27y 14d	26
Vélez	27y 103d	6



**DATA**

**ESTILOS DE JUEGO**

# ESTILOS DE JUEGO



## ESTILOS DE JUEGO



		Posesión Promedio	Pases promedio por Secuencia	Pases Largos (% del total)	Distancia promedio del Saque de Arco	Posesión en Ventaja	Posesión Empatando o Perdiendo
1	River	65.4%	3.4	9.9%	30.5	56.5%	68.5%
2	Argentinos	56.7%	2.8	15.4%	38.3	47.5%	59.1%
3	Boca	56.6%	3.2	13.0%	31.9	45.3%	60.3%
4	Estudiantes	55.9%	3.1	13.1%	40.4	43.6%	59.6%
5	Racing	55.6%	2.9	16.5%	39.1	42.4%	61.3%
6	Talleres	54.5%	3.1	14.4%	35.5	41.9%	59.0%
7	Defensa y Justicia	53.9%	2.9	15.3%	36.1	41.4%	56.2%
8	San Lorenzo	53.8%	2.6	15.2%	42.7	39.4%	57.4%
9	Vélez	53.4%	2.6	15.0%	33.9	45.8%	58.0%
10	Central Córdoba SdE	52.4%	2.8	15.0%	37.4	40.3%	55.6%
11	Tigre	52.2%	2.9	13.2%	31.2	38.0%	56.1%
12	Newell's	51.9%	2.6	16.7%	37.8	36.6%	53.8%
13	Rosario Central	50.8%	2.5	16.7%	43.5	44.5%	51.8%
14	Independiente	50.7%	2.5	17.5%	36.7	50.3%	50.9%
15	Lanús	49.3%	2.7	15.7%	42.8	37.7%	52.1%
16	Godoy Cruz	49.3%	2.5	18.5%	43.9	40.7%	52.2%
17	Gimnasia	49.1%	2.4	19.1%	42.8	39.5%	51.5%
18	Unión	48.9%	2.5	19.0%	42.1	36.1%	51.7%
19	Belgrano	48.4%	2.7	15.5%	38.1	38.7%	50.9%
20	Instituto	48.3%	2.4	19.4%	39.4	38.7%	50.7%
21	Huracán	48.0%	2.6	18.6%	40.7	41.2%	50.7%
22	Atlético Tucumán	47.6%	2.3	21.2%	60.3	38.3%	50.6%
23	Barracas	46.4%	2.3	18.2%	46.1	39.8%	47.0%
24	Banfield	45.1%	2.3	20.2%	38.6	41.2%	45.7%
25	Independiente Rivadavia	43.0%	2.2	22.5%	49.3	34.2%	47.1%
26	Platense	40.7%	1.9	23.8%	61.4	31.0%	42.9%
27	Sarmiento	36.8%	2.0	24.5%	56.0	30.8%	37.5%
28	Deportivo Riestra	32.2%	1.6	30.5%	54.0	24.3%	34.1%



## ESTILOS DE JUEGO

		Secuencias de 10 o más pases	Secuencias de 10 o más pases terminados en Ataque	Secuencias de 10 o más pases terminados en Gol	Ataques Directos**	Goles a partir de Ataques Directos
1	Argentinos	150	23	1	37	2
2	Atlético Tucumán	77	18	0	39	2
3	Banfield	56	6	0	26	0
4	Barracas	74	11	0	33	3
5	Belgrano	131	14	1	37	2
6	Boca	225	26	2	34	2
7	Central Córdoba (SE)	162	23	1	28	3
8	Defensa y Justicia	164	25	1	26	2
9	Deportivo Riestra	9	3	0	34	0
10	Estudiantes	186	45	0	36	1
11	Gimnasia	65	13	0	41	1
12	Godoy Cruz	100	9	2	28	1
13	Huracán	134	20	0	36	5
14	Independiente	105	17	0	28	3
15	Independiente Rivadavia	66	7	0	45	5
16	Instituto	93	14	3	27	4
17	Lanús	139	25	1	25	2
18	Newell's	119	19	0	28	0
19	Platense	42	2	0	19	1
20	Racing	179	29	1	59	4
21	River	277	48	1	47	3
22	Rosario Central	106	8	1	33	1
23	San Lorenzo	123	14	0	33	2
24	Sarmiento	30	3	0	31	1
25	Talleres	207	37	4	29	1
26	Tigre	192	36	1	37	3
27	Unión	93	19	0	28	0
28	Vélez	106	21	0	51	2

## GLOSARIO

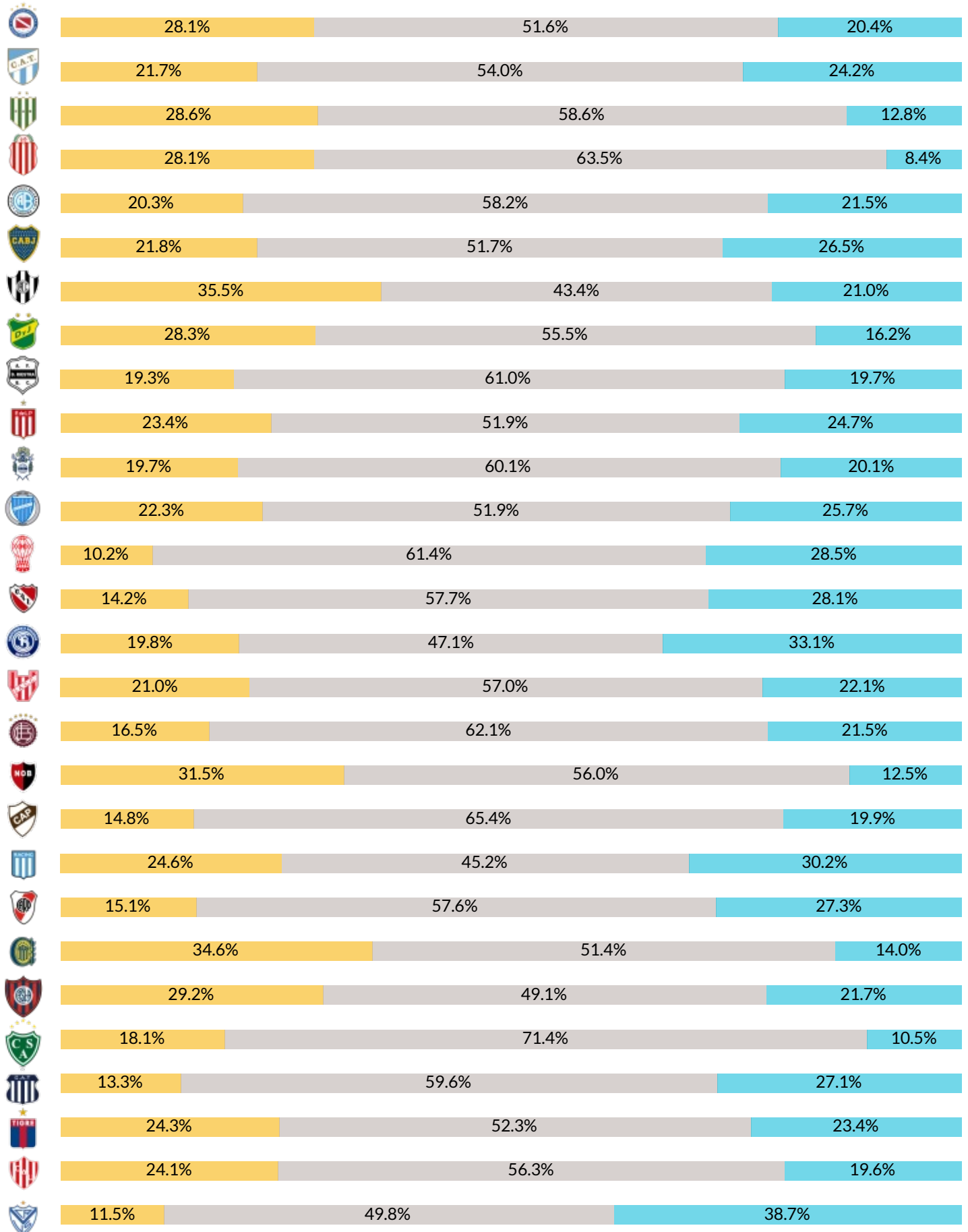
\***Secuencia:** continuidad de pases hasta que es interrumpida por una acción del rival que puede o no implicar también la pérdida de la posesión.

\*\***Ataques Directos** es el número de secuencias de juego abierto que comienzan dentro del propio campo del equipo y tienen al menos un 50% de su recorrido hacia el arco del oponente y terminan con un remate o un toque en el área rival.

# REGISTROS DE SITUACIÓN



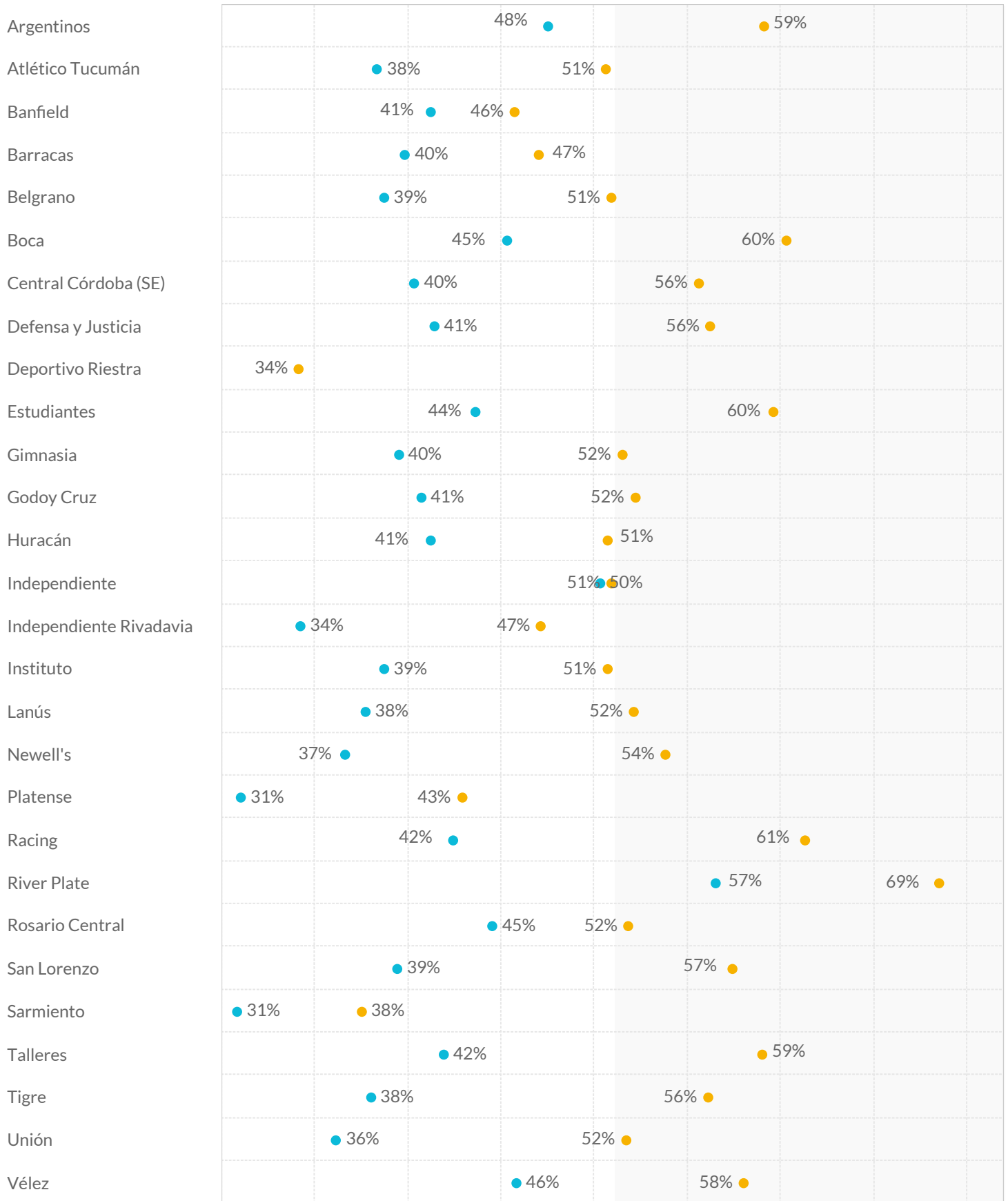
■ Perdiendo
 ■ Empatando
 ■ Ganando



# POSESIÓN EN CONTEXTO



■ Posesión Empatando o Perdiendo    ■ Posesión en Ventaja



MENOS POSESIÓN QUE EL RIVAL

MÁS POSESIÓN QUE EL RIVAL

# RANKING FAIR PLAY

## Puntos Fair Play

Tigre	46	1	0	951
Barracas Central	50	2	0	944
San Lorenzo	51	1	1	941
Godoy Cruz	58	0	1	937
Racing	58	1	1	934
Estudiantes	64	1	0	933
Huracán	57	2	1	932
Atlético Tucumán	56	1	2	931
Sarmiento	61	1	1	931
River	67	1	1	925
Unión	60	2	2	924
Vélez	53	1	4	924
Independiente Rivadavia	64	1	2	923
Central Córdoba (SE)	58	0	4	922
Lanús	50	1	5	922
Platense	66	1	2	921
Belgrano	66	3	1	920
Instituto	61	0	4	919
Deportivo Riestra	61	2	3	918
Banfield	62	4	2	916
Newell's	72	1	2	915
Talleres	67	1	3	915
Argentinos Juniors	60	3	4	911
Gimnasia	61	1	5	911
Rosario Central	86	2	0	908
Boca	72	4	2	906
Defensa y Justicia	71	3	3	905
Independiente	83	3	4	888

## RANKING FAIR PLAY

Cada equipo inicia el torneo con 1000 puntos y pierde uno por cada tarjeta amarilla, tres en caso de expulsión por doble amonestación y cinco por roja directa.

		Recuperaciones Altas	Recuperaciones Altas Terminadas en Remate	Recuperaciones Altas Terminadas en Gol
1	Argentinos	206	30	0
2	Atlético Tucumán	202	30	2
3	Platense	201	17	0
4	River	200	29	2
5	Vélez	193	28	3
6	Gimnasia	188	18	1
7	Unión	187	28	2
8	Tigre	187	26	3
9	Banfield	181	22	2
10	Estudiantes	179	31	0
11	San Lorenzo	176	20	2
12	Newell's	173	25	1
13	Racing	169	25	5
14	Rosario Central	167	18	3
15	Godoy Cruz	166	26	3
16	Talleres	164	32	2
17	Instituto	162	24	2
18	Independiente	161	25	3
19	Belgrano	161	14	3
20	Huracán	157	22	3
21	Defensa y Justicia	156	28	2
22	Sarmiento	151	17	0
23	Lanús	151	28	2
24	Deportivo Riestra	143	14	2
25	Boca	139	23	1
26	Barracas	137	15	1
27	Central Córdoba (SE)	129	17	2
28	Independiente Rivadavia	119	8	0



**DATA**

**RANKINGS DE JUGADORES**

## Máximos Goleadores

En la Fecha Actual

		Goles	% de Goles de Penal	Remates Totales	Remates al Arco
Luis Angulo	Central Córdoba (SE)	2	0%	3	2
Mateo Mendoza	Godoy Cruz	2	0%	2	2
Pablo Solari	River	2	0%	5	3
Sheyko Studer	Independiente Rivadavia	2	0%	3	2
Agustín García Basso	Racing	1	0%	2	2
Benjamín Schamine	Defensa y Justicia	1	0%	2	2
Bruno Barticciotto	Talleres	1	0%	1	1
Bryan Reyna	Belgrano	1	0%	2	2
Dylan Aquino	Lanús	1	0%	6	4
Eric Meza	Estudiantes	1	0%	2	1
Eric Ramírez	Huracán	1	0%	2	1
Favio Cabral	Central Córdoba (SE)	1	0%	4	2
Felipe Loyola	Independiente	1	0%	2	1
Franco Jara	Belgrano	1	0%	3	2
Gabriel Ávalos	Independiente	1	100%	3	1
Iván Morales	Sarmiento	1	0%	3	2
Jonatán Torres	Lanús	1	0%	1	1
Juan Pérez	Godoy Cruz	1	0%	3	2
Kevin Zenón	Boca	1	0%	2	1
Mateo Bajamich	Atlético Tucumán	1	0%	2	2
Miguel Borja	River	1	0%	3	1
Pity Martínez	River	1	100%	1	1
Salomón Rodríguez	Godoy Cruz	1	0%	3	2
Santiago Ascacibar	Estudiantes	1	0%	2	1

## MÁXIMOS GOLEADORES



### Máximos Goleadores

En el Torneo LPF 2024

		Goles	% de Goles de Penal	Remates Totales	Remates al Arco
Franco Jara	Belgrano	13	0%	58	28
Braian Romero	Vélez	12	17%	68	33
Miguel Borja	River	11	27%	61	25
Gabriel Ávalos	Independiente	9	22%	58	27
Jonathan Herrera	Deportivo Riestra	9	22%	48	27
Mateo Pellegrino	Platense	9	44%	57	21
Claudio Aquino	Vélez	8	38%	69	22
Adrián Martínez	Racing	7	0%	50	21
Bruno Barticciotto	Talleres	7	0%	29	11
Facundo Colidio	River	7	14%	41	21
Guido Carrillo	Estudiantes	7	0%	36	20
Miguel Merentiel	Boca	7	14%	45	17
Salomón Rodríguez	Godoy Cruz	7	14%	46	20
Bruno Sepúlveda	Banfield	6	17%	30	12
Florián Monzón	Tigre	6	0%	23	13
Marcelo Estigarribia	Atlético Tucumán	6	0%	42	18
Milton Giménez	Boca	6	0%	27	8
Pablo Solari	River	6	0%	47	21
Renzo Tesuri	Atlético Tucumán	6	0%	30	11
Rodrigo Castillo	Gimnasia	6	0%	63	21
Walter Bou	Lanús	6	17%	43	22
Aarón Molinas	Defensa y Justicia	5	0%	36	21
Adrián Balboa	Unión	5	40%	66	22
Alan Lescano	Argentinos	5	20%	38	14
Damián Puebla	Instituto	5	40%	40	13
Ignacio Pussetto	Huracán	5	40%	19	9
Ignacio Russo	Instituto	5	0%	28	14
Marcelino Moreno	Lanús	5	0%	50	19
Nicolás Fernández	Belgrano	5	0%	29	10
Roger Martínez	Racing	5	20%	27	10
Santiago Rodríguez	Instituto	5	0%	23	11
Thiago Fernández	Vélez	5	0%	43	13



# GOLEADORES POR EQUIPO

		Goles Totales	Jugadores que Anotaron al menos un Gol		Goles Totales	Jugadores que Anotaron al menos un Gol
1	Racing	41	17	15	Deportivo Riestra	10
2	River	38	12	16	Atlético Tucumán	9
3	Vélez	36	8	17	Rosario Central	15
4	Estudiantes	34	16	18	Lanús	11
5	Talleres	33	15	19	Independiente	11
6	Belgrano	32	12	20	Independiente Rivadav..	13
7	Instituto	31	12	21	Gimnasia	10
8	Boca	30	11	22	Banfield	10
9	Central Córdoba SdE	29	13	23	San Lorenzo	12
10	Huracán	28	10	24	Argentinos	9
11	Godoy Cruz	28	10	25	Platense	6
12	Unión	27	11	26	Newell's	10
13	Defensa y Justicia	27	12	27	Sarmiento	10
14	Tigre	26	14	28	Barracas	9

ARG	5 Alan Lescano 4 Maximiliano Romero 1 Alan Rodríguez 2 Francisco Álvarez 2 José Herrera 2 Nicolás Oroz 1 Fernando Meza ...
TUC	6 Marcelo Estigarribia 6 Renzo Tesuri 4 Mateo Coronel 3 Mateo Bajamich 2 Gianluca Ferrari 2 Luis Rodríguez 1 Franco Nicola ...
BAN	4 Milton Giménez 6 Bruno Sepúlveda 2 Ignacio Rodríguez 2 Leandro Garate 1 Alejandro Maciel 1 Damián Díaz 1 Ezequiel Cañete ...
BAC	2 Facundo Bruera 2 Javier Ruiz 2 Rodrigo Insúa 1 Alexis Domínguez 1 Jhonatan Candia 1 Manuel Duarte 1 Marco Iacobellis ...
BEL	13 Franco Jara 5 Nicolás Fernández 3 Bryan Reyna 2 Matías Suárez 2 Pablo Chavarría 1 Aníbal Leguizamón 1 Esteban Rolón ...
BOC	6 Milton Giménez 7 Miguel Merentiel 4 Edinson Cavani 2 Brian Aguirre 2 Ezequiel Fernández 2 Kevin Zenón 1 Cristian Lema ...
CCS	4 Favio Cabral 4 Rodrigo Atencio 3 Lucas Varaldo 3 Luis Angulo 3 Tomás Molina 2 Andrés Meli 2 José Florentín 2 Kevin Vázquez ...
DYJ	1 Nicolás Fernández 5 Aarón Molinas 4 Abiel Osorio 4 Juan Miritello 2 Benjamín Schamine 2 Gabriel Alanís 2 Matías Ramírez ...
RIE	9 Jonathan Herrera 3 Antony Alonso 3 Braian Sánchez 3 Nicolás Benegas 2 Alan Barrionuevo 2 Alexander Díaz 1 Gonzalo Bravo ...
EST	7 Guido Carrillo 3 Alexis Manyoma 3 Edwuin Cetré 3 José Sosa 3 Santiago Ascacibar 2 Joaquín Tobio Burgos 2 Pablo Piatti ...
GLP	6 Rodrigo Castillo 3 Matías Abaldo 2 Benjamín Domínguez 2 Lucas Castro 2 Pablo De Blasis 1 David Zalazar 1 Franco Troyansky ...
GOD	2 Nicolás Fernández 7 Salomón Rodríguez 3 Daniel Barrea 3 Facundo Altamira 3 Gonzalo Abrego 3 Vicente Poggi 2 Mateo Mendoza ...
HUR	5 Ignacio Pussetto 3 Eric Ramírez 4 Héctor Fértoli 3 Rodrigo Echeverría 3 Walter Mazzantti 3 Williams Alarcón 2 Rodrigo Cabral ...
CAI	9 Gabriel Ávalos 4 Santiago Montiel 2 Felipe Loyola 2 Kevin Lomónaco 1 Alex Luna 1 Alexis Canelo 1 Federico Mancuello ...
IND	4 Sebastián Villa 4 Victorio Ramis 2 Franco Romero 2 Iván Villalba 2 Sheyko Studer 1 Ezequiel Ham 1 Fernando Romero ...
INS	5 Damián Puebla 5 Ignacio Russo 5 Santiago Rodríguez 4 Gregorio Rodríguez 2 Facundo Suárez 2 Fernando Alarcón 2 Gonzalo Requena ...
LAN	6 Walter Bou 5 Marcelino Moreno 4 Jonatán Torres 3 Eduardo Salvio 1 Mateo Sanabria 1 Agustín Rodríguez 1 Dylan Aquino ...
NOB	4 Mateo Silveti 1 Brian Aguirre 3 Ignacio Ramírez 2 Éver Banega 2 Juan Manuel García 2 Matko Miljevic 1 Armando Méndez ...
PLA	9 Mateo Pellegrino 4 Guido Mainero 3 Ronaldo Martínez 1 Franco Minerva 1 Ignacio Schor 1 Sasha Marcich
RAC	7 Adrián Martínez 5 Roger Martínez 3 Facundo Mura 3 Gastón Martirena 3 Luciano Vietto 3 Maximiliano Salas 2 Agustín Almendra ...
RIV	11 Miguel Borja 7 Facundo Colidio 6 Pablo Solari 4 Maximiliano Meza 2 Claudio Echeverri 2 Paulo Díaz 1 Ezequiel Barco ...
ROS	3 Agustín Módica 3 Ignacio Malcorra 3 Jaminton Campaz 1 Alan Rodríguez 2 Carlos Quintana 2 Facundo Mallo 2 Luca Martínez ...
SLO	2 Cristian Tarragona 4 Alexis Cuello 3 Iker Muniain 3 Iván Leguizamón 2 Elián Irala 1 Agustín Giay 1 Andrés Vombergar ...
SAR	3 Iván Morales 3 Joaquín Gho 2 Elías López 2 Manuel García 1 Agustín Fontana 1 Emiliano Méndez 1 Ezequiel Naya 1 Gabriel Gudiño ...
TAL	7 Bruno Barticciotto 4 Cristian Tarragona 3 Federico Girotti 3 Matías Galarza Fonda 2 Alejandro Martínez 2 Juan Rodríguez ...
TIG	6 Florián Monzón 1 Eric Ramírez 3 Blas Armoa 3 Gonzalo Maroni 2 Tomás Galván 1 Agustín Cardozo 1 Ezequiel Forclaz ...
UNI	5 Adrián Balboa 4 Jerónimo Dómina 4 Nicolás Orsini 3 Gonzalo Morales 2 Franco Pardo 2 Mauro Pittón 1 Bruno Pittón ...
VEL	12 Braian Romero 8 Claudio Aquino 5 Thiago Fernández 4 Francisco Pizzini 3 Michael Santos 1 Agustín Lagos 1 Elías Gómez ...

### Más Pases En la Fecha Actual

			Pases Totales	Pases Efectivos	Efectividad	Pases hacia adelante
1	Paulo Díaz	River	94	87	92.6%	39
2	Gonzalo Luján	San Lorenzo	83	65	78.3%	38
3	Elián Irala	San Lorenzo	77	68	88.3%	11
4	Jalil Elías	Vélez	76	64	84.2%	21
5	Agustín García Basso	Racing	75	69	92.0%	31
6	Jhohan Romaña	San Lorenzo	75	68	90.7%	34
7	Fabrizio Bustos	River	72	61	84.7%	24
8	Germán Pezzella	River	71	59	83.1%	14
9	Federico Fattori	Huracán	71	57	80.3%	29
10	Nicolás Figal	Boca	70	60	85.7%	22
11	Marcos Acuña	River	69	64	92.8%	19
12	Santiago Ascacíbar	Estudiantes	68	60	88.2%	29

### Más pases En el Torneo LPF 2024

			Pases Totales	Pases Efectivos	Efectividad	Pases hacia adelante
1	Paulo Díaz	River	1,582	1,383	87.4%	665
2	Santiago Sosa	Racing	1,419	1,137	80.1%	474
3	Francisco Álvarez	Argentinos	1,416	1,211	85.5%	543
4	Kevin Vázquez	Central Córdoba (SE)	1,335	1,136	85.1%	385
5	Agustín Cardozo	Tigre	1,322	1,160	87.7%	384
6	Gastón Lodico	Instituto	1,315	1,117	84.9%	454
7	Kevin Gutiérrez	Defensa y Justicia	1,228	1,018	82.9%	517
8	Enzo Pérez	Estudiantes	1,160	1,019	87.8%	405
9	Santiago Ascacíbar	Estudiantes	1,151	945	82.1%	363
10	Claudio Aquino	Vélez	1,136	824	72.5%	512
11	Santiago Simón	River	1,128	917	81.3%	382
12	Gastón Campi	San Lorenzo	1,117	907	81.2%	489

## MÁXIMOS ASISTIDORES



### Máximos Asistidores En la Fecha Actual

		Asistencias	Asistencias Esperadas xA	Asistencias de Remate
Pity Martínez	River	2	0.44	4
Alexis Manyoma	Estudiantes	1	0.03	1
Alexis Segovia	Central Córdoba (SE)	1	0.10	1
Claudio Echeverri	River	1	0.10	3
Esteban Rolón	Belgrano	1	0.11	1
Exequiel Zeballos	Boca	1	0.25	2
Favio Cabral	Central Córdoba (SE)	1	0.03	1
Guido Carrillo	Estudiantes	1	0.00	1
Joaquín Gho	Sarmiento	1	0.17	2
Juan Cejas	Godoy Cruz	1	0.09	1
Lautaro Ríos	Independiente Rivadavia	1	0.36	1
Luis Angulo	Central Córdoba (SE)	1	0.09	1
Luis Sequeira	Independiente Rivadavia	1	0.19	3
Mateo Coronel	Atlético Tucumán	1	0.65	2
Miguel Navarro	Talleres	1	0.50	1
Rafael Delgado	Belgrano	1	0.30	1
Santiago Hidalgo	Independiente	1	0.15	1
Santiago Ramos Mingo	Defensa y Justicia	1	0.01	1
Vicente Poggi	Godoy Cruz	1	0.03	3
Walter Bou	Lanús	1	0.07	2

### Máximos Asistidores En el Torneo LPF 2024

		Asistencias	Asistencias Esperadas xA	Asistencias de Remate
Marcelino Moreno	Lanús	8	5.59	61
Alexis Manyoma	Estudiantes	6	1.34	16
Sebastián Villa	Independiente Rivadavia	6	4.11	39
Thiago Fernández	Vélez	6	4.16	39
Bryan Reyna	Belgrano	5	1.29	12
Francisco Pizzini	Vélez	5	3.50	40
Gastón Martirena	Racing	5	4.12	31
Ignacio Malcorra	Rosario Central	5	4.59	39
Juan Pintado	Gimnasia	5	3.86	23
Braian Romero	Vélez	4	3.29	12
Claudio Aquino	Vélez	4	5.54	66
Damián Puebla	Instituto	4	1.54	22
Francisco González Metilli	Belgrano	4	3.63	41
Gastón Benavídez	Talleres	4	2.76	36
Gastón Lodico	Instituto	4	4.07	37
Joaquín Pereyra	Atlético Tucumán	4	2.02	22
Lucas Rodríguez	Instituto	4	1.85	15
Luis Angulo	Central Córdoba (SE)	4	1.31	17
Pity Martínez	River	4	1.60	9
Rubén Botta	Talleres	4	1.96	29
Santiago Montiel	Independiente	4	1.64	23
Tomás Galván	Tigre	4	2.83	26
Walter Mazzantti	Huracán	4	2.07	19

**Más Atajadas**  
 En la Fecha Actual

			Atajadas	Valla Invicta	Atajadas por cada Gol Concedido	Despejes
1	Tomás Durso	Atlético Tucumán	6	0	3.00	3
2	Ignacio Arce	Deportivo Riestra	5	1		2
3	Thiago Cardozo	Unión	5	1		1
4	Tomás Marchiori	Vélez	5	0	5.00	0
5	Facundo Cambeses	Racing	5	0	1.67	1
6	Manuel Roffo	Instituto	5	0	2.50	3
7	Jorge Broun	Rosario Central	5	0	1.25	1
8	Matías Mansilla	Estudiantes	4	0	2.00	1
9	Lucas Acosta	Sarmiento	3	0	3.00	0
10	Ezequiel Centurión	Independiente Rivadavia	3	1		0
11	Marcelo Miño	Barracas	3	1		1
12	Luis Ingolotti	Central Córdoba (SE)	3	0	3.00	0
13	Facundo Sanguinetti	Banfield	3	0	0.75	0
14	Enrique Bologna	Defensa y Justicia	3	0	3.00	1
15	Guido Herrera	Talleres	2	1		0
16	Rodrigo Rey	Independiente	2	0	2.00	0
17	Nahuel Losada	Lanús	2	1		0
18	Gastón Gómez	San Lorenzo	2	0	2.00	1
19	Franco Petroli	Godoy Cruz	2	1		0
20	Leandro Brey	Boca	2	1		1
21	Josue Reinatti	Newell's	2	0	2.00	0
22	Diego Rodríguez	Argentinos	2	1		0
23	Franco Armani	River	1	1		0
24	Marcos Ledesma	Gimnasia	1	0	1.00	0
25	Juan Espínola	Belgrano	1	0	0.50	1
26	Juan Pablo Cozzani	Platense	1	0	1.00	1
27	Felipe Zenobio	Tigre	1	0	0.50	0
28	Hernán Galíndez	Huracán	1	1		1

# GOLES PREVENIDOS



	Goles Concedidos (no incluye propia meta)	Goles Esperados Concedidos (remates al arco)	Goles Prevenidos
Boca	23	32.2	9.2
Deportivo Riestra	27	35.7	8.7
Barracas Central	27	34.8	7.8
Lanús	27	33.7	6.7
Sarmiento	26	31.6	5.6
Huracán	16	21.4	5.4
Independiente	17	22.2	5.2
Godoy Cruz	25	29.9	4.9
Tigre	29	33.2	4.2
River	20	23.2	3.2
Platense	18	21.1	3.1
Vélez	15	18.1	3.1
Defensa y Justicia	31	33.8	2.8
San Lorenzo	23	25.6	2.6
Estudiantes	31	32.9	1.9
Atlético Tucumán	26	27.7	1.7
Belgrano	29	30.7	1.7
Unión	26	26.5	0.5
Gimnasia	21	21.3	0.3
Argentinos Juniors	25	24.8	-0.2
Instituto	27	26.8	-0.2
Rosario Central	28	27.5	-0.5
Central Córdoba (SE)	34	33.5	-0.5
Independiente Rivadavia	25	23.8	-1.2
Newell's	33	30.1	-2.9
Banfield	35	31.8	-3.3
Talleres	23	19.6	-3.4
Racing	29	25.6	-3.4

## GLOSARIO

Goles Prevenidos son el resultado de la resta entre los goles esperados concedidos de los remates al arco (xGOT) menos la cantidad de goles efectivamente concedidos, sin incluir los tantos en propia meta.

## LÍDERES EN ATAJADAS

**Más Atajadas**  
 En el Torneo LPF 2024

			Atajadas	Valla Invicta	Atajadas por cada Gol Concedido	Despejes
1	Ignacio Arce	Deportivo Riestra	89	11	3.56	32
2	Lucas Acosta	Sarmiento	79	9	3.43	8
3	Luis Ingolotti	Central Córdoba (SE)	76	6	2.24	15
4	Nahuel Losada	Belgrano	19	1	2.11	10
5	Nahuel Losada	Lanús	54	8	3.86	15
6	Franco Petrolí	Godoy Cruz	72	7	2.77	13
7	Jorge Broun	Rosario Central	72	6	2.77	7
8	Tomás Durso	Atlético Tucumán	69	10	2.56	38
9	Matías Mansilla	Estudiantes	68	5	2.13	21
10	Thiago Cardozo	Unión	67	11	2.68	16
11	Juan Pablo Cozzani	Platense	67	12	3.72	13
12	Felipe Zenobio	Tigre	66	8	2.36	22
13	Rodrigo Rey	Independiente	63	14	3.71	21
14	Facundo Sanguinetti	Banfield	63	5	2.03	5
15	Tomás Marchiori	Vélez	62	14	4.13	19
16	Ezequiel Centurión	Independiente Rivadavia	61	7	2.65	16
17	Ezequiel Centurión	River	1	0	0.50	0
18	Guido Herrera	Talleres	61	11	2.65	33
19	Manuel Roffo	Instituto	61	7	2.18	35
20	Diego Rodríguez	Argentinos	57	10	2.19	13
21	Hernán Galíndez	Huracán	51	13	4.25	11
22	Juan Espínola	Belgrano	50	4	3.33	17
23	Marcelo Miño	Barracas	50	4	4.55	10
24	Franco Armani	River	47	9	3.13	12
25	Sergio Romero	Boca	46	5	3.07	11
26	Enrique Bologna	Defensa y Justicia	41	6	2.56	8
27	Marcos Ledesma	Gimnasia	40	9	4.00	20
28	Gabriel Arias	Racing	39	9	2.17	12



# DATA

PROVEEDOR OFICIAL DE PROCESAMIENTO Y ANÁLISIS



PROVEEDOR OFICIAL DE DATOS

