



TORNEO
Betano
apertura



DATA

DATOS OFICIALES DE LA FECHA

3

YPF

NaranjaX

PIRELLI

TCL

G
GATORADE

Naldo

bplay

paX

Sur Finanzas

Medifé

MANTECOL

JetsSMART

EA

FULLMINT

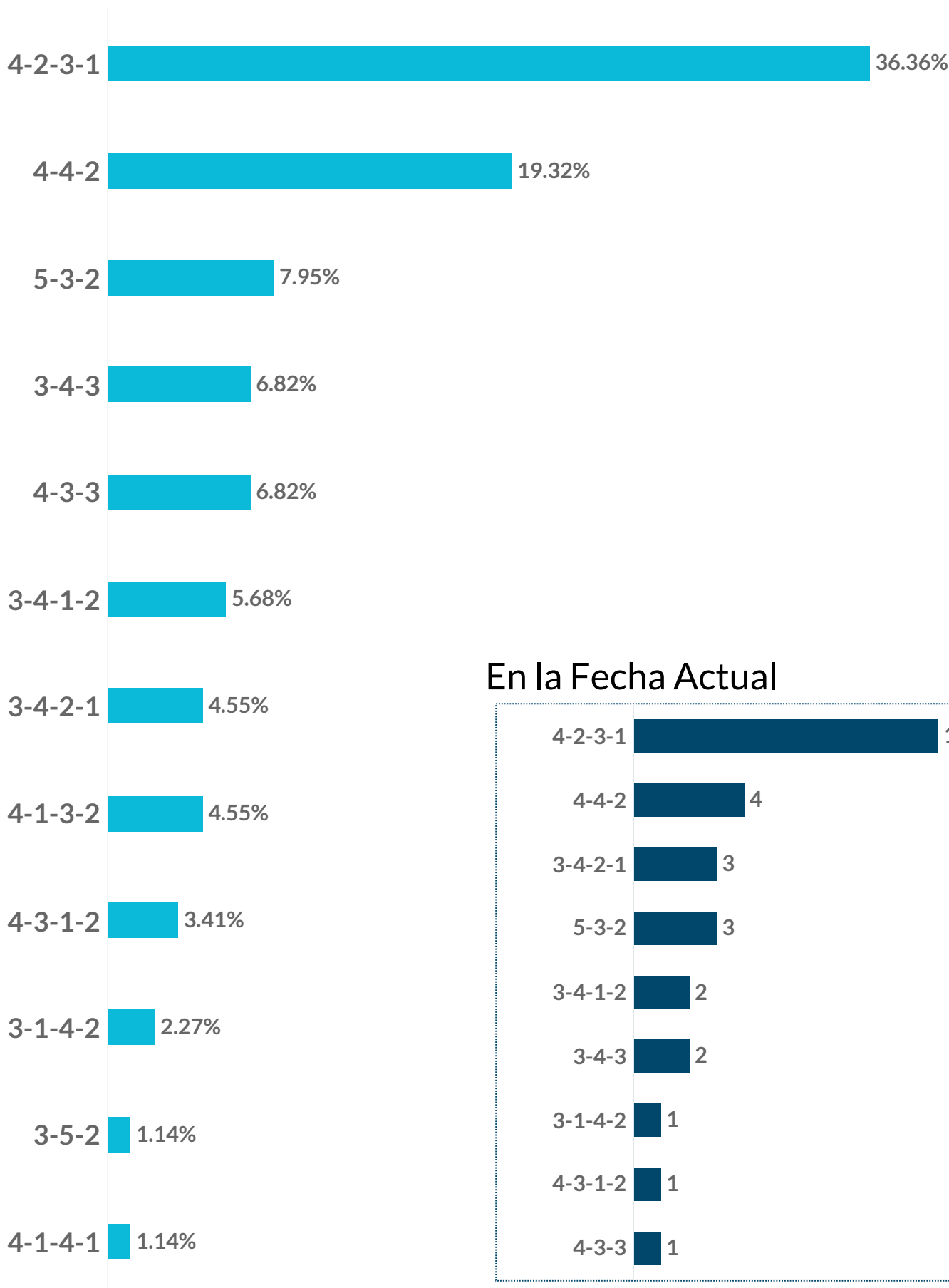
RESUMEN DE LA FECHA

	En la Fecha Actual	Máximo en una Fecha	En el Torneo
Triunfos Locales	10	10	22
Empates	2	5	10
Triunfos Visitantes	2	6	12
Goles Totales	24	31	84
Goles de Jugada	15	23	58
Goles de Pelota Parada	9	11	26
Goles desde Tiros de Esquina	2	4	9
Goles desde Tiros Libres Directos	1	1	2
Goles de Cabeza	3	8	14
Goles de Penal	2	3	7
Goles desde Laterales	0	1	1
Penales Ejecutados	2	5	10
Penales Atajados	0	2	2
Penales Errados	0	1	1
Tarjetas Rojas	2	2	4
Tarjetas Amarillas	61	78	199

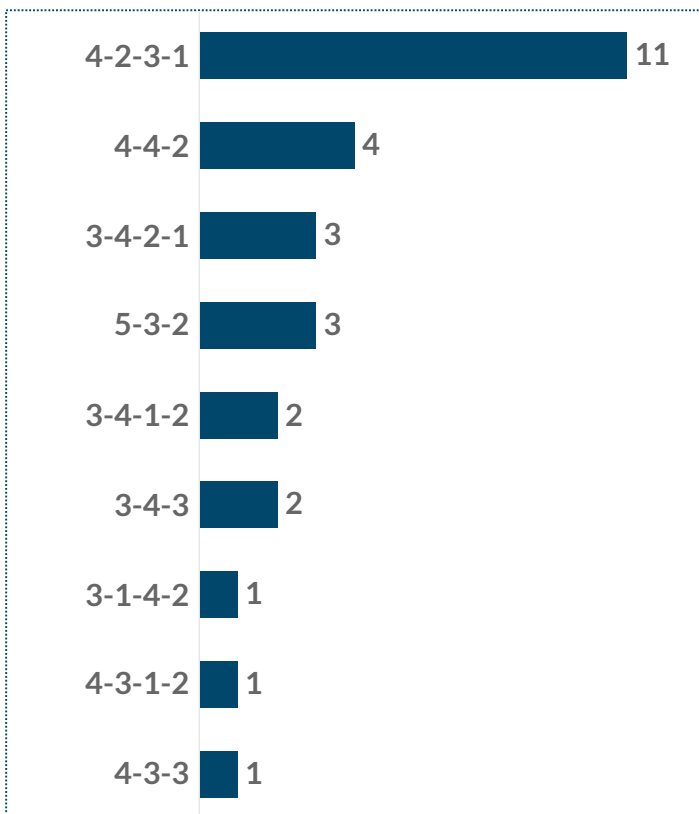
FORMACIONES MÁS UTILIZADAS



En el Torneo Betano Apertura 2025



En la Fecha Actual



CONFRONTACIONES TÁCTICAS



En el Torneo Betano Apertura 2025



	4-2-3-1	4-3-3	4-4-2	5-3-2	4-1-3-2	3-4-2-1	3-1-4-2	3-4-1-2
4-2-3-1	12	3	4	3	3		2	
4-4-2	4		4			2		
3-4-3			3					
4-1-3-2	3							
4-3-3	3							
5-3-2	3							
3-1-4-2	2							
3-4-1-2								2
3-4-2-1			2					

EDAD PROMEDIO DEL ONCE INICIAL



En la Fecha Actual

Edad Promedio | Jugadores Sub 20

Aldosivi	26 y 191 d	0
Argentinos	28 y 174 d	0
Atlético Tucumán	28 y 084 d	0
Banfield	23 y 035 d	0
Barracas	26 y 232 d	0
Belgrano	28 y 051 d	1
Boca	28 y 278 d	0
Central Córdoba (SE)	28 y 209 d	0
Defensa y Justicia	28 y 052 d	0
Deportivo Riestra	29 y 295 d	0
Estudiantes	27 y 110 d	0
Gimnasia	28 y 221 d	0
Huracán	28 y 248 d	0
Independiente	27 y 304 d	1
Independiente Rivadavia	25 y 354 d	0
Instituto	27 y 103 d	0
Lanús	28 y 098 d	0
Newell's	26 y 080 d	2
Platense	27 y 023 d	0
Racing	27 y 189 d	0
River	31 y 298 d	0
Rosario Central	28 y 156 d	1
San Lorenzo	25 y 064 d	0
San Martín San Juan	29 y 056 d	0
Sarmiento	28 y 185 d	0
Tigre	25 y 291 d	0
Unión	28 y 315 d	0
Vélez	26 y 050 d	1

En el Torneo Betano Apertura 2025

Edad Promedio | Jugadores Sub 20

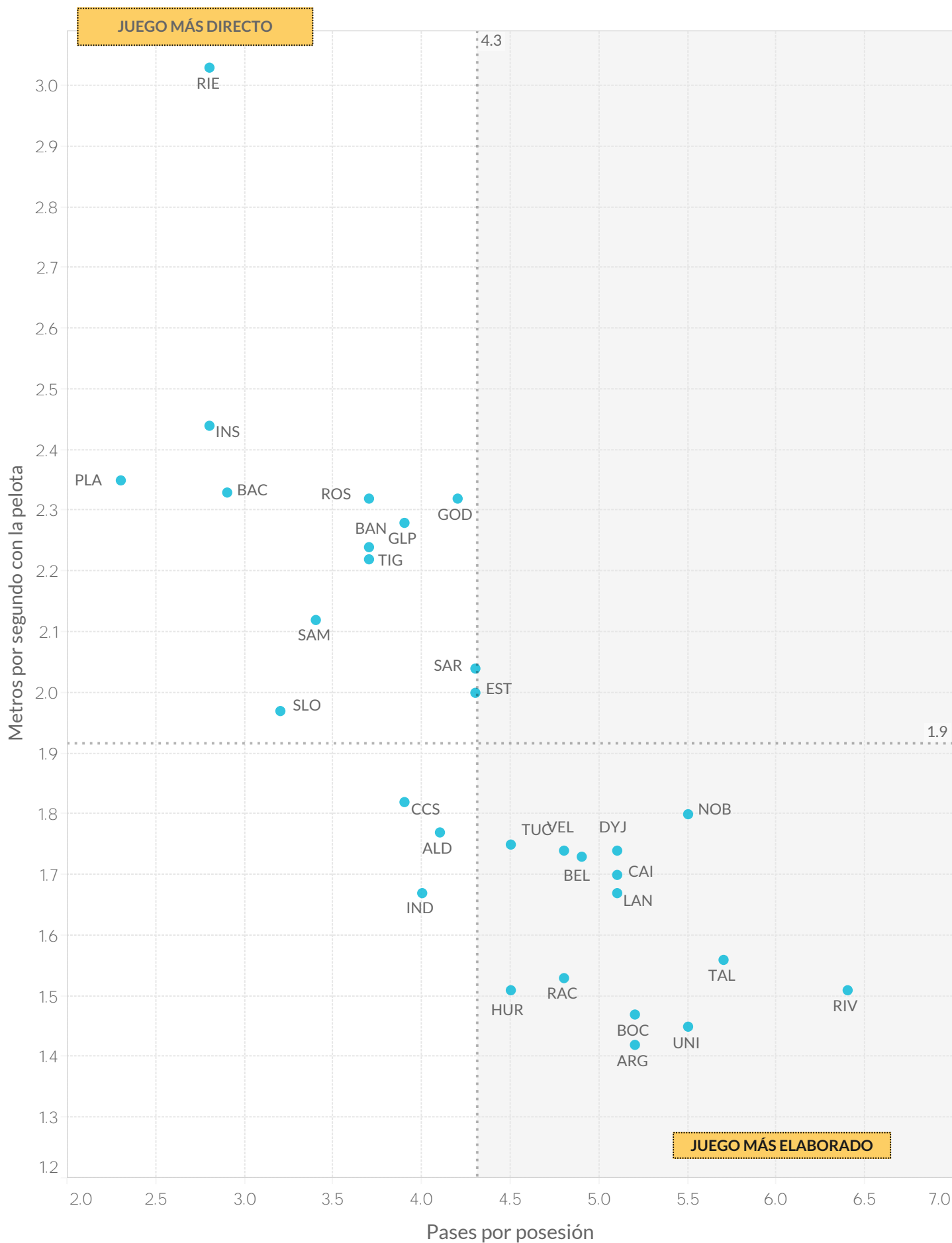
Aldosivi	27y 272d	0
Argentinos	28y 170d	0
Atlético Tucumán	28y 43d	0
Banfield	23y 81d	0
Barracas	27y 172d	0
Belgrano	29y 115d	1
Boca	27y 182d	1
Central Córdoba (SE)	28y 79d	0
Defensa y Justicia	28y 31d	0
Deportivo Riestra	30y 90d	0
Estudiantes	26y 256d	0
Gimnasia	28y 193d	0
Godoy Cruz	23y 265d	2
Huracán	28y 212d	0
Independiente	27y 219d	3
Independiente Rivadavia	26y 257d	0
Instituto	27y 99d	0
Lanús	28y 302d	0
Newell's	26y 140d	6
Platense	26y 306d	1
Racing	27y 177d	0
River Plate	31y 246d	0
Rosario Central	28y 218d	1
San Lorenzo	25y 60d	0
San Martín San Juan	29y 77d	0
Sarmiento	28y 50d	0
Talleres	28y 83d	0
Tigre	25y 352d	0
Unión	27y 333d	2
Vélez	27y 22d	2



DATA

ESTILOS DE JUEGO

ESTILOS DE JUEGO



ESTILOS DE JUEGO



		Posesión Promedio	Pases promedio por Secuencia	Pases Largos (% del total)	Distancia promedio del Saque de Arco	Posesión en Ventaja	Posesión Empatando o Perdiendo
1	River	71.0%	3.6	10.4%	23.2	28.6%	71.4%
2	Vélez	64.3%	2.9	12.0%	31.6		64.3%
3	Talleres	60.9%	3.7	7.2%	13.5	42.0%	61.9%
4	Newell's	59.4%	3.1	13.8%	34.7	40.1%	65.6%
5	Defensa y Justicia	58.7%	3.2	14.5%	43.5	45.0%	65.9%
6	Lanús	57.8%	3.1	13.0%	36.4	47.5%	63.7%
7	Racing	56.2%	3.0	16.4%	24.7	51.7%	58.1%
8	Atlético Tucumán	56.0%	2.9	15.5%	42.5	36.5%	63.9%
9	Argentinos	55.7%	3.1	14.3%	40.7	53.7%	56.4%
10	Unión	54.3%	3.5	12.6%	24.3		54.3%
11	Belgrano	54.3%	3.0	12.0%	35.9	3.3%	54.9%
12	Independiente	53.7%	3.0	10.6%	37.9	53.8%	53.4%
13	Boca	52.3%	3.4	12.8%	38.9	43.2%	59.3%
14	Rosario Central	51.8%	2.4	19.8%	49.2	43.8%	63.2%
15	Godoy Cruz	51.3%	2.4	17.4%	56.0		51.3%
16	Gimnasia	50.6%	2.4	17.5%	34.7		50.6%
17	Aldosivi	50.4%	2.6	16.7%	43.3		50.4%
18	Huracán	49.0%	2.7	14.2%	36.1		49.0%
19	San Martín San Juan	48.4%	2.1	24.0%	55.3		48.4%
20	Estudiantes	46.7%	2.7	15.8%	59.1	47.1%	46.2%
21	Sarmiento	45.7%	2.6	16.1%	30.5		45.7%
22	Independiente Rivadavia	45.2%	2.6	18.0%	57.4	34.5%	55.5%
23	Central Córdoba SdE	44.9%	2.5	18.3%	45.6	30.7%	49.8%
24	Banfield	44.5%	2.3	15.7%	45.6	31.8%	50.9%
25	Tigre	39.7%	2.4	20.0%	39.9	34.2%	45.0%
26	Instituto	38.4%	1.7	24.2%	51.9	34.2%	40.8%
27	San Lorenzo	37.7%	1.9	22.2%	56.0	28.9%	39.0%
28	Deportivo Riestra	36.1%	1.6	27.9%	50.3	20.6%	41.9%
29	Barracas	34.3%	1.8	25.1%	55.0	28.4%	36.7%
30	Platense	28.2%	1.5	28.8%	65.9	20.6%	32.0%

ESTILOS DE JUEGO

		Secuencias de 10 o más pases	Secuencias de 10 o más pases terminados en Ataque	Secuencias de 10 o más pases terminados en Gol	Ataques Directos**	Goles a partir de Ataques Directos
1	Aldosivi	13	1	0	3	0
2	Argentinos	19	2	0	2	0
3	Atlético Tucumán	23	3	0	6	0
4	Banfield	7	1	0	1	0
5	Barracas	1	0	0	1	0
6	Belgrano	14	2	0	1	0
7	Boca	34	7	0	6	0
8	Central Córdoba (SE)	14	0	0	4	1
9	Defensa y Justicia	21	5	0	3	1
10	Deportivo Riestra	2	1	0	1	0
11	Estudiantes	13	4	2	6	0
12	Gimnasia	5	2	0	5	0
13	Godoy Cruz	6	0	0	0	0
14	Huracán	16	4	0	2	0
15	Independiente	23	8	0	5	0
16	Independiente Rivadavia	17	3	1	3	1
17	Instituto	2	0	0	2	0
18	Lanús	31	7	0	7	1
19	Newell's	18	4	0	2	0
20	Platense	0	0	0	1	0
21	Racing	27	6	1	6	0
22	River	36	5	0	4	0
23	Rosario Central	10	2	0	10	2
24	San Lorenzo	2	0	0	2	0
25	San Martín San Juan	8	0	0	3	0
26	Sarmiento	18	1	0	5	0
27	Talleres	24	2	0	6	0
28	Tigre	4	2	0	4	1
29	Unión	27	3	0	2	0
30	Vélez	14	3	0	3	0

GLOSARIO

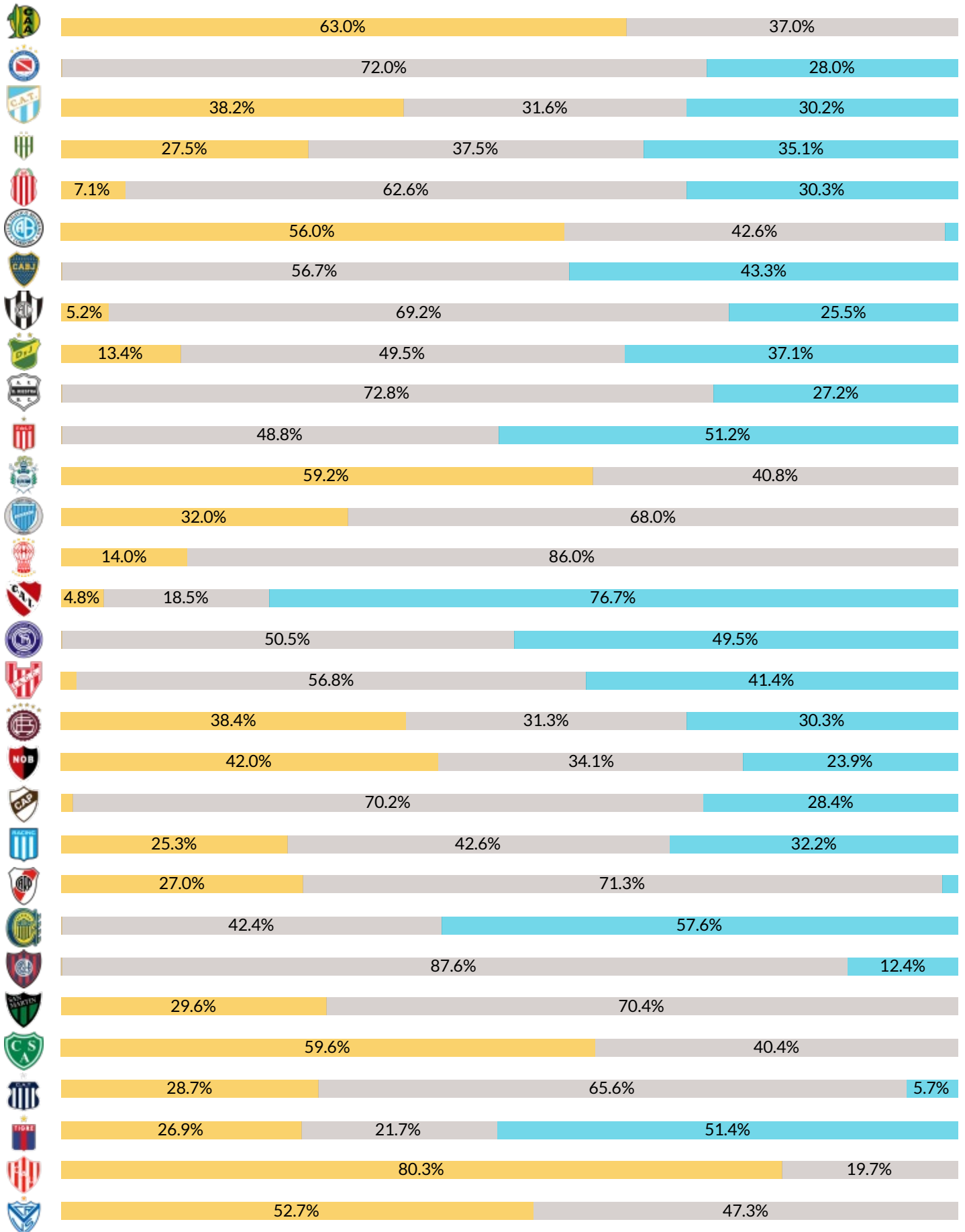
***Secuencia:** continuidad de pases hasta que es interrumpida por una acción del rival que puede o no implicar también la pérdida de la posesión.

****Ataques Directos** es el número de secuencias de juego abierto que comienzan dentro del propio campo del equipo y tienen al menos un 50% de su recorrido hacia el arco del oponente y terminan con un remate o un toque en el área rival.

REGISTROS DE SITUACIÓN



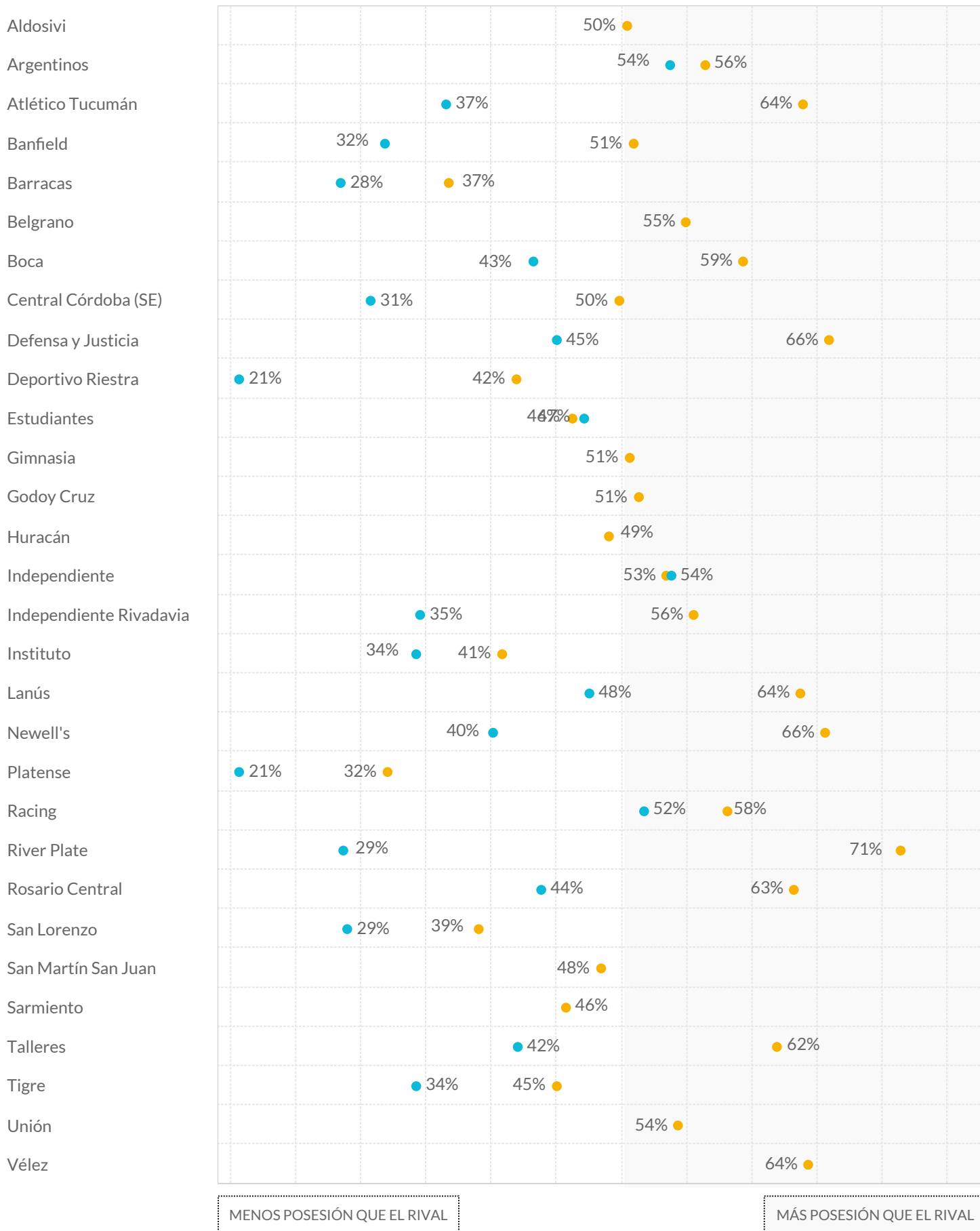
■ Perdiendo
 ■ Empatando
 ■ Ganando



POSESIÓN EN CONTEXTO



■ Posesión Empatando o Perdiendo ■ Posesión en Ventaja



MENOS POSESIÓN QUE EL RIVAL

MÁS POSESIÓN QUE EL RIVAL

RANKING FAIR PLAY



Puntos Fair Play

Aldosivi	3	0	0	997
Central Córdoba (SE)	3	0	0	997
Talleres	4	0	0	996
Banfield	5	0	0	995
Barracas Central	5	0	0	995
Belgrano	5	0	0	995
Deportivo Riestra	5	0	0	995
San Martín San Juan	5	0	0	995
Atlético Tucumán	6	0	0	994
Boca	6	0	0	994
Defensa y Justicia	6	0	0	994
Racing	6	0	0	994
Vélez	6	0	0	994
Godoy Cruz	7	0	0	993
Huracán	7	0	0	993
Independiente	7	0	0	993
Independiente Rivadavia	7	0	0	993
Instituto	7	0	0	993
Lanús	7	0	0	993
Argentinos Juniors	8	0	0	992
Newell's	8	0	0	992
San Lorenzo	8	0	0	992
Sarmiento	8	0	0	992
Rosario Central	9	0	0	991
Tigre	6	1	0	991
Platense	10	0	0	990
River	10	0	0	990
Estudiantes	9	1	0	988
Unión	7	0	1	988
Gimnasia	12	0	1	983

RANKING FAIR PLAY

Cada equipo inicia el torneo con 1000 puntos y pierde uno por cada tarjeta amarilla, tres en caso de expulsión por doble amonestación y cinco por roja directa.

PRESIÓN ALTA



		Recuperaciones Altas	Recuperaciones Altas Terminadas en Remate	Recuperaciones Altas Terminadas en Gol
1	Instituto	32	6	2
2	Aldosivi	28	9	0
3	Lanús	27	5	0
4	Belgrano	26	7	0
5	Platense	25	2	0
6	Banfield	25	4	1
7	Racing	22	4	0
8	Unión	21	1	0
9	Estudiantes	20	2	1
10	Deportivo Riestra	19	3	1
11	Argentinos	19	1	0
12	Rosario Central	17	1	0
13	Boca	17	2	0
14	Independiente Rivadavia	16	6	0
15	San Lorenzo	15	1	0
16	Independiente	15	4	1
17	Huracán	15	5	0
18	Defensa y Justicia	15	3	1
19	Atlético Tucumán	15	2	0
20	Gimnasia	14	2	0
21	Barracas	14	2	0
22	Tigre	13	2	0
23	Sarmiento	13	0	0
24	San Martín San Juan	12	3	0
25	River	12	0	0
26	Godoy Cruz	12	1	0
27	Central Córdoba (SE)	12	2	0
28	Vélez	11	1	0
29	Newell's	11	2	0
30	Talleres	9	2	0



DATA

RANKINGS DE JUGADORES

MÁXIMOS GOLEADORES



Máximos Goleadores En la Fecha Actual		Goles	% de Goles de Penal	Remates Totales	Remates al Arco
Gastón Togni	Defensa y Justicia	2	0%	5	3
Sebastián Villa	Independiente Rivadavia	2	50%	6	3
Álvaro Angulo	Independiente	1	0%	1	1
Antony Alonso	Deportivo Riestra	1	0%	1	1
Carlos Palacios	Boca	1	0%	1	1
Damián Batallini	Instituto	1	0%	3	1
Edinson Cavani	Boca	1	0%	4	2
Eduardo Salvio	Lanús	1	0%	3	2
Érik Godoy	Argentinos	1	0%	1	1
Gabriel Ávalos	Independiente	1	100%	2	1
Gabriel Neves	Estudiantes	1	0%	1	1
Gastón Lodico	Instituto	1	0%	1	1
Gonzalo Maroni	Newell's	1	0%	2	1
Jonathan Herrera	Deportivo Riestra	1	0%	3	1
Kevin Jappert	Barracas	1	0%	1	1
Luciano Gómez	Independiente Rivadavia	1	0%	1	1
Luis Angulo	Central Córdoba (SE)	1	0%	3	3
Marcelino Moreno	Lanús	1	0%	3	2
Marco Pellegrino	Huracán	1	0%	1	1
Nehuén Paz	Tigre	1	0%	1	1
Nicolás Sansotre	Deportivo Riestra	1	0%	1	1
Santiago Ascacíbar	Estudiantes	1	0%	1	1

MÁXIMOS GOLEADORES


Máximos Goleadores
 En el Torneo LPF 2024

		Goles	% de Goles de Penal	Remates Totales	Remates al Arco
Adrián Martínez	Racing	3	0%	8	4
Gabriel Ávalos	Independiente	3	67%	6	4
Gastón Togni	Defensa y Justicia	3	0%	8	5
Tomás Nasif	Banfield	3	33%	5	5
Aarón Molinas	Defensa y Justicia	2	0%	4	3
Adrián Balboa	Racing	2	0%	4	2
Andrés Vombergar	San Lorenzo	2	0%	3	3
Ignacio Malcorra	Rosario Central	2	50%	5	2
Ignacio Russo	Tigre	2	0%	10	5
Jaminton Campaz	Rosario Central	2	0%	5	3
Jonathan Herrera	Deportivo Riestra	2	0%	7	2
Luciano Vietto	Racing	2	0%	6	3
Santiago Ascacíbar	Estudiantes	2	0%	4	2
Sebastián Villa	Independiente Rivadavia	2	50%	11	6

GOLEADORES POR EQUIPO



		Goles Totales	Jugadores que Anotaron al menos un Gol			Goles Totales	Jugadores que Anotaron al menos un Gol
1	Racing	7	3	15	Unión	2	2
2	Independiente	7	4	16	Talleres	2	1
3	Defensa y Justicia	7	4	17	River	2	2
4	Rosario Central	5	3	18	Platense	2	2
5	Instituto	5	5	19	Huracán	2	2
6	Estudiantes	5	4	20	Barracas	2	2
7	Deportivo Riestra	5	4	21	Argentinos	2	2
8	Tigre	4	3	22	Sarmiento	1	1
9	Independiente Rivadavia	4	3	23	Newell's	1	1
10	Central Córdoba SdE	4	4	24	Belgrano	1	0
11	Banfield	4	2	25	Atlético Tucumán	1	1
12	San Lorenzo	3	2	26	Vélez	0	0
13	Lanús	3	3	27	San Martín San Juan	0	0
14	Boca	3	3	28	Godoy Cruz	0	0

ARG 1 Alan Rodríguez 1 Érik Godoy

TUC 1 Mateo Coronel

BAN 3 Tomás Nasif 1 Agustín Alaniz

BAC 1 Facundo Bruera 1 Kevin Jappert

BOC 1 Carlos Palacios 1 Edinson Cavani 1 Marcelo Saracchi

CCS 1 Gastón Verón 1 Iván Gómez 1 Leonardo Heredia 1 Luis Angulo

DYJ 3 Gastón Togni 2 Aarón Molinas 1 Abiel Osorio 1 Juan Miritello

RIE 2 Jonathan Herrera 1 Antony Alonso 1 Gabriel Obredor 1 Nicolás Sansotre

EST 2 Santiago Ascacibar 1 Gabriel Neves 1 Joaquín Tobio Burgos 1 Tiago Palacios

HUR 1 Marco Pellegrino 1 Walter Mazzantti

CAI 3 Gabriel Ávalos 1 Adrián Spörle 1 Álvaro Angulo 1 Luciano Cabral

IND 2 Sebastián Villa 1 Luciano Gómez 1 Mauro Peinipil

INS 1 Alex Luna 1 Damián Batallini 1 Facundo Suárez 1 Gastón Lodico 1 Jonás Acevedo

LAN 1 Eduardo Salvio 1 Marcelino Moreno 1 Walter Bou

NOB 1 Gonzalo Maroni

PLA 1 Guido Mainero 1 Ignacio Vázquez

RAC 3 Adrián Martínez 2 Adrián Balboa 2 Luciano Vietto

RIV 1 Gonzalo Montiel 1 Matías Rojas

ROS 2 Ignacio Malcorra 2 Jaminton Campaz 1 Enzo Copetti

SLO 2 Andrés Vombergar 1 Emanuel Cecchini

SAR 1 Pablo Magnín

TAL 1 Valentín Depietri

TIG 2 Ignacio Russo 1 Martín Ortega 1 Nehuén Paz

UNI 1 Franco Fracapane 1 Lionel Verde

Más Pases En la Fecha Actual

			Pases Totales	Pases Efectivos	Efectividad	Pases hacia adelante
1	Federico Fattori	Argentinos	88	79	89.8%	27
2	Martín Río	Banfield	81	65	80.2%	25
3	Emanuel Aguilera	Defensa y Justicia	77	67	87.0%	23
4	Francisco Álvarez	Argentinos	75	64	85.3%	35
5	Adrián Sánchez	Atlético Tucumán	74	65	87.8%	20
6	Claudio Corvalán	Unión	66	56	84.8%	30
7	Iván Marcone	Independiente	65	55	84.6%	25
8	Paulo Díaz	River	63	56	88.9%	24
9	Santiago Morales	Sarmiento	61	49	80.3%	34
10	Érik Godoy	Argentinos	60	50	83.3%	22
11	Juan Insaurralde	Sarmiento	60	48	80.0%	21
12	Santiago Ascacíbar	Estudiantes	59	54	91.5%	18

Más pases En el Torneo LPF 2024

			Pases Totales	Pases Efectivos	Efectividad	Pases hacia adelante
1	Lucas Martínez Quarta	River	215	180	83.7%	78
2	Juan Carlos Portillo	Talleres	207	190	91.8%	80
3	Claudio Corvalán	Unión	206	168	81.6%	87
4	Adrián Sánchez	Atlético Tucumán	199	173	86.9%	57
5	Franco Pardo	Unión	195	182	93.3%	54
6	Juan Gabriel Rodríguez	Talleres	188	171	91.0%	61
7	Federico Fattori	Argentinos	187	165	88.2%	58
8	Francisco Álvarez	Argentinos	181	156	86.2%	72
9	Damián Fernández	Vélez	180	150	83.3%	56
10	Germán Pezzella	River	176	158	89.8%	53
11	Gonzalo Montiel	River	175	142	81.1%	63
12	Éver Banega	Newell's	173	153	88.4%	58

MÁXIMOS ASISTIDORES


Máximos Asistidores
 En la Fecha Actual

		Asistencias	Asistencias Esperadas xA	Asistencias de Remate
Alejo Tabares	Newell's	1	0.06	1
Alex Luna	Instituto	1	0.08	1
Elías Cabrera	Tigre	1	0.10	2
Eric Ramírez	Huracán	1	0.00	2
Ezequiel Cannavo	Defensa y Justicia	1	0.08	2
Fernando Alarcón	Instituto	1	0.00	1
Iván Gómez	Central Córdoba (SE)	1	0.04	2
Juan José Cáceres	Lanús	1	0.01	2
Lucas Ferreira	Defensa y Justicia	1	0.10	1
Luis Sequeira	Independiente Rivadavia	1	0.19	2
Marcelino Moreno	Lanús	1	0.42	5
Mario Sanabria	Deportivo Riestra	1	0.12	2
Maximiliano Amarfil	Independiente Rivadavia	1	0.02	1
Miguel Merentiel	Boca	1	0.11	1
Tiago Palacios	Estudiantes	1	0.23	1

MÁXIMOS ASISTIDORES

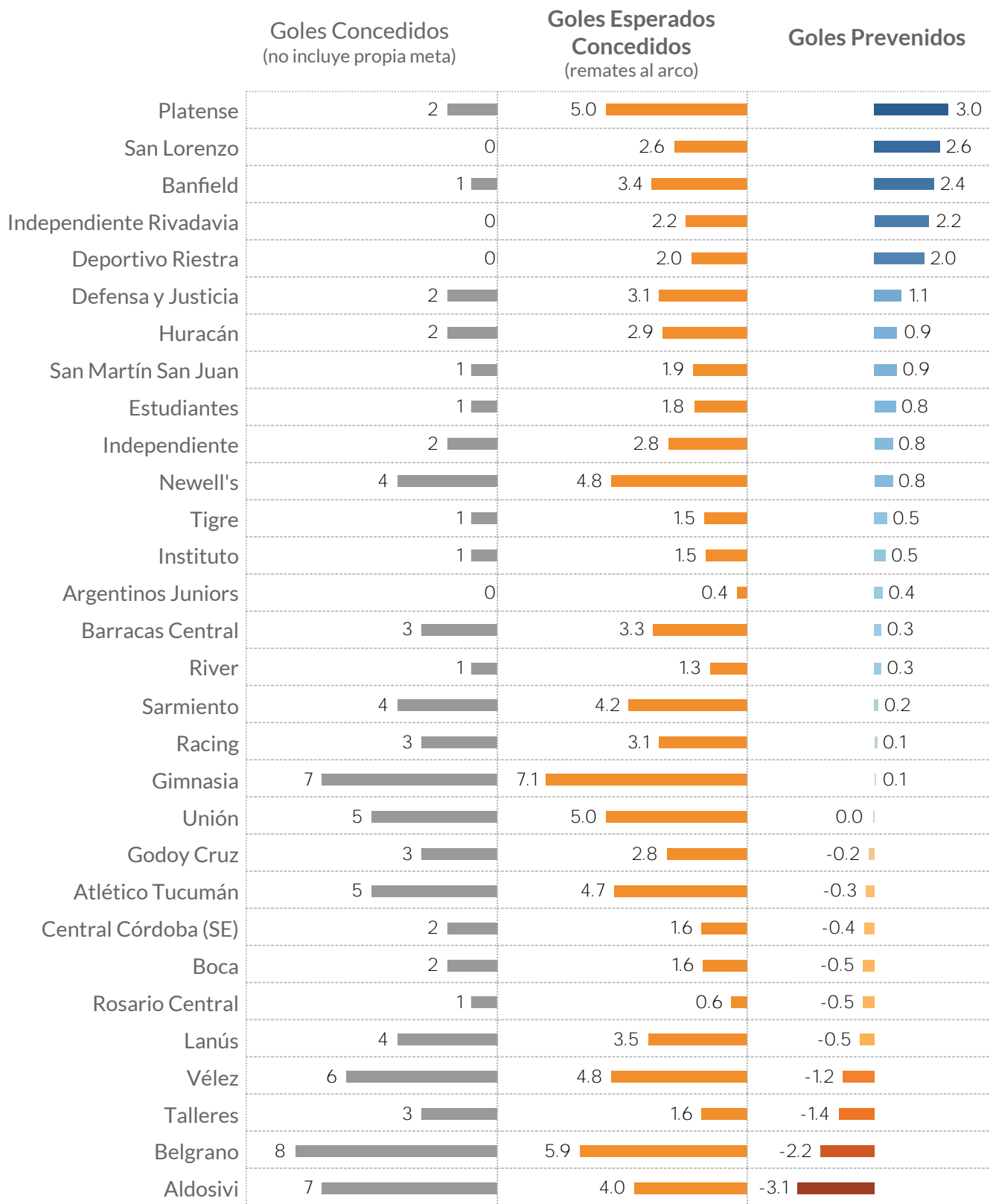
Máximos Asistidores En el Torneo Betano Apertura 2025		Asistencias	Asistencias Esperadas x A	Asistencias de Remate
Gastón Benedetti	Estudiantes	2	0.53	2
Alejo Tabares	Newell's	1	0.12	2
Alex Luna	Instituto	1	0.12	1
Alexis Canelo	Lanús	1	0.12	1
Alexis Soto	Defensa y Justicia	1	0.27	3
Andrés Vombergar	San Lorenzo	1	0.02	1
Benjamín Schamine	Defensa y Justicia	1	0.01	1
Bruno Zuculini	Racing	1	0.14	1
Elías Báez	San Lorenzo	1	0.21	2
Elías Cabrera	Tigre	1	0.18	4
Emanuel Coronel	Rosario Central	1	0.06	1
Enzo Copetti	Rosario Central	1	0.04	2
Eric Ramírez	Huracán	1	0.01	2
Ezequiel Cannavo	Defensa y Justicia	1	0.11	4
Facundo Rodríguez	Estudiantes	1	0.01	1
Felipe Loyola	Independiente	1	0.50	5
Fernando Alarcón	Instituto	1	0.04	1
Francisco Álvarez	Argentinos	1	0.09	1
Franco Díaz	Instituto	1	0.05	1
Franco Ibarra	Rosario Central	1	0.03	1
Gastón Martirena	Racing	1	0.54	3
Gastón Togni	Defensa y Justicia	1	0.18	3
Ignacio Maestro Puch	Independiente	1	0.02	1
Ignacio Malcorra	Rosario Central	1	0.80	9
Iván Gómez	Central Córdoba (SE)	1	0.17	4
Jonathan Galván	Central Córdoba (SE)	1	0.23	2
Juan Gabriel Rodríguez	Talleres	1	0.07	1
Juan José Cáceres	Lanús	1	0.15	4
Lucas Ferreira	Defensa y Justicia	1	0.19	1
Lucas Gamba	Unión	1	0.06	2
Lucas González	Defensa y Justicia	1	0.45	1
Luciano Gómez	Independiente Rivadavia	1	0.55	3
Luciano Vietto	Racing	1	0.29	7
Luis Angulo	Central Córdoba (SE)	1	0.88	2
Luis Sequeira	Independiente Rivadavia	1	0.53	3
Malcom Braida	San Lorenzo	1	0.07	1
Marcelino Moreno	Lanús	1	0.86	10
Mario Sanabria	Deportivo Riestra	1	0.20	3
Mateo Bajamich	Atlético Tucumán	1	0.25	1
Matías Godoy	Instituto	1	0.11	1
Matías Zaracho	Racing	1	0.54	4
Maximiliano Amarfil	Independiente Rivadavia	1	0.06	2
Miguel Merentiel	Boca	1	0.13	3
Nahuel Banegas	Tigre	1	0.16	3
Nicolás Sansotre	Deportivo Riestra	1	0.17	1
Ramiro Di Luciano	Banfield	1	0.74	2
Santiago Sosa	Racing	1	0.16	1
Tiago Palacios	Estudiantes	1	0.38	3
Tomás Nasif	Banfield	1	0.24	3
Vicente Taborda	Platense	1	0.24	3

LÍDERES EN ATAJADAS


Más Atajadas
 En la Fecha Actual

			Atajadas	Valla Invicta	Atajadas por cada Gol Concedido	Despejes
1	Marcos Ledesma	Barracas	6	1		2
2	Nahuel Losada	Lanús	5	1		3
3	Gabriel Arias	Racing	4	0	2.00	0
4	Ignacio Arce	Deportivo Riestra	4	1		2
5	Alan Aguerre	Central Córdoba (SE)	4	0	2.00	0
6	Franco Armani	River	3	1		1
7	Lucas Acosta	Sarmiento	3	0	1.50	0
8	Luis Ingolotti	Gimnasia	3	0	1.50	0
9	Matías Borgogno	San Martín San Juan	3	1		1
10	Orlando Gill	San Lorenzo	3	1		0
11	Felipe Zenobio	Tigre	3	1		1
12	Enrique Bologna	Defensa y Justicia	3	0	3.00	1
13	Agustín Marchesín	Boca	3	0	3.00	1
14	Jorge Carranza	Aldosivi	3	0	3.00	0
15	Rodrigo Rey	Independiente	2	1		1
16	Thiago Cardozo	Unión	2	0	2.00	0
17	Juan Espínola	Belgrano	2	0	0.67	0
18	Franco Petrolí	Godoy Cruz	2	1		2
19	Ezequiel Centurión	Independiente Rivadavia	2	1		1
20	Keylor Navas	Newell's	2	1		1
21	Tomás Durso	Atlético Tucumán	2	0	0.67	0
22	Juan Pablo Cozzani	Platense	2	0	2.00	0
23	Diego Rodríguez	Argentinos	2	1		2
24	Tomás Marchiori	Vélez	1	0	0.50	1
25	Manuel Roffo	Instituto	1	1		0
26	Facundo Sanguinetti	Banfield	1	0	1.00	0
27	Matías Mansilla	Estudiantes	1	1		1
28	Hernán Galíndez	Huracán	1	0	0.50	0
29	Guido Herrera	Talleres	0	1		0
30	Jorge Broun	Rosario Central	0	1		0

GOLES PREVENIDOS



GLOSARIO

Goles Prevenidos son el resultado de la resta entre los goles esperados concedidos de los remates al arco (xGOT) menos la cantidad de goles efectivamente concedidos, sin incluir los tantos en propia meta.

LÍDERES EN ATAJADAS


Más Atajadas
 En el Torneo LPF 2024

			Atajadas	Valla Invicta	Atajadas por cada Gol Concedido	Despejes
1	Enrique Bologna	Defensa y Justicia	14	1	7.00	3
2	Orlando Gill	San Lorenzo	13	3		2
3	Marcos Ledesma	Barracas	11	2	3.67	4
4	Juan Pablo Cozzani	Platense	11	1	5.50	1
5	Ignacio Arce	Deportivo Riestra	10	3		4
6	Thiago Cardozo	Unión	10	0	2.00	2
7	Franco Petrolí	Godoy Cruz	10	2	3.33	5
8	Ezequiel Centurión	Independiente Rivadavia	10	3		2
9	Josue Reinatti	Newell's	10	0	2.50	0
10	Lucas Acosta	Sarmiento	9	1	2.25	1
11	Facundo Sanguinetti	Banfield	9	2	9.00	0
12	Matías Mansilla	Estudiantes	9	2	9.00	2
13	Gabriel Arias	Racing	8	1	2.67	0
14	Alan Aguerre	Central Córdoba (SE)	8	2	4.00	0
15	Juan Espínola	Belgrano	8	0	1.00	4
16	Matías Borgogno	San Martín San Juan	8	2	8.00	1
17	Hernán Galíndez	Huracán	8	1	2.67	1
18	Franco Armani	River	7	2	7.00	1
19	Rodrigo Rey	Independiente	7	1	2.33	3
20	Luis Ingolotti	Gimnasia	7	0	1.00	4
21	Nahuel Losada	Lanús	6	1	1.50	4
22	Tomás Marchiori	Vélez	6	0	1.00	3
23	Tomás Durso	Atlético Tucumán	6	1	1.20	6
24	Jorge Carranza	Aldosivi	6	0	0.86	0
25	Manuel Roffo	Instituto	5	2	5.00	2
26	Felipe Zenobio	Tigre	5	2	5.00	3
27	Leandro Brey	Boca	3	1	3.00	0
28	Agustín Marchesín	Boca	3	0	3.00	1



DATA

PROVEEDOR OFICIAL DE PROCESAMIENTO Y ANÁLISIS



PROVEEDOR OFICIAL DE DATOS

