



**TORNEO**  
***Betano***  
**apertura**



**DATA**

**DATOS OFICIALES DE LA FECHA**

**4**

**YPF**

**NaranjaX**

**PIRELLI**

**TCL**



**Naldo**

**bplay**

**paX**

**Sur Finanzas**

**Medifé**

**MANTECOL**

**JetSMART**



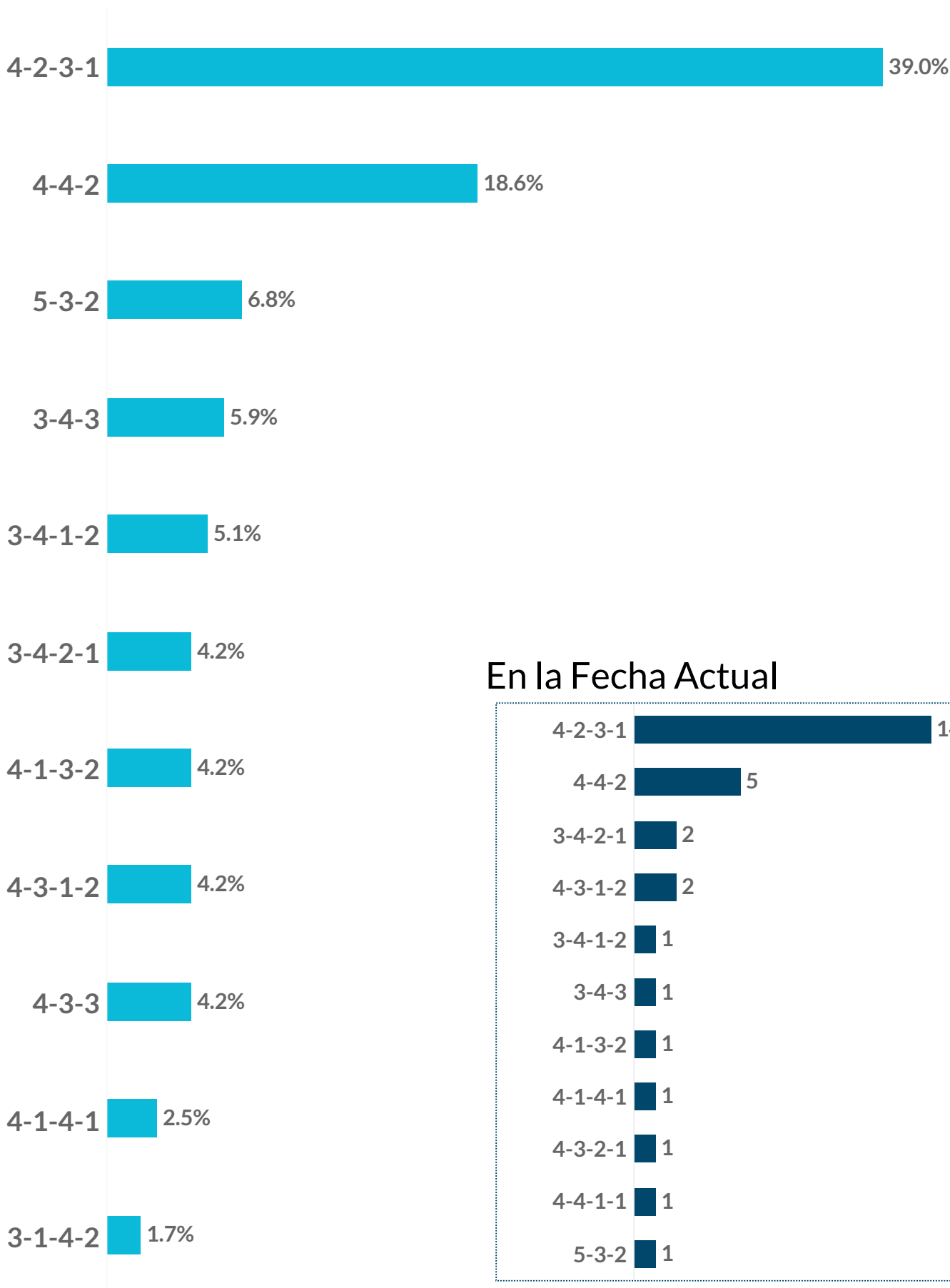
**FULLMINT**

# RESUMEN DE LA FECHA

	En la Fecha Actual	Máximo en una Fecha	En el Torneo
Triunfos Locales	7	10	29
Empates	5	5	15
Triunfos Visitantes	3	6	15
Goles Totales	32	32	116
Goles de Jugada	20	23	78
Goles de Pelota Parada	12	12	38
Goles desde Tiros de Esquina	5	5	14
Goles desde Tiros Libres Directos	3	3	5
Goles de Cabeza	7	8	21
Goles de Penal	3	3	10
Goles desde Laterales	1	1	2
Penales Ejecutados	4	5	14
Penales Atajados	1	2	3
Penales Errados	0	1	1
Tarjetas Rojas	2	2	6
Tarjetas Amarillas	83	83	282

# FORMACIONES MÁS UTILIZADAS

## En el Torneo Betano Apertura 2025



# CONFRONTACIONES TÁCTICAS



## En el Torneo Betano Apertura 2025



	4-2-3-1	4-3-3	4-4-2	5-3-2	4-1-3-2	4-3-1-2	3-4-2-1	3-1-4-2	3-4-1-2
4-2-3-1	20	3	6	4	3	3	2	2	
4-4-2	6		6				2		
3-4-2-1	2		2						
5-3-2	4								
3-4-3			3						
4-1-3-2	3								
4-3-1-2	3								
4-3-3	3								
3-1-4-2	2								
3-4-1-2									2

# EDAD PROMEDIO DEL ONCE INICIAL



## En la Fecha Actual

Edad Promedio | Jugadores Sub 20

Aldosivi	27 y 070 d	0
Argentinos	28 y 178 d	0
Atlético Tucumán	28 y 251 d	0
Banfield	23 y 075 d	0
Barracas	27 y 027 d	0
Belgrano	28 y 045 d	1
Boca	28 y 138 d	0
Central Córdoba (SE)	26 y 300 d	0
Defensa y Justicia	26 y 129 d	0
Deportivo Riestra	29 y 299 d	0
Estudiantes	27 y 131 d	0
Gimnasia	29 y 016 d	0
Godoy Cruz	25 y 156 d	0
Huracán	28 y 255 d	0
Independiente	27 y 253 d	1
Independiente Rivadavia	25 y 358 d	0
Instituto	27 y 109 d	0
Lanús	28 y 106 d	0
Newell's	27 y 126 d	2
Platense	26 y 325 d	0
Racing	27 y 080 d	0
River	31 y 085 d	0
Rosario Central	29 y 032 d	0
San Lorenzo	24 y 341 d	0
San Martín San Juan	28 y 167 d	0
Sarmiento	26 y 348 d	0
Talleres	28 y 186 d	0
Tigre	26 y 070 d	0
Unión	29 y 088 d	0
Vélez	25 y 120 d	1

## En el Torneo Betano Apertura 2025

Edad Promedio | Jugadores Sub 20

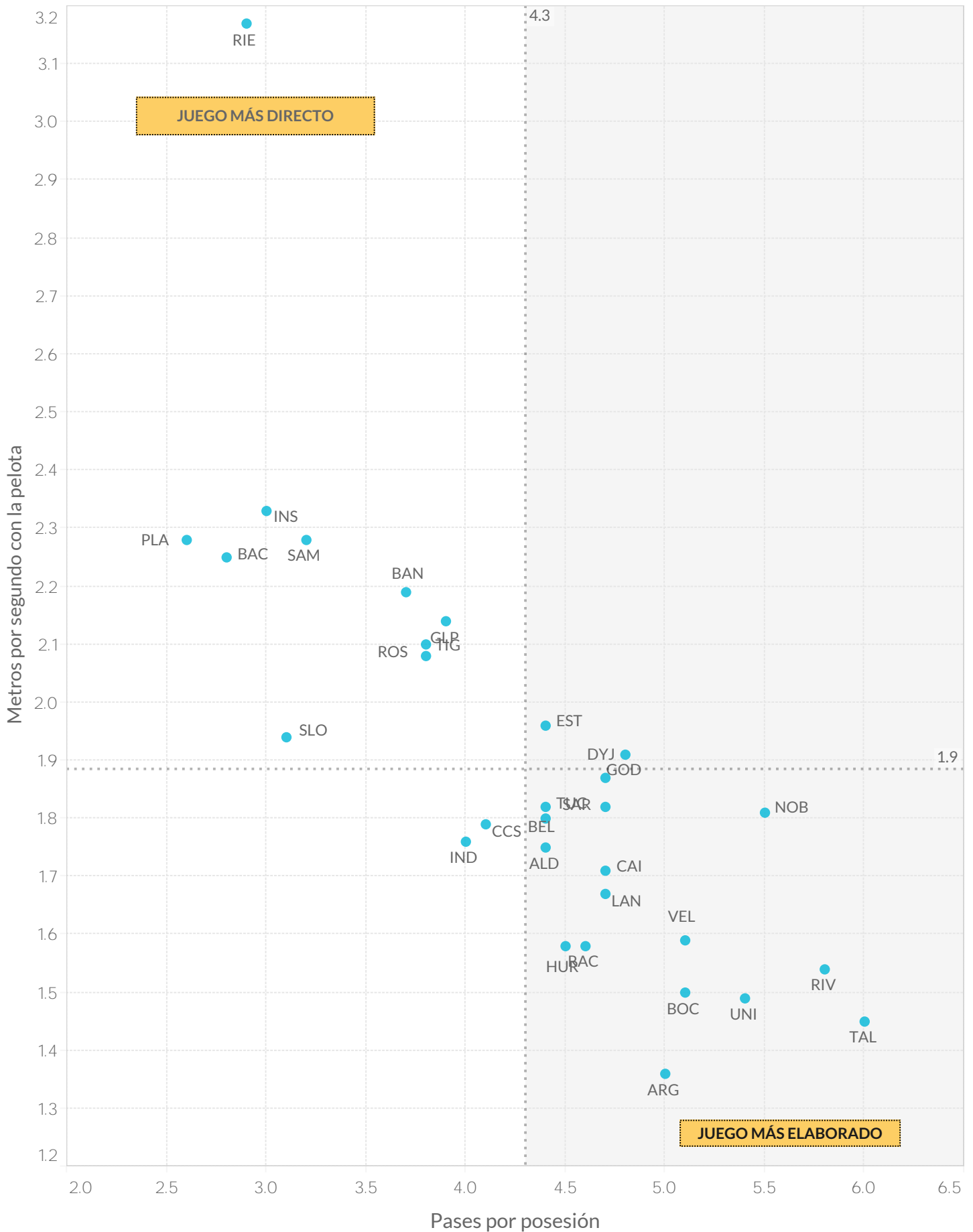
Aldosivi	27y 222d	0
Argentinos	28y 172d	0
Atlético Tucumán	28y 95d	0
Banfield	23y 80d	0
Barracas	27y 136d	0
Belgrano	29y 6d	2
Boca	27y 262d	1
Central Córdoba (SE)	27y 317d	0
Defensa y Justicia	27y 238d	0
Deportivo Riestra	30y 51d	0
Estudiantes	26y 316d	0
Gimnasia	28y 240d	0
Godoy Cruz	24y 107d	2
Huracán	28y 223d	0
Independiente	27y 227d	4
Independiente Rivadavia	26y 191d	0
Instituto	27y 102d	0
Lanús	28y 253d	0
Newell's	26y 228d	8
Platense	26y 311d	1
Racing	27y 153d	0
River Plate	31y 206d	0
Rosario Central	28y 263d	1
San Lorenzo	25y 39d	0
San Martín San Juan	29y 9d	0
Sarmiento	27y 307d	0
Talleres	28y 118d	0
Tigre	26y 8d	0
Unión	28y 89d	2
Vélez	26y 229d	3



**DATA**

**ESTILOS DE JUEGO**

# ESTILOS DE JUEGO



## ESTILOS DE JUEGO



		Posesión Promedio	Pases promedio por Secuencia	Pases Largos (% del total)	Distancia promedio del Saque de Arco	Posesión en Ventaja	Posesión Empatando o Perdiendo
1	River	66.5%	3.4	11.2%	24.8	46.5%	69.0%
2	Vélez	65.1%	3.0	11.6%	29.1		65.1%
3	Talleres	62.0%	3.6	8.9%	13.5	42.0%	62.8%
4	Newell's	58.1%	3.3	13.6%	32.8	40.1%	61.9%
5	Defensa y Justicia	57.2%	2.9	16.5%	44.8	44.1%	64.2%
6	Godoy Cruz	54.9%	2.8	14.2%	46.6		54.9%
7	Aldosivi	54.8%	2.8	14.3%	44.3		54.8%
8	Atlético Tucumán	54.6%	2.8	15.7%	44.6	36.5%	59.7%
9	Argentinos	54.1%	3.1	15.0%	45.5	49.9%	57.5%
10	Unión	53.4%	3.4	12.3%	26.8		53.4%
11	Racing	53.3%	2.8	17.7%	31.4	46.6%	58.0%
12	Boca	53.3%	3.2	13.8%	35.8	43.1%	58.7%
13	Belgrano	53.0%	2.7	13.3%	41.3	3.3%	53.5%
14	Lanús	52.0%	3.0	14.1%	40.0	44.2%	57.6%
15	Independiente	51.9%	2.8	11.9%	34.6	53.7%	49.4%
16	Sarmiento	51.8%	2.9	15.2%	29.6		51.8%
17	Rosario Central	51.3%	2.5	18.8%	44.9	45.8%	59.9%
18	Huracán	49.9%	2.8	14.4%	36.2	48.3%	50.2%
19	Estudiantes	47.5%	2.8	15.8%	58.5	46.1%	48.9%
20	Gimnasia	46.8%	2.3	18.0%	39.3	38.3%	49.3%
21	Independiente Rivadavia	46.0%	2.6	18.4%	57.0	34.0%	53.0%
22	Banfield	46.0%	2.3	17.4%	48.0	36.7%	52.1%
23	Central Córdoba SdE	45.0%	2.6	17.1%	43.7	37.7%	48.8%
24	San Martín San Juan	43.0%	1.9	25.4%	58.0	21.9%	46.1%
25	Tigre	41.4%	2.4	18.5%	35.4	33.8%	46.1%
26	Instituto	41.2%	1.8	23.0%	51.8	34.6%	43.6%
27	Deportivo Riestra	38.6%	1.6	30.2%	51.4	20.5%	43.6%
28	San Lorenzo	36.5%	1.9	23.9%	57.8	28.9%	37.3%
29	Barracas	33.9%	1.8	25.4%	55.5	27.6%	38.1%
30	Platense	33.7%	1.7	26.6%	65.8	25.0%	38.0%



## ESTILOS DE JUEGO

		Secuencias de 10 o más pases	Secuencias de 10 o más pases terminados en Ataque	Secuencias de 10 o más pases terminados en Gol	Ataques Directos**	Goles a partir de Ataques Directos
1	Aldosivi	21	4	0	6	0
2	Argentinos	28	3	1	2	0
3	Atlético Tucumán	25	4	0	7	0
4	Banfield	10	1	0	2	0
5	Barracas	1	0	0	2	0
6	Belgrano	16	2	0	3	0
7	Boca	40	8	0	8	0
8	Central Córdoba (SE)	23	1	0	8	1
9	Defensa y Justicia	23	6	0	6	0
10	Deportivo Riestra	2	1	0	3	0
11	Estudiantes	21	7	2	8	0
12	Gimnasia	9	2	0	7	0
13	Godoy Cruz	19	1	0	0	0
14	Huracán	24	6	0	4	0
15	Independiente	24	8	0	7	0
16	Independiente Rivadavia	19	3	1	7	2
17	Instituto	6	0	0	2	0
18	Lanús	32	7	0	8	1
19	Newell's	27	5	0	5	0
20	Platense	3	0	0	3	0
21	Racing	30	6	1	6	0
22	River	42	7	0	6	0
23	Rosario Central	13	2	0	12	2
24	San Lorenzo	2	0	0	2	0
25	San Martín San Juan	8	0	0	5	1
26	Sarmiento	28	2	0	6	0
27	Talleres	35	5	0	11	0
28	Tigre	5	3	0	5	1
29	Unión	36	5	0	2	0
30	Vélez	24	4	0	3	0

## GLOSARIO

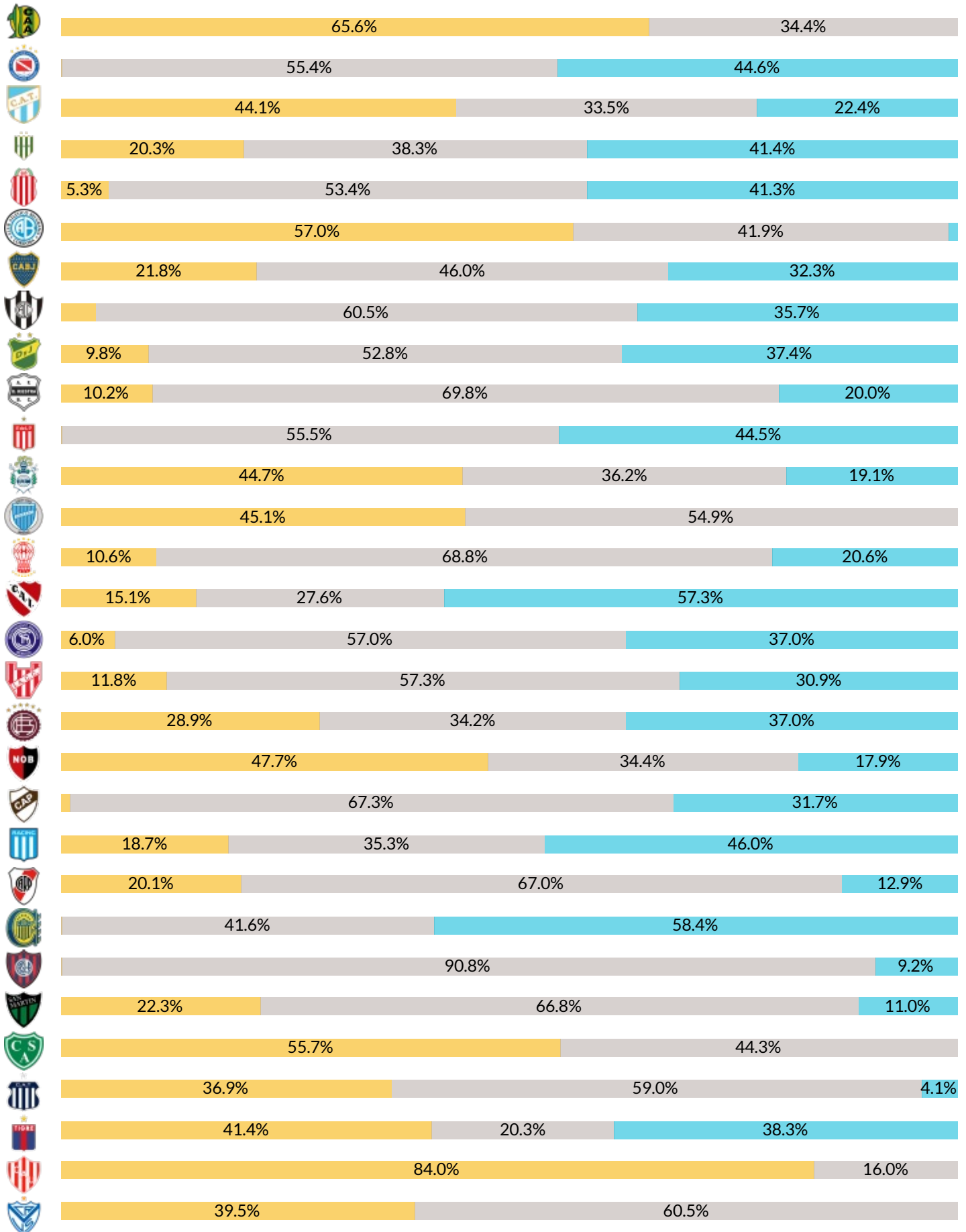
\***Secuencia:** continuidad de pases hasta que es interrumpida por una acción del rival que puede o no implicar también la pérdida de la posesión.

\*\***Ataques Directos** es el número de secuencias de juego abierto que comienzan dentro del propio campo del equipo y tienen al menos un 50% de su recorrido hacia el arco del oponente y terminan con un remate o un toque en el área rival.

# REGISTROS DE SITUACIÓN



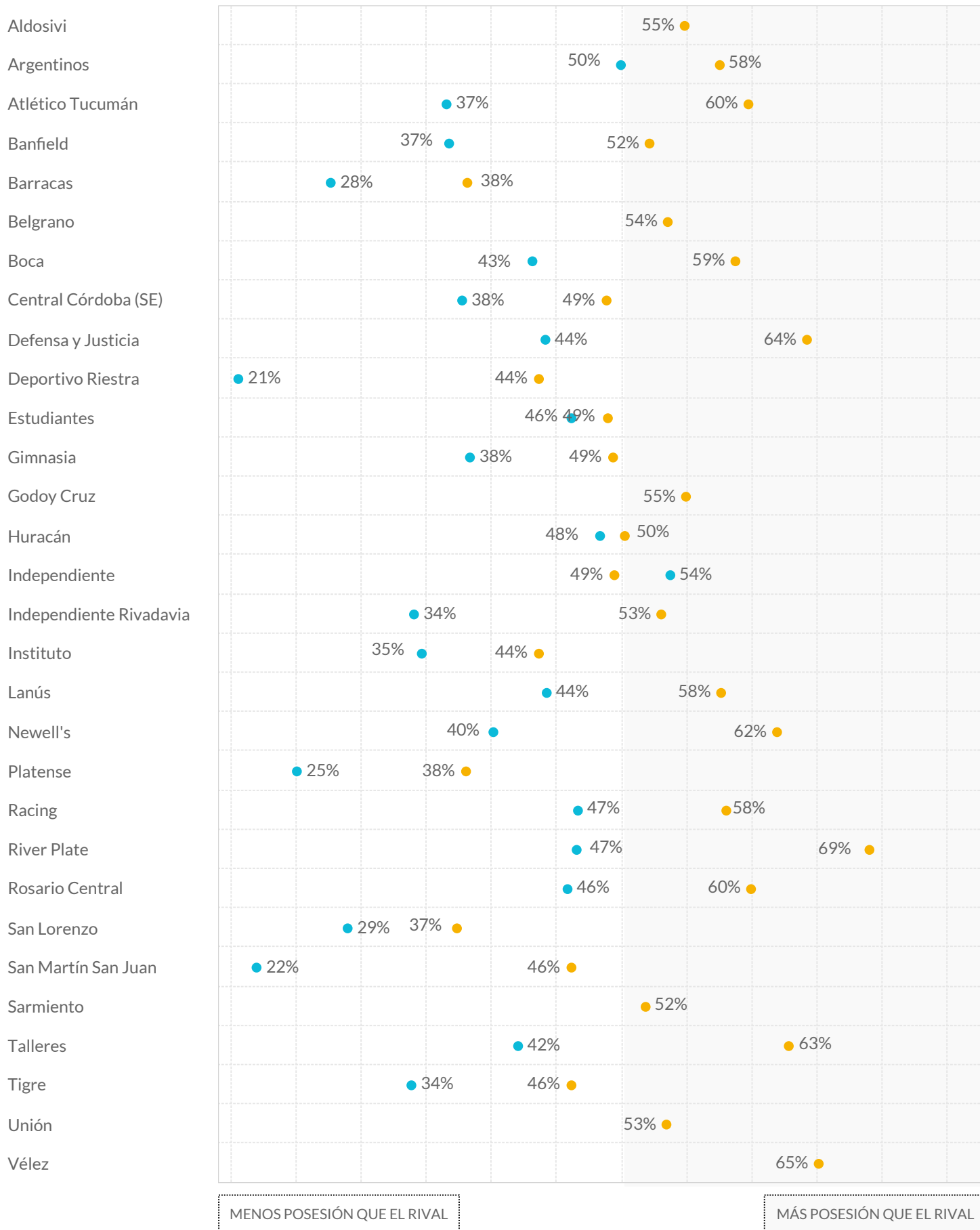
■ Perdiendo
 ■ Empatando
 ■ Ganando



# POSESIÓN EN CONTEXTO



■ Posesión Empatando o Perdiendo    ■ Posesión en Ventaja



MENOS POSESIÓN QUE EL RIVAL

MÁS POSESIÓN QUE EL RIVAL

# RANKING FAIR PLAY



## Puntos Fair Play

Central Córdoba (SE)	3	0	0	997
Talleres	4	0	0	996
Aldosivi	6	0	0	994
Atlético Tucumán	6	0	0	994
Banfield	8	0	0	992
Deportivo Riestra	8	0	0	992
San Martín San Juan	8	0	0	992
Argentinos Juniors	9	0	0	991
Barracas Central	9	0	0	991
Huracán	9	0	0	991
Independiente	9	0	0	991
Instituto	9	0	0	991
Rosario Central	9	0	0	991
Vélez	9	0	0	991
Belgrano	10	0	0	990
Defensa y Justicia	10	0	0	990
Independiente Rivadavia	10	0	0	990
Lanús	10	0	0	990
Platense	10	0	0	990
Sarmiento	10	0	0	990
Godoy Cruz	11	0	0	989
Racing	11	0	0	989
River	12	0	0	988
San Lorenzo	12	0	0	988
Unión	9	0	1	986
Tigre	12	1	0	985
Estudiantes	13	1	0	984
Boca	12	0	1	983
Newell's	13	0	1	982
Gimnasia	14	0	1	981

## RANKING FAIR PLAY

Cada equipo inicia el torneo con 1000 puntos y pierde uno por cada tarjeta amarilla, tres en caso de expulsión por doble amonestación y cinco por roja directa.

## PRESIÓN ALTA



		Recuperaciones Altas	Recuperaciones Altas Terminadas en Remate	Recuperaciones Altas Terminadas en Gol
1	Instituto	36	6	1
2	Aldosivi	36	10	0
3	Platense	33	2	0
4	Argentinos	32	6	0
5	Racing	31	6	0
6	Belgrano	30	8	0
7	Lanús	29	5	0
8	Banfield	29	4	1
9	Unión	28	3	0
10	Estudiantes	27	4	1
11	Gimnasia	23	4	2
12	Central Córdoba (SE)	23	6	0
13	Tigre	22	5	0
14	Deportivo Riestra	22	4	1
15	Atlético Tucumán	22	3	0
16	River	21	2	0
17	Vélez	20	2	0
18	Sarmiento	20	2	0
19	Rosario Central	20	1	0
20	Independiente Rivadavia	20	7	0
21	Godoy Cruz	20	2	0
22	Defensa y Justicia	20	4	2
23	Boca	20	2	0
24	San Martín San Juan	19	5	0
25	San Lorenzo	19	1	0
26	Huracán	18	5	0
27	Barracas	18	3	1
28	Independiente	16	4	1
29	Newell's	15	4	0
30	Talleres	14	3	0



**DATA**

# **RANKINGS DE JUGADORES**

## MÁXIMOS GOLEADORES



### Máximos Goleadores En la Fecha Actual

		Goles	% de Goles de Penal	Remates Totales	Remates al Arco
Facundo Colidio	River	2	0%	5	3
Jhonatan Candia	Barracas	2	0%	2	2
Rodrigo Castillo	Gimnasia	2	0%	5	3
Adrián Martínez	Racing	1	0%	1	1
Augusto Lotti	Platense	1	0%	2	1
Edwuin Cetré	Estudiantes	1	0%	5	2
Ezequiel Cannavo	Defensa y Justicia	1	0%	2	1
Fabrizio Sartori	Independiente Rivadavia	1	0%	1	1
Facundo Bruera	Barracas	1	0%	1	1
Federico Anselmo	San Martín San Juan	1	0%	1	1
Franco Jara	Belgrano	1	100%	1	1
Franco Ramí	Aldosivi	1	0%	1	1
Gabriel Neves	Estudiantes	1	0%	1	1
Gerónimo Rivera	Banfield	1	0%	1	1
Ignacio Malcorra	Rosario Central	1	100%	2	1
Jaminton Campaz	Rosario Central	1	0%	3	2
Jonathan Herrera	Deportivo Riestra	1	0%	5	1
José Florentín	Central Córdoba (SE)	1	0%	2	1
Lautaro Giaccone	Rosario Central	1	0%	1	1
Leandro Suhr	Sarmiento	1	0%	5	1
Leonardo Heredia	Central Córdoba (SE)	1	0%	3	3
Leonardo Morales	Gimnasia	1	0%	1	1
Luciano Vietto	Racing	1	0%	2	1
Matías Tissera	Huracán	1	0%	1	1
Matko Miljevic	Huracán	1	100%	1	1
Nicolás Oroz	Argentinos	1	0%	1	1
Sebastián Villa	Independiente Rivadavia	1	0%	2	1
Walter Bou	Lanús	1	0%	3	2

## MÁXIMOS GOLEADORES



### Máximos Goleadores

En el Torneo LPF 2024

		Goles	% de Goles de Penal	Remates Totales	Remates al Arco
Adrián Martínez	Racing	4	0%	9	5
Gabriel Ávalos	Independiente	3	67%	9	4
Gastón Togni	Defensa y Justicia	3	0%	10	6
Ignacio Malcorra	Rosario Central	3	67%	7	3
Jaminton Campaz	Rosario Central	3	0%	8	5
Jonathan Herrera	Deportivo Riestra	3	0%	12	3
Luciano Vietto	Racing	3	0%	8	4
Sebastián Villa	Independiente Rivadavia	3	33%	13	7
Tomás Nasif	Banfield	3	33%	5	5
Aarón Molinas	Defensa y Justicia	2	0%	5	3
Adrián Balboa	Racing	2	0%	4	2
Andrés Vombergar	San Lorenzo	2	0%	3	3
Facundo Bruera	Barracas	2	0%	4	3
Facundo Colidio	River	2	0%	7	3
Gabriel Neves	Estudiantes	2	0%	4	2
Ignacio Russo	Tigre	2	0%	13	6
Jhonatan Candia	Barracas	2	0%	3	2
Leonardo Heredia	Central Córdoba (SE)	2	0%	8	5
Rodrigo Castillo	Gimnasia	2	0%	11	3
Santiago Ascacibar	Estudiantes	2	0%	6	2
Walter Bou	Lanús	2	0%	6	3



# GOLEADORES POR EQUIPO



		Goles Totales	Jugadores que Anotaron al menos un Gol			Goles Totales	Jugadores que Anotaron al menos un Gol
1	Racing	9	3	15	Huracán	4	4
2	Rosario Central	8	4	16	San Lorenzo	3	2
3	Defensa y Justicia	8	5	17	Platense	3	3
4	Independiente	7	4	18	Gimnasia	3	2
5	Estudiantes	7	5	19	Boca	3	3
6	Independiente Rivadavia	6	4	20	Argentinos	3	3
7	Deportivo Riestra	6	4	21	Unión	2	2
8	Central Córdoba SdE	6	5	22	Talleres	2	1
9	Instituto	5	5	23	Sarmiento	2	2
10	Barracas	5	3	24	Belgrano	2	1
11	Banfield	5	3	25	Atlético Tucumán	2	1
12	Tigre	4	3	26	San Martín San Juan	1	1
13	River	4	3	27	Newell's	1	1
14	Lanús	4	3	28	Aldosivi	1	1

ALD 1 Franco Rami

ARG 1 Alan Rodríguez 1 Érik Godoy 1 Nicolás Oroz

TUC 1 Mateo Coronel

BAN 3 Tomás Nasif 1 Agustín Alaniz 1 Gerónimo Rivera

BAC 2 Facundo Bruera 2 Jhonatan Candia 1 Kevin Jappert

BEL 1 Franco Jara

BOC 1 Carlos Palacios 1 Edinson Cavani 1 Marcelo Saracchi

CCS 2 Leonardo Heredia 1 Gastón Verón 1 Iván Gómez 1 José Florentín 1 Luis Angulo

DYJ 3 Gastón Togni 2 Aarón Molinas 1 Abiel Osorio 1 Ezequiel Cannavo 1 Juan Miritello

RIE 3 Jonathan Herrera 1 Antony Alonso 1 Gabriel Obredor 1 Nicolás Sansotre

EST 2 Gabriel Neves 2 Santiago Ascacibar 1 Edwuin Cetré 1 Joaquín Tobio Burgos 1 Tiago Palacios

GLP 2 Rodrigo Castillo 1 Leonardo Morales

HUR 1 Marco Pellegrino 1 Matías Tissera 1 Matko Miljevic 1 Walter Mazzantti

CAI 3 Gabriel Ávalos 1 Adrián Spörle 1 Álvaro Angulo 1 Luciano Cabral

IND 3 Sebastián Villa 1 Fabrizio Sartori 1 Luciano Gómez 1 Mauro Peinipil

INS 1 Alex Luna 1 Damián Batallini 1 Facundo Suárez 1 Gastón Lodico 1 Jonás Acevedo

LAN 2 Walter Bou 1 Eduardo Salvio 1 Marcelino Moreno

NOB 1 Gonzalo Maroni

PLA 1 Augusto Lotti 1 Guido Mainero 1 Ignacio Vázquez

RAC 4 Adrián Martínez 3 Luciano Vietto 2 Adrián Balboa

RIV 2 Facundo Colidio 1 Gonzalo Montiel 1 Matías Rojas

ROS 3 Ignacio Malcorra 3 Jaminton Campaz 1 Enzo Copetti 1 Lautaro Giaccone

SLO 2 Andrés Vombergar 1 Emanuel Cecchini

SAM 1 Federico Anselmo

SAR 1 Leandro Suhr 1 Pablo Magnín

TAL 1 Valentín Depietri

TIG 2 Ignacio Russo 1 Martín Ortega 1 Nehuén Paz

UNI 1 Franco Fracapane 1 Lionel Verde

### Más Pases En la Fecha Actual

			Pases Totales	Pases Efectivos	Efectividad	Pases hacia adelante
1	Éver Banega	Newell's	88	81	92.0%	29
2	Juan Gabriel Rodríguez	Talleres	84	70	83.3%	30
3	Tomás Rossi	Godoy Cruz	81	72	88.9%	27
4	Patricio Pernicone	Vélez	80	71	88.8%	15
5	Federico Fattori	Argentinos	74	60	81.1%	29
6	Néstor Breitenbruch	Aldosivi	73	65	89.0%	32
7	Juan Carlos Portillo	Talleres	70	61	87.1%	23
8	Matías Galarza	Talleres	69	59	85.5%	22
9	Juan Insaurralde	Sarmiento	69	63	91.3%	15
10	Bruno Leyes	Godoy Cruz	68	57	83.8%	19
11	Aaron Quirós	Vélez	66	60	90.9%	27
12	Ezequiel Ham	Unión	65	52	80.0%	21

### Más pases En el Torneo LPF 2024

			Pases Totales	Pases Efectivos	Efectividad	Pases hacia adelante
1	Juan Carlos Portillo	Talleres	277	251	90.6%	103
2	Juan Gabriel Rodríguez	Talleres	272	241	88.6%	91
3	Claudio Corvalán	Unión	267	223	83.5%	107
4	Federico Fattori	Argentinos	261	225	86.2%	87
5	Éver Banega	Newell's	261	234	89.7%	87
6	Lucas Martínez Quarta	River	256	215	84.0%	93
7	Franco Pardo	Unión	253	231	91.3%	80
8	Adrián Sánchez	Atlético Tucumán	243	207	85.2%	81
9	Néstor Breitenbruch	Aldosivi	228	189	82.9%	109
10	Matías Galarza	Talleres	226	198	87.6%	65
11	Leonardo Gil	Huracán	224	192	85.7%	67
12	Érik Godoy	Argentinos	219	179	81.7%	91

## MÁXIMOS ASISTIDORES


**Máximos Asistidores**  
 En la Fecha Actual

		Asistencias	Asistencias Esperadas xA	Asistencias de Remate
Bautista Merlini	Gimnasia	2	0.71	2
Benjamín Schamine	Defensa y Justicia	1	0.14	1
Elías Torres	Aldosivi	1	0.55	3
Emanuel Coronel	Rosario Central	1	0.03	1
Gonzalo Montiel	River	1	0.26	2
Guido Mainero	Platense	1	0.36	4
Ignacio Malcorra	Rosario Central	1	0.20	3
Javier Ruiz	Barracas	1	0.28	1
Jonatan Goitía	Deportivo Riestra	1	0.07	1
José Herrera	Argentinos	1	0.06	2
Juan Barbieri	Independiente Rivadavia	1	0.00	1
Luis Angulo	Central Córdoba (SE)	1	0.39	3
Milton Casco	River	1	0.06	1
Nicolás Quagliata	Central Córdoba (SE)	1	0.42	1
Rodrigo Insúa	Barracas	1	0.02	1
Santiago Solari	Racing	1	0.20	1
Sasha Marcich	Lanús	1	0.04	1
Tomás Fernández	San Martín San Juan	1	0.03	1
Walter Mazzantti	Huracán	1	0.43	1

## MÁXIMOS ASISTIDORES



## Máximos Asistidores

En el Torneo Betano Apertura 2025

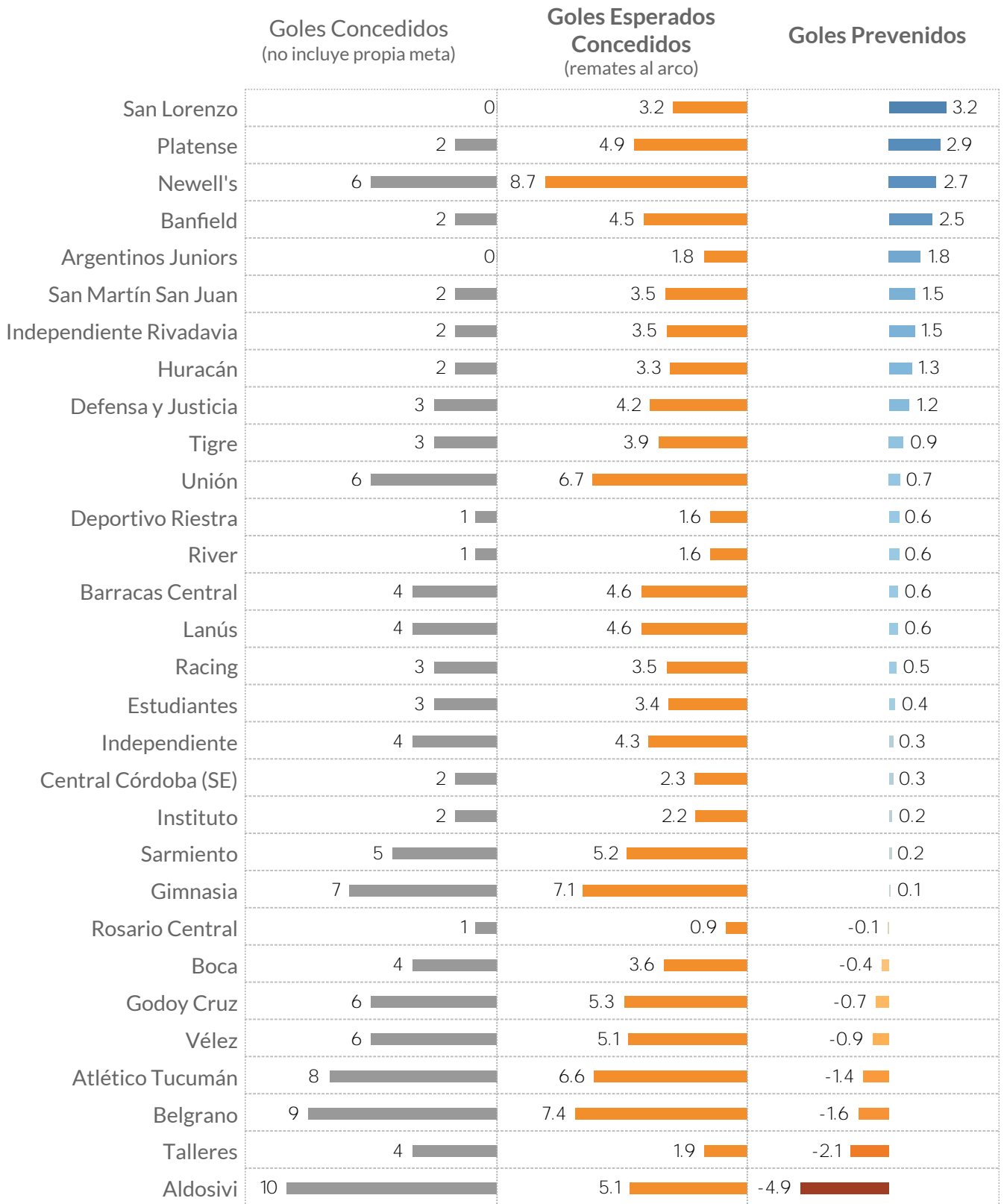
		Asistencias	Asistencias Esperadas x A	Asistencias de Remate
Bautista Merlini	Gimnasia	2	0.72	3
Benjamín Schamine	Defensa y Justicia	2	0.14	2
Emanuel Coronel	Rosario Central	2	0.09	2
Gastón Benedetti	Estudiantes	2	0.53	2
Ignacio Malcorra	Rosario Central	2	1.00	12
Luis Angulo	Central Córdoba (SE)	2	1.26	5
Alejo Tabares	Newell's	1	0.12	2
Alex Luna	Instituto	1	0.12	1
Alexis Canelo	Lanús	1	0.12	1
Alexis Soto	Defensa y Justicia	1	0.29	3
Andrés Vombergar	San Lorenzo	1	0.02	2
Bruno Zuculini	Racing	1	0.14	1
Elías Báez	San Lorenzo	1	0.21	2
Elías Cabrera	Tigre	1	0.18	4
Elías Torres	Aldosivi	1	0.59	5
Enzo Copetti	Rosario Central	1	0.05	2
Eric Ramírez	Huracán	1	0.01	2
Ezequiel Cannavo	Defensa y Justicia	1	0.11	4
Facundo Rodríguez	Estudiantes	1	0.01	2
Felipe Loyola	Independiente	1	0.52	5
Fernando Alarcón	Instituto	1	0.04	1
Francisco Álvarez	Argentinos	1	0.09	1
Franco Díaz	Instituto	1	0.05	1
Franco Ibarra	Rosario Central	1	0.04	1
Gastón Martirena	Racing	1	0.61	4
Gastón Togni	Defensa y Justicia	1	0.26	3
Gonzalo Montiel	River	1	0.64	4
Guido Mainero	Platense	1	0.38	5
Ignacio Maestro Puch	Independiente	1	0.02	1
Iván Gómez	Central Córdoba (SE)	1	0.21	5
Javier Ruiz	Barracas	1	0.57	3
Jonatan Goitía	Deportivo Riestra	1	0.07	1
Jonathan Galván	Central Córdoba (SE)	1	0.24	2
José Herrera	Argentinos	1	0.15	3
Juan Barbieri	Independiente Rivadavia	1	0.01	1
Juan Gabriel Rodríguez	Talleres	1	0.09	1
Juan José Cáceres	Lanús	1	0.15	4
Lucas Ferreira	Defensa y Justicia	1	0.21	3
Lucas Gamba	Unión	1	0.08	2
Lucas González	Defensa y Justicia	1	0.45	1
Luciano Gómez	Independiente Rivadavia	1	0.64	5
Luciano Vietto	Racing	1	0.46	8
Luis Sequeira	Independiente Rivadavia	1	0.62	3
Malcom Braida	San Lorenzo	1	0.07	1
Marcelino Moreno	Lanús	1	0.97	11
Mario Sanabria	Deportivo Riestra	1	0.22	3
Mateo Bajamich	Atlético Tucumán	1	0.26	1
Matías Godoy	Instituto	1	0.19	1
Matías Zaracho	Racing	1	0.57	5
Maximiliano Amarfil	Independiente Rivadavia	1	0.08	2
Miguel Merentiel	Boca	1	0.14	5
Milton Casco	River	1	0.06	1
Nahuel Banegas	Tigre	1	0.20	3
Nicolás Quagliata	Central Córdoba (SE)	1	0.47	3
Nicolás Sansotre	Deportivo Riestra	1	0.20	1
Ramiro Di Luciano	Banfield	1	0.74	2
Rodrigo Insúa	Barracas	1	0.11	2
Santiago Solari	Racing	1	0.25	2
Santiago Sosa	Racing	1	0.16	1
Sasha Marcich	Lanús	1	0.20	4
Tiago Palacios	Estudiantes	1	0.47	4
Tomás Fernández	San Martín San Juan	1	0.58	7
Tomás Nasif	Banfield	1	0.25	3
Vicente Taborda	Platense	1	0.29	5
Walter Mazzantti	Huracán	1	0.70	7

## LÍDERES EN ATAJADAS


**Más Atajadas**  
 En la Fecha Actual

			Atajadas	Valla Invicta	Atajadas por cada Gol Concedido	Despejes
1	Nahuel Losada	Lanús	8	1		0
2	Keylor Navas	Newell's	7	0	3.50	2
3	Marcos Ledesma	Barracas	6	0	6.00	1
4	Matías Tagliamonte	Unión	6	0	6.00	2
5	Manuel Roffo	Instituto	4	0	4.00	0
6	Matías Mansilla	Estudiantes	4	0	2.00	0
7	Jorge Broun	Rosario Central	4	0	4.00	1
8	Hernán Galíndez	Huracán	4	1		1
9	Diego Rodríguez	Argentinos	4	1		2
10	Gabriel Arias	Racing	3	1		0
11	Alan Aguerre	Central Córdoba (SE)	3	1		0
12	Franco Armani	River	3	1		0
13	Rodrigo Rey	Independiente	3	0	1.50	1
14	Lucas Acosta	Sarmiento	3	0	3.00	0
15	Matías Borgogno	San Martín San Juan	3	0	3.00	0
16	Orlando Gill	San Lorenzo	3	1		0
17	Felipe Zenobio	Tigre	3	0	1.50	0
18	Facundo Sanguinetti	Banfield	3	0	3.00	0
19	Ignacio Arce	Deportivo Riestra	2	0	2.00	1
20	Juan Espínola	Belgrano	2	0	2.00	1
21	Franco Petrolí	Godoy Cruz	2	0	0.67	1
22	Tomás Durso	Atlético Tucumán	2	0	0.67	1
23	Guido Herrera	Talleres	1	0	1.00	2
24	Tomás Marchiori	Vélez	1	1		1
25	Ezequiel Centurión	Independiente Rivadavia	1	0	0.50	1
26	Nelson Insfrán	Gimnasia	1	1		0
27	Enrique Bologna	Defensa y Justicia	1	0	1.00	2
28	Agustín Marchesín	Boca	1	0	0.50	1
29	Jorge Carranza	Aldosivi	1	0	0.33	0
30	Juan Pablo Cozzani	Platense	0	1		0

# GOLES PREVENIDOS



## GLOSARIO

Goles Prevenidos son el resultado de la resta entre los goles esperados concedidos de los remates al arco (xGOT) menos la cantidad de goles efectivamente concedidos, sin incluir los tantos en propia meta.

## LÍDERES EN ATAJADAS


**Más Atajadas**  
 En el Torneo LPF 2024

			Atajadas	Valla Invicta	Atajadas por cada Gol Concedido	Despejes
1	Marcos Ledesma	Barracas	17	2	4.25	5
2	Orlando Gill	San Lorenzo	16	4		2
3	Enrique Bologna	Defensa y Justicia	15	1	5.00	5
4	Nahuel Losada	Lanús	14	2	3.50	4
5	Matías Mansilla	Estudiantes	13	2	4.33	1
6	Ignacio Arce	Deportivo Riestra	12	3	12.00	5
7	Lucas Acosta	Sarmiento	12	1	2.40	1
8	Franco Petrolí	Godoy Cruz	12	2	2.00	6
9	Facundo Sanguinetti	Banfield	12	2	6.00	0
10	Hernán Galíndez	Huracán	12	2	4.00	2
11	Gabriel Arias	Racing	11	2	3.67	0
12	Alan Aguerre	Central Córdoba (SE)	11	3	5.50	0
13	Ezequiel Centurión	Independiente Rivadavia	11	3	5.50	3
14	Juan Pablo Cozzani	Platense	11	2	5.50	1
15	Matías Borgogno	San Martín San Juan	11	2	5.50	1
16	Franco Armani	River	10	3	10.00	1
17	Rodrigo Rey	Independiente	10	1	2.00	4
18	Thiago Cardozo	Unión	10	0	2.00	2
19	Juan Espínola	Belgrano	10	0	1.11	5
20	Josue Reinatti	Newell's	10	0	2.50	0
21	Keylor Navas	Newell's	9	1	4.50	3
22	Manuel Roffo	Instituto	9	2	4.50	2
23	Tomás Durso	Atlético Tucumán	8	1	1.00	7
24	Felipe Zenobio	Tigre	8	2	2.67	3
25	Tomás Marchiori	Vélez	7	1	1.17	4
26	Luis Ingolotti	Gimnasia	7	0	1.00	4
27	Jorge Carranza	Aldosivi	7	0	0.70	0
28	Diego Rodríguez	Argentinos	7	4		7



# DATA

PROVEEDOR OFICIAL DE PROCESAMIENTO Y ANÁLISIS



PROVEEDOR OFICIAL DE DATOS

