



**TORNEO**  
***Betano***  
**apertura**



**DATA**

**DATOS OFICIALES DE LA FECHA**

**7**

**YPF**

**NaranjaX**

**PIRELLI**

**TCL**



**Naldo**

**bplay**

**paX**

**Sur Finanzas**

**Medifé**

**MANTECOL**

**JetSMART**



**FULLMINT**

## RESUMEN DE LA FECHA

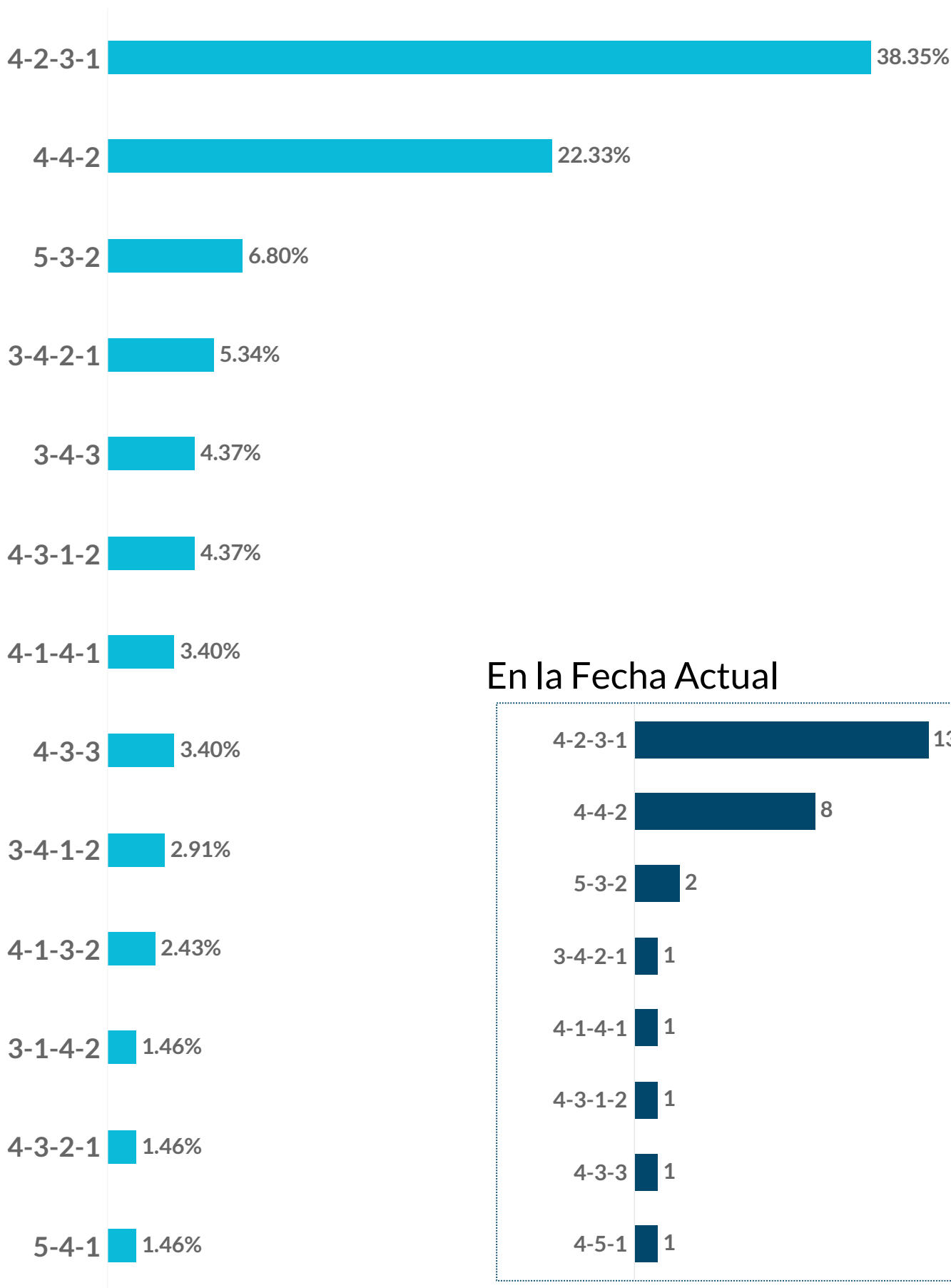


	En la Fecha Actual	Máximo en una Fecha	En el Torneo
Triunfos Locales	8	10	49
Empates	4	6	29
Triunfos Visitantes	2	6	25
Goles Totales	23	37	203
Goles de Jugada	19	23	130
Goles de Pelota Parada	4	18	73
Goles desde Tiros de Esquina	1	7	27
Goles desde Tiros Libres Directos	1	3	7
Goles de Cabeza	3	8	34
Goles de Penal	1	7	22
Goles desde Laterales	0	1	3
Penales Ejecutados	1	9	29
Penales Atajados	0	2	3
Penales Errados	0	2	4
Tarjetas Rojas	4	5	16
Tarjetas Amarillas	81	83	487

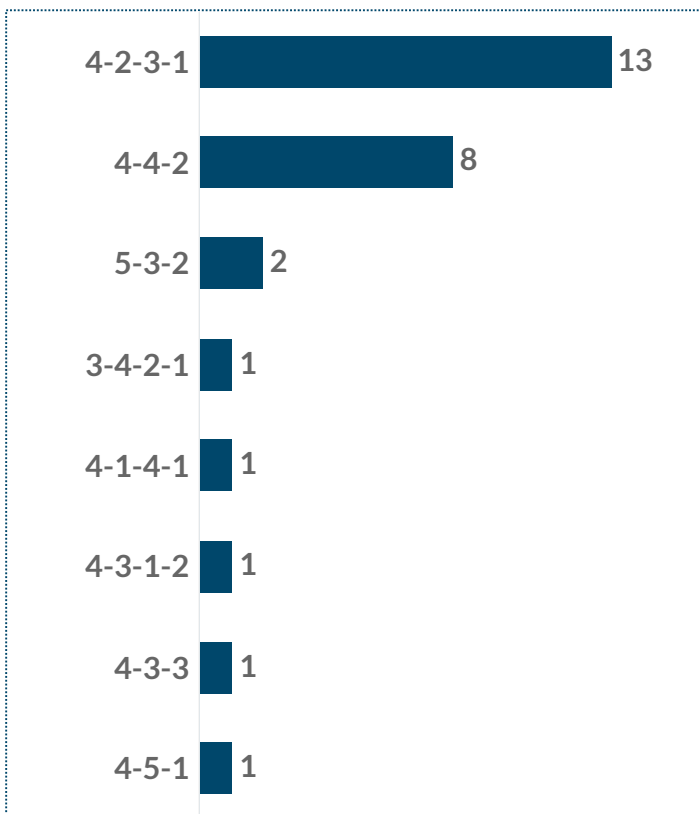
# FORMACIONES MÁS UTILIZADAS



## En el Torneo Betano Apertura 2025



## En la Fecha Actual



# CONFRONTACIONES TÁCTICAS



## En el Torneo Betano Apertura 2025

2  36

	4-2-3-1	4-3-3	4-4-2	5-3-2	4-1-3-2	4-1-4-1	4-3-1-2	3-4-2-1	3-1-4-2	3-4-1-2
4-2-3-1	36	4	16	6	3		3	3	2	
4-4-2	16	2	14	2			2	2		2
5-3-2	6		2							
4-3-1-2	3		2			2				
4-3-3	4		2							
3-4-2-1	3		2							
3-4-3			3							
3-4-1-2			2							2
4-1-3-2	3									
3-1-4-2	2									
4-1-4-1							2			

# EDAD PROMEDIO DEL ONCE INICIAL



## En la Fecha Actual

Edad Promedio | Jugadores Sub 20

Aldosivi	25 y 333 d	0
Argentinos	28 y 194 d	0
Atlético Tucumán	30 y 060 d	0
Banfield	24 y 190 d	0
Barracas	27 y 028 d	0
Belgrano	27 y 095 d	0
Boca	28 y 258 d	1
Central Córdoba (SE)	27 y 194 d	0
Defensa y Justicia	28 y 046 d	0
Deportivo Riestra	30 y 037 d	0
Estudiantes	26 y 287 d	0
Gimnasia	28 y 303 d	1
Godoy Cruz	24 y 350 d	1
Huracán	28 y 269 d	0
Independiente	28 y 060 d	0
Independiente Rivadavia	25 y 066 d	0
Instituto	27 y 150 d	0
Lanús	28 y 313 d	1
Newell's	30 y 279 d	1
Platense	26 y 002 d	0
River	30 y 213 d	0
Rosario Central	28 y 222 d	1
San Lorenzo	24 y 356 d	0
San Martín San Juan	28 y 267 d	0
Sarmiento	29 y 031 d	0
Talleres	27 y 314 d	0
Tigre	25 y 080 d	0
Vélez	26 y 047 d	1

## En el Torneo Betano Apertura 2025

Edad Promedio | Jugadores Sub 20

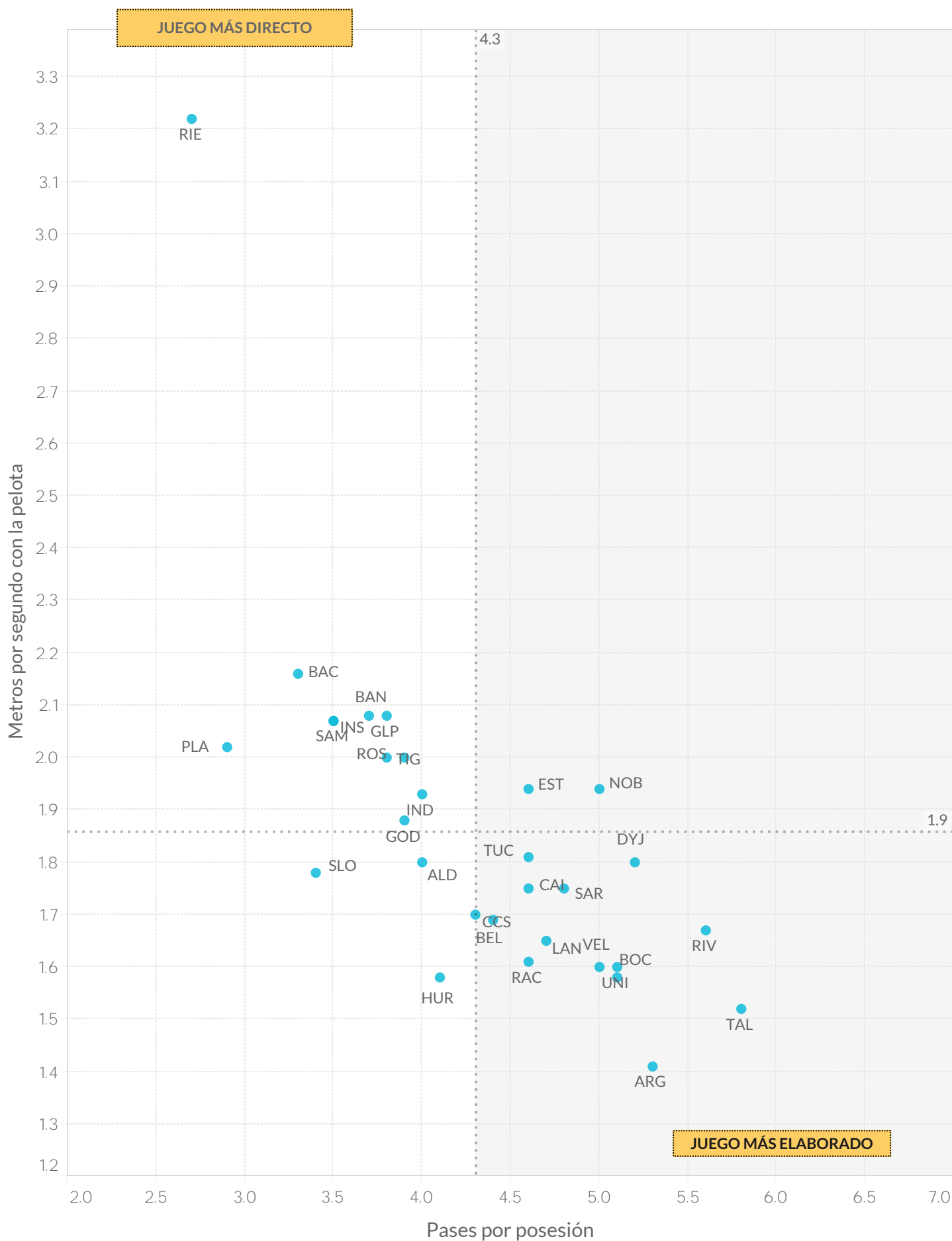
Aldosivi	27y 126d	0
Argentinos	28y 160d	0
Atlético Tucumán	28y 345d	0
Banfield	23y 217d	0
Barracas	27y 109d	0
Belgrano	28y 150d	2
Boca	27y 170d	4
Central Córdoba (SE)	27y 308d	0
Defensa y Justicia	27y 348d	0
Deportivo Riestra	30y 33d	0
Estudiantes	26y 337d	0
Gimnasia	28y 291d	1
Godoy Cruz	24y 301d	3
Huracán	28y 275d	0
Independiente	27y 303d	5
Independiente Rivadavia	26y 115d	0
Instituto	27y 117d	0
Lanús	28y 315d	1
Newell's	26y 299d	13
Platense	26y 272d	1
Racing	27y 14d	1
River Plate	31y 22d	1
Rosario Central	28y 245d	2
San Lorenzo	25y 16d	0
San Martín San Juan	28y 304d	0
Sarmiento	28y 33d	0
Talleres	27y 222d	1
Tigre	25y 257d	0
Unión	28y 52d	2
Vélez	26y 163d	5



**DATA**

**ESTILOS DE JUEGO**

# ESTILOS DE JUEGO



## ESTILOS DE JUEGO



		Posesión Promedio	Pases promedio por Secuencia	Pases Largos (% del total)	Distancia promedio del Saque de Arco	Posesión en Ventaja	Posesión Empatando o Perdiendo
1	River	66.6%	3.3	12.3%	33.1	51.0%	68.9%
2	Talleres	62.9%	3.6	10.3%	21.8	44.0%	64.4%
3	Vélez	60.1%	3.0	11.4%	28.0		60.1%
4	Defensa y Justicia	58.3%	3.2	14.3%	39.4	48.3%	62.5%
5	Argentinos	57.3%	3.2	14.1%	43.8	49.3%	63.6%
6	Newell's	55.9%	3.1	12.3%	34.6	40.1%	57.6%
7	Boca	54.9%	3.2	13.1%	34.6	43.7%	59.7%
8	Racing	54.8%	2.8	16.4%	31.4	46.5%	57.8%
9	Independiente	53.3%	2.8	13.1%	35.9	51.4%	55.3%
10	Atlético Tucumán	53.0%	2.9	14.7%	40.0	43.1%	57.2%
11	Sarmiento	52.5%	2.9	17.2%	38.7	20.0%	52.6%
12	Estudiantes	52.2%	3.0	14.0%	51.8	47.0%	55.5%
13	Unión	52.1%	3.1	15.1%	34.3		52.1%
14	Rosario Central	52.1%	2.5	17.9%	47.1	45.8%	62.1%
15	Lanús	50.8%	2.8	13.9%	39.0	44.1%	52.8%
16	Aldosivi	49.4%	2.6	17.1%	40.9	21.4%	49.5%
17	Central Córdoba SdE	48.8%	2.7	16.3%	43.4	43.9%	51.4%
18	Belgrano	48.8%	2.7	15.9%	49.0	46.3%	49.6%
19	Huracán	47.4%	2.7	15.6%	49.1	42.6%	49.2%
20	Godoy Cruz	47.3%	2.4	18.4%	47.7	29.7%	50.2%
21	Instituto	46.8%	2.1	19.2%	50.3	34.6%	48.9%
22	Banfield	45.8%	2.3	17.8%	48.1	36.4%	48.5%
23	San Martín San Juan	44.6%	2.1	22.4%	50.0	22.3%	46.2%
24	Tigre	43.8%	2.4	20.1%	43.7	39.5%	48.8%
25	Independiente Rivadavia	43.4%	2.5	19.3%	59.8	34.0%	45.8%
26	Gimnasia	42.8%	2.3	19.2%	48.0	34.3%	47.2%
27	San Lorenzo	41.8%	2.0	21.8%	59.3	33.6%	43.2%
28	Platense	38.0%	1.9	23.5%	66.0	26.7%	41.7%
29	Barracas	36.8%	2.1	21.7%	52.3	32.9%	39.3%
30	Deportivo Riestra	34.7%	1.5	31.5%	54.3	22.3%	38.1%



## ESTILOS DE JUEGO

		Secuencias de 10 o más pases	Secuencias de 10 o más pases terminados en Ataque	Secuencias de 10 o más pases terminados en Gol	Ataques Directos**	Goles a partir de Ataques Directos
1	Aldosivi	27	6	0	11	1
2	Argentinos	59	12	1	6	1
3	Atlético Tucumán	45	7	0	7	0
4	Banfield	17	2	0	6	0
5	Barracas	10	0	0	10	2
6	Belgrano	33	5	0	5	0
7	Boca	63	9	0	13	0
8	Central Córdoba (SE)	56	5	0	16	3
9	Defensa y Justicia	48	9	0	12	1
10	Deportivo Riestra	2	1	0	8	0
11	Estudiantes	46	11	2	12	1
12	Gimnasia	18	3	0	17	1
13	Godoy Cruz	27	3	0	2	0
14	Huracán	41	7	0	6	0
15	Independiente	41	10	0	9	1
16	Independiente Rivadavia	28	5	1	15	3
17	Instituto	16	2	0	7	0
18	Lanús	53	12	0	10	1
19	Newell's	42	7	0	7	0
20	Platense	11	2	0	5	0
21	Racing	42	7	1	6	0
22	River	64	10	0	8	0
23	Rosario Central	26	3	0	15	2
24	San Lorenzo	12	1	0	6	0
25	San Martín San Juan	16	0	0	5	1
26	Sarmiento	43	3	0	9	0
27	Talleres	68	10	0	21	0
28	Tigre	15	6	0	6	1
29	Unión	39	6	0	5	0
30	Vélez	45	6	0	5	0

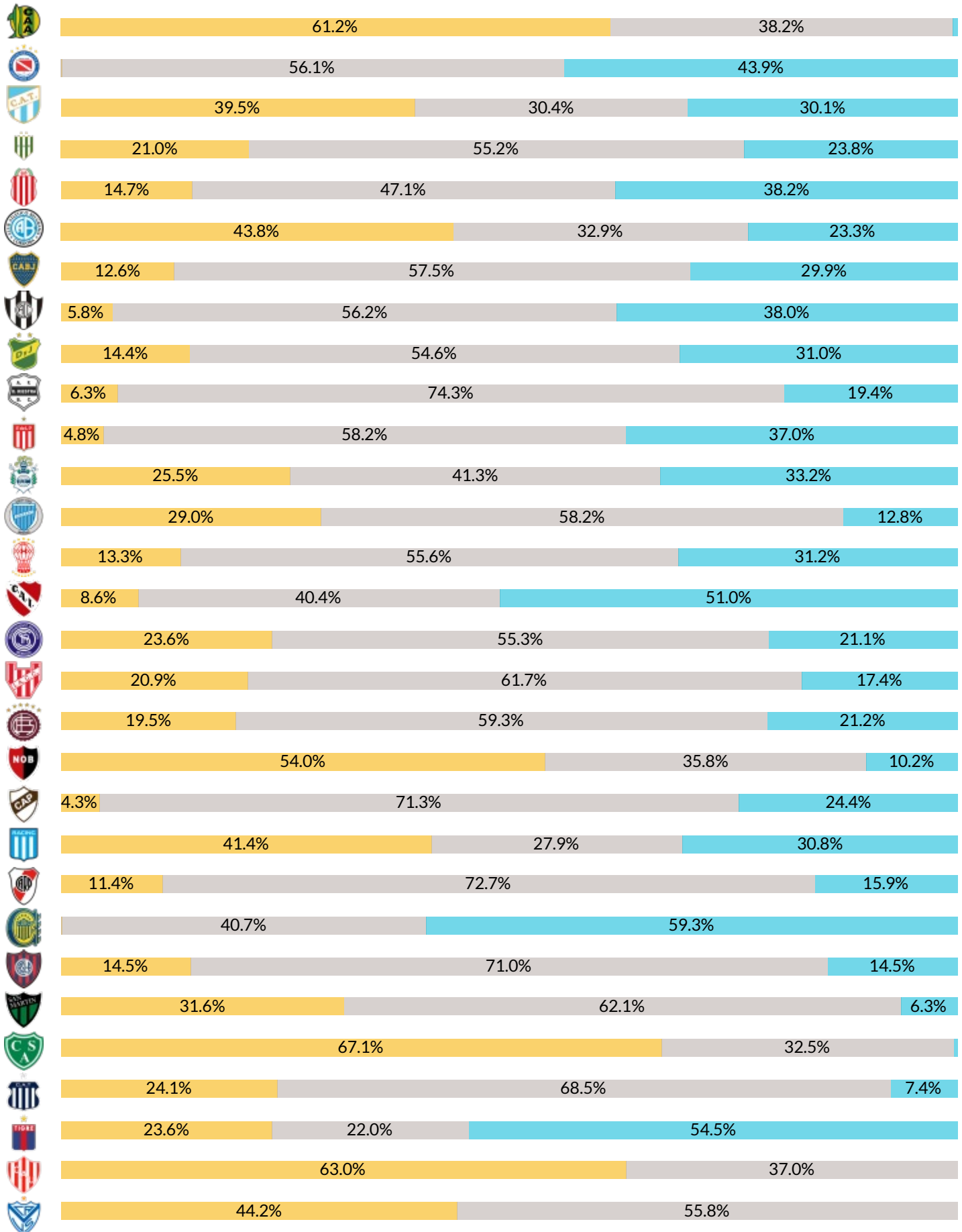
## GLOSARIO

\***Secuencia:** continuidad de pases hasta que es interrumpida por una acción del rival que puede o no implicar también la pérdida de la posesión.

\*\***Ataques Directos** es el número de secuencias de juego abierto que comienzan dentro del propio campo del equipo y tienen al menos un 50% de su recorrido hacia el arco del oponente y terminan con un remate o un toque en el área rival.

# REGISTROS DE SITUACIÓN

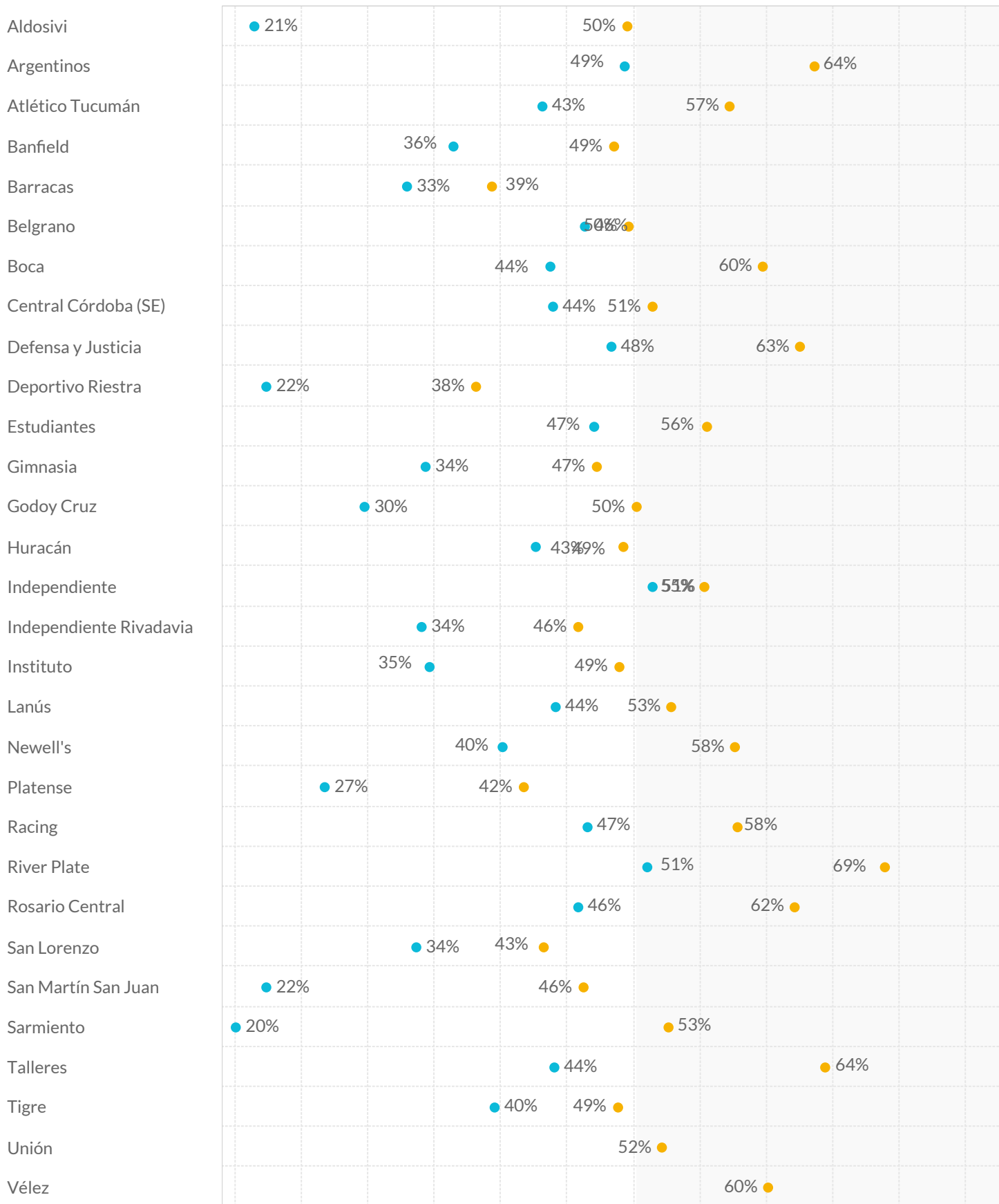
■ Perdiendo
 ■ Empatando
 ■ Ganando



# POSESIÓN EN CONTEXTO



■ Posesión Empatando o Perdiendo    ■ Posesión en Ventaja



MENOS POSESIÓN QUE EL RIVAL

MÁS POSESIÓN QUE EL RIVAL

# RANKING FAIR PLAY



## Puntos Fair Play

Central Córdoba (SE)	9	0	0	991
Talleres	7	1	0	990
Atlético Tucumán	12	0	0	988
Deportivo Riestra	13	0	0	987
Argentinos Juniors	14	0	0	986
San Martín San Juan	14	0	0	986
Aldosivi	12	1	0	985
Banfield	16	0	0	984
Barracas Central	16	0	0	984
Rosario Central	16	0	0	984
Instituto	17	0	0	983
Lanús	14	1	0	983
Platense	17	0	0	983
Defensa y Justicia	13	0	1	982
Racing	18	0	0	982
Vélez	18	0	0	982
Huracán	19	0	0	981
Godoy Cruz	20	0	0	980
River	20	0	0	980
San Lorenzo	20	0	0	980
Tigre	17	1	0	980
Belgrano	18	1	0	979
Unión	11	0	2	979
Independiente	22	0	0	978
Sarmiento	17	0	1	978
Independiente Rivadavia	18	0	1	977
Newell's	19	0	1	976
Estudiantes	23	1	0	974
Gimnasia	19	1	1	973
Boca	21	1	1	971

## RANKING FAIR PLAY

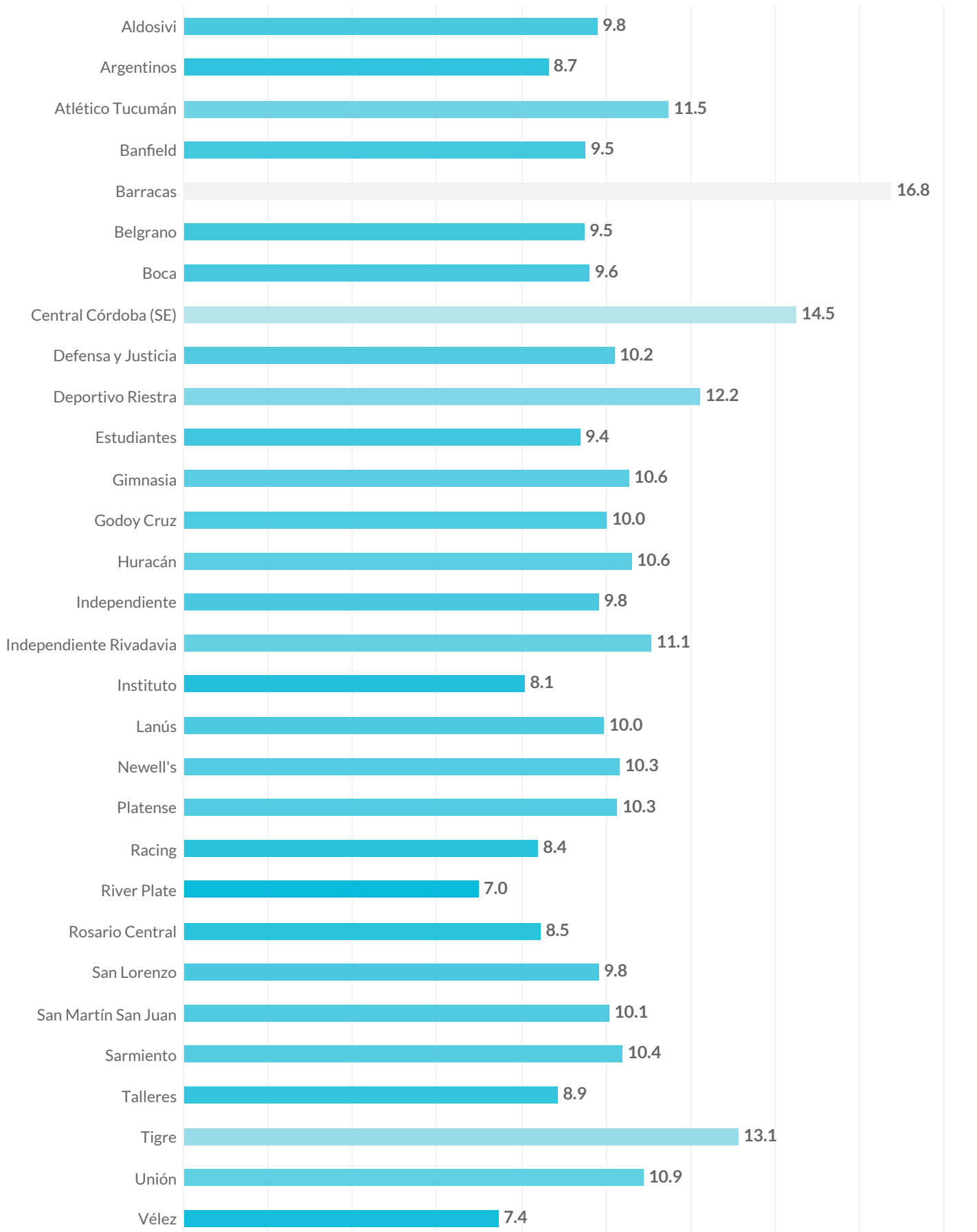
Cada equipo inicia el torneo con 1000 puntos y pierde uno por cada tarjeta amarilla, tres en caso de expulsión por doble amonestación y cinco por roja directa.

## PRESIÓN ALTA



		Recuperaciones Altas	Recuperaciones Altas Terminadas en Remate	Recuperaciones Altas Terminadas en Gol
1	Platense	64	7	0
2	Argentinos	63	12	1
3	Aldosivi	57	15	0
4	Racing	54	8	1
5	Instituto	51	6	1
6	Banfield	51	8	1
7	Lanús	48	11	0
8	Estudiantes	48	8	1
9	Belgrano	47	11	0
10	Tigre	46	11	2
11	Vélez	41	6	0
12	River	41	5	0
13	Deportivo Riestra	41	4	1
14	Unión	40	7	0
15	San Lorenzo	40	3	0
16	Huracán	40	6	0
17	San Martín San Juan	39	8	0
18	Rosario Central	38	4	0
19	Independiente	38	7	1
20	Independiente Rivadavia	36	8	0
21	Godoy Cruz	36	3	0
22	Defensa y Justicia	36	6	2
23	Central Córdoba (SE)	36	6	0
24	Newell's	34	7	0
25	Gimnasia	32	7	2
26	Barracas	32	5	1
27	Talleres	31	6	1
28	Sarmiento	31	2	0
29	Atlético Tucumán	31	3	0
30	Boca	30	5	0

# PASES PERMITIDOS POR ACCIÓN DEFENSIVA (PPDA)





**DATA**

**RANKINGS DE JUGADORES**

## MÁXIMOS GOLEADORES


**Máximos Goleadores**  
 En la Fecha Actual

		Goles	% de Goles de Penal	Remates Totales	Remates al Arco
Nicolás Fernández	Belgrano	2	0%	6	3
Agustín Sáñez	Rosario Central	1	0%	1	1
Álvaro Angulo	Independiente	1	0%	3	1
Fabio Pereyra	Huracán	1	0%	1	1
Federico Mancuello	Independiente	1	100%	1	1
Franco Mastantuono	River	1	0%	1	1
Ignacio Russo	Tigre	1	0%	2	2
Jhonatan Candia	Barracas	1	0%	3	1
Joaquín Tobio Burgos	Estudiantes	1	0%	1	1
Leonardo Heredia	Central Córdoba (SE)	1	0%	1	1
Luciano Giménez	Estudiantes	1	0%	5	1
Luis Advíncula	Boca	1	0%	1	1
Manuel Duarte	Barracas	1	0%	1	1
Matías Perelló	Central Córdoba (SE)	1	0%	1	1
Miguel Borja	River	1	0%	1	1
Miguel Merentiel	Boca	1	0%	1	1
Rodrigo Cabral	Huracán	1	0%	2	1
Rodrigo Castillo	Gimnasia	1	0%	4	2
Santiago Arzamendia	Estudiantes	1	0%	4	2
Tiago Serrago	Aldosivi	1	0%	2	2
Vicente Taborda	Platense	1	0%	2	1



## MÁXIMOS GOLEADORES



### Máximos Goleadores

En el Torneo LPF 2024

		Goles	% de Goles de Penal	Remates Totales	Remates al Arco
Andrés Vombergar	San Lorenzo	5	60%	9	7
Gabriel Ávalos	Independiente	5	40%	11	6
Adrián Martínez	Racing	4	0%	9	5
Ignacio Russo	Tigre	4	0%	21	10
Jaminton Campaz	Rosario Central	4	0%	10	6
Jhonatan Candia	Barracas	4	0%	10	5
Gastón Togni	Defensa y Justicia	3	0%	16	8
Ignacio Malcorra	Rosario Central	3	67%	11	3
Jonathan Herrera	Deportivo Riestra	3	0%	16	5
José Florentín	Central Córdoba (SE)	3	0%	8	3
Juan Miritello	Defensa y Justicia	3	0%	12	7
Leonardo Heredia	Central Córdoba (SE)	3	0%	10	6
Luciano Vietto	Racing	3	0%	9	5
Mateo Coronel	Atlético Tucumán	3	0%	14	7
Nicolás Fernández	Belgrano	3	0%	15	7
Rodrigo Castillo	Gimnasia	3	0%	19	6
Santiago Ascacíbar	Estudiantes	3	0%	10	5
Sebastián Villa	Independiente Rivadavia	3	33%	19	9
Tomás Nasif	Banfield	3	33%	5	5

# GOLEADORES POR EQUIPO



		Goles Totales	Jugadores que Anotaron al menos un Gol		Goles Totales	Jugadores que Anotaron al menos un Gol
1	Central Córdoba SdE	15	9	15	Argentinos	7
2	Independiente	13	5	16	San Lorenzo	2
3	Estudiantes	13	9	17	Platense	4
4	Rosario Central	11	6	18	Belgrano	3
5	Racing	11	5	19	Instituto	5
6	Barracas	11	6	20	Gimnasia	3
7	Tigre	10	5	21	Banfield	3
8	Defensa y Justicia	10	5	22	Talleres	3
9	Huracán	8	7	23	Sarmiento	3
10	Boca	8	7	24	Lanús	3
11	Atlético Tucumán	8	5	25	Aldosivi	4
12	River	7	5	26	Godoy Cruz	1
13	Independiente Rivadavia	7	5	27	Unión	2
14	Deportivo Riestra	7	5	28	Newell's	2

**ALD** 1 Elías Torres 1 Franco Rami 1 Gonzalo Mottes 1 Tiago Serrago

**ARG** 1 Alan Lescano 1 Alan Rodríguez 1 Érik Godoy 1 José Herrera 1 Nicolás Oroz 1 Sebastián Prieto 1 Tomás Molina

**TUC** 3 Mateo Coronel 1 Adrián Sánchez 1 Leandro Díaz 1 Matías de los Santos 1 Nicolás Castro

**BAN** 3 Tomás Nasif 1 Agustín Alaniz 1 Gerónimo Rivera

**BAC** 4 Jhonatan Candia 2 Facundo Bruera 2 Rodrigo Insúa 1 Javier Ruiz 1 Kevin Jappert 1 Manuel Duarte

**BEL** 3 Nicolás Fernández 1 Franco Jara 1 Mariano Troilo

**BOC** 2 Miguel Merentiel 1 Carlos Palacios 1 Edinson Cavani 1 Exequiel Zeballos 1 Lautaro Di Lollo 1 Luis Advíncula 1 Marcelo Saracchi

**CCS** 3 José Florentín 3 Leonardo Heredia 2 Lautaro Rivero 1 Diego Barrera 1 Favio Cabral 1 Gastón Verón 1 Iván Gómez 1 Luis Angulo ...

**DYJ** 3 Gastón Togni 3 Juan Miritello 2 Aarón Molinas 1 Abiel Osorio 1 Ezequiel Cannavo

**RIE** 3 Jonathan Herrera 1 Antony Alonso 1 Gabriel Obredor 1 Nicolás Benegas 1 Nicolás Sansotre

**EST** 3 Santiago Ascacíbar 2 Gabriel Neves 2 Joaquín Tobio Burgos 1 Edwain Cetré 1 José Sosa 1 Lucas Alario 1 Luciano Giménez ...

**GLP** 3 Rodrigo Castillo 1 Leonardo Morales 1 Pablo De Blasis

**GOD** 1 Facundo Altamira

**HUR** 2 Matko Miljevic 1 César Ibáñez 1 Fabio Pereyra 1 Marco Pellegrino 1 Matías Tissera 1 Rodrigo Cabral 1 Walter Mazzantti

**CAI** 5 Gabriel Ávalos 2 Álvaro Angulo 2 Luciano Cabral 1 Adrián Spörle 1 Federico Mancuello

**IND** 3 Sebastián Villa 1 Fabrizio Sartori 1 Kevin Retamar 1 Luciano Gómez 1 Mauro Peinipil

**INS** 1 Alex Luna 1 Damián Batallini 1 Facundo Suárez 1 Gastón Lodico 1 Jonás Acevedo

**LAN** 2 Walter Bou 1 Eduardo Salvio 1 Marcelino Moreno

**NOB** 1 Éver Banega 1 Gonzalo Maroni

**PLA** 2 Vicente Taborda 1 Augusto Lotti 1 Guido Mainero 1 Ignacio Vázquez

**RAC** 4 Adrián Martínez 3 Luciano Vietto 2 Adrián Balboa 1 Marco Di Césare 1 Martín Barrios

**RIV** 2 Facundo Colidio 2 Miguel Borja 1 Franco Mastantuono 1 Gonzalo Montiel 1 Matías Rojas

**ROS** 4 Jaminton Campaz 3 Ignacio Malcorra 1 Agustín Sández 1 Enzo Copetti 1 Gaspar Duarte 1 Lautaro Giaccone

**SLO** 5 Andrés Vombergar 1 Emanuel Cecchini

**SAM** 1 Federico Anselmo

**SAR** 2 Gabriel Carabajal 1 Leandro Suhr 1 Pablo Magnín

**TAL** 1 Gastón Benavidez 1 Ulises Ortegoza 1 Valentín Depietri

**TIG** 4 Ignacio Russo 2 David Romero 1 Jabes Saralegui 1 Martín Ortega 1 Nehuén Paz

**UNI** 1 Franco Fracapane 1 Lionel Verde

### Más Pases En la Fecha Actual

			Pases Totales	Pases Efectivos	Efectividad	Pases hacia adelante
1	Éver Banega	Newell's	92	74	80.4%	29
2	Nicolás Oroz	Argentinos	80	73	91.3%	19
3	Federico Fattori	Argentinos	77	72	93.5%	29
4	Matías de los Santos	Atlético Tucumán	68	62	91.2%	18
5	Francisco Álvarez	Argentinos	67	63	94.0%	28
6	Juan Portilla	Talleres	65	58	89.2%	17
7	Miguel Navarro	Talleres	65	56	86.2%	26
8	Sebastián Prieto	Argentinos	63	56	88.9%	14
9	Alan Lescano	Argentinos	63	53	84.1%	20
10	Mateo Mendoza	Godoy Cruz	63	56	88.9%	20
11	Milton Delgado	Boca	63	59	93.7%	10
12	Luciano Lollo	Newell's	62	54	87.1%	29

### Más pases En el Torneo Apertura Betano 2025

			Pases Totales	Pases Efectivos	Efectividad	Pases hacia adelante
1	Federico Fattori	Argentinos	465	409	88.0%	160
2	Juan Carlos Portillo	Talleres	448	397	88.6%	163
3	Éver Banega	Newell's	433	369	85.2%	145
4	Adrián Sánchez	Atlético Tucumán	391	331	84.7%	138
5	Lucas Martínez Quarta	River	378	317	83.9%	145
6	Francisco Álvarez	Argentinos	377	323	85.7%	161
7	Gabriel Neves	Estudiantes	376	315	83.8%	144
8	Iván Marcone	Independiente	375	317	84.5%	127
9	Juan Gabriel Rodríguez	Talleres	372	328	88.2%	120
10	Leonardo Gil	Huracán	371	314	84.6%	119
11	José Florentín	Central Córdoba (SE)	369	288	78.0%	130
12	Santiago Ascacíbar	Estudiantes	363	305	84.0%	111

## MÁXIMOS ASISTIDORES


**Máximos Asistidores**  
 En la Fecha Actual

		Asistencias	Asistencias Esperadas xA	Asistencias de Remate
Diego Tarzia	Independiente	1	0.20	3
Emmanuel Ojeda	Huracán	1	0.57	2
Eric Meza	Estudiantes	1	0.16	4
Gonzalo Montiel	River	1	0.19	1
Ignacio Malcorra	Rosario Central	1	0.63	2
Iván Gómez	Central Córdoba (SE)	1	0.03	1
Jabes Saralegui	Tigre	1	0.34	1
Joaquín Tobio Burgos	Estudiantes	1	0.10	2
Justo Giani	Aldosivi	1	0.01	2
Leonardo Gil	Huracán	1	0.22	1
Lucas Castro	Gimnasia	1	0.59	2
Luis Angulo	Central Córdoba (SE)	1	0.54	1
Milton Delgado	Boca	1	0.02	1
Milton Giménez	Boca	1	0.24	1
Pity Martínez	River	1	0.39	1
Siro Rosané	Barracas	1	0.08	2
Tobías Ostchega	Belgrano	1	0.40	1

## MÁXIMOS ASISTIDORES



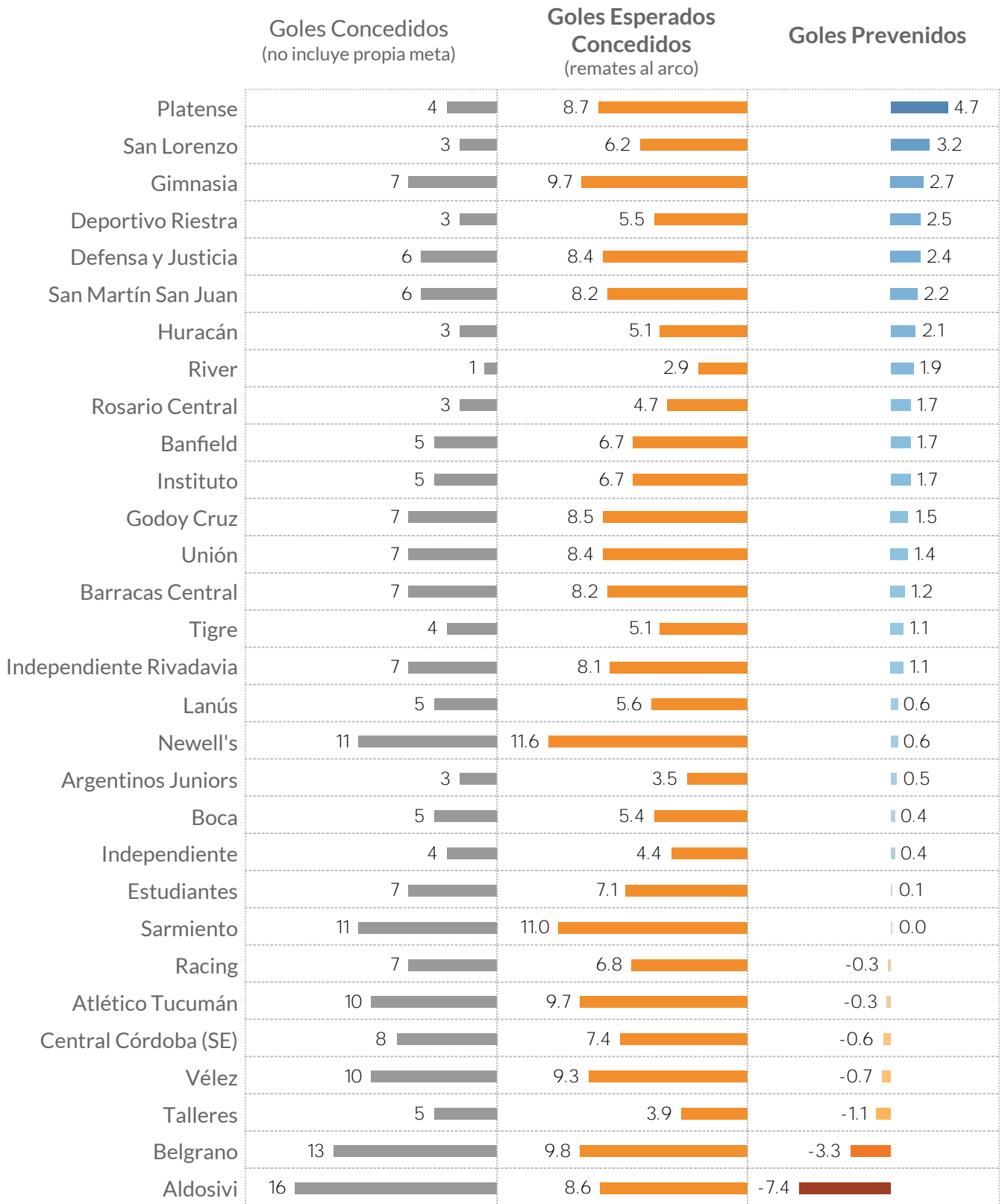
Máximos Asistidores En el Torneo Betano Apertura 2025		Asistencias	Asistencias Esperadas xA	Asistencias de Remate
Luis Angulo	Central Córdoba (SE)	4	2.14	8
Ignacio Malcorra	Rosario Central	3	1.87	15
Iván Gómez	Central Córdoba (SE)	3	0.42	10
Bautista Merlini	Gimnasia	2	0.77	4
Benjamín Schamine	Defensa y Justicia	2	0.16	2
Bruno Zuculini	Racing	2	0.15	2
Carlos Quintana	Rosario Central	2	0.20	2
Emanuel Coronel	Rosario Central	2	0.10	2
Gastón Benedetti	Estudiantes	2	0.55	2
Gonzalo Montiel	River	2	1.03	9
Jabes Saralegui	Tigre	2	0.48	5
Javier Ruiz	Barracas	2	0.79	4
José Herrera	Argentinos	2	0.91	6
Ramiro Ruíz Rodríguez	Atlético Tucumán	2	0.84	6

## LÍDERES EN ATAJADAS


**Más Atajadas**  
 En la Fecha Actual

			Atajadas	Valla Invicta	Atajadas por cada Gol Concedido	Despejes
1	Ezequiel Centurión	Independiente Rivadavia	7	1		1
2	Tomás Marchiori	Vélez	6	1		1
3	Facundo Sanguinetti	Banfield	5	0	5.00	0
4	Ignacio Arce	Deportivo Riestra	4	1		0
5	Marcos Ledesma	Barracas	4	1		0
6	Nelson Insfrán	Gimnasia	4	1		0
7	Juan Pablo Cozzani	Platense	4	0	4.00	0
8	Enrique Bologna	Defensa y Justicia	4	0	2.00	0
9	Alan Aguerre	Central Córdoba (SE)	3	0	1.00	1
10	Franco Armani	River	3	1		1
11	Orlando Gill	San Lorenzo	3	0	1.50	0
12	Williams Barlasina	Aldosivi	3	0	1.50	1
13	Franco Petrolí	Godoy Cruz	2	0	2.00	1
14	Keylor Navas	Newell's	2	0	1.00	0
15	Matías Borgogno	San Martín San Juan	2	0	1.00	1
16	Felipe Zenobio	Tigre	2	1		0
17	Jorge Broun	Rosario Central	2	1		0
18	Guido Herrera	Talleres	1	1		2
19	Lucas Acosta	Sarmiento	1	0	1.00	0
20	Nahuel Losada	Lanús	1	1		2
21	Manuel Roffo	Instituto	1	0	0.50	1
22	Tomás Durso	Atlético Tucumán	1	0	1.00	2
23	Matías Mansilla	Estudiantes	1	0	0.50	1
24	Hernán Galíndez	Huracán	1	1		0
25	Agustín Marchesín	Boca	1	0	1.00	0
26	Diego Rodríguez	Argentinos	1	1		1
27	Rodrigo Rey	Independiente	0	1		0
28	Juan Espínola	Belgrano	0	1		3

# GOLES PREVENIDOS



## GLOSARIO

Goles Prevenidos son el resultado de la resta entre los goles esperados concedidos de los remates al arco (xGOT) menos la cantidad de goles efectivamente concedidos, sin incluir los tantos en propia meta.

## LÍDERES EN ATAJADAS


**Más Atajadas**  
 En el Torneo LPF 2024

			Atajadas	Valla Invicta	Atajadas por cada Gol Concedido	Despejes
1	Marcos Ledesma	Barracas	28	3	3.50	8
2	Ezequiel Centurión	Independiente Rivadavia	25	4	3.13	5
3	Enrique Bologna	Defensa y Justicia	24	2	4.00	5
4	Franco Armani	River	23	6	23.00	6
5	Ignacio Arce	Deportivo Riestra	21	5	7.00	6
6	Franco Petrolí	Godoy Cruz	21	4	3.00	9
7	Juan Pablo Cozzani	Platense	21	2	3.50	3
8	Matías Borgogno	San Martín San Juan	20	2	3.33	5
9	Orlando Gill	San Lorenzo	20	5	6.67	4
10	Facundo Sanguinetti	Banfield	20	2	4.00	2
11	Lucas Acosta	Sarmiento	19	1	1.58	3
12	Felipe Zenobio	Tigre	19	4	4.75	4
13	Thiago Cardozo	Unión	18	1	3.00	3
14	Nahuel Losada	Lanús	18	4	3.60	8
15	Juan Espínola	Belgrano	18	2	1.38	13
16	Hernán Galíndez	Huracán	18	4	4.50	3
17	Alan Aguerre	Central Córdoba (SE)	17	4	2.13	4
18	Manuel Roffo	Instituto	16	3	3.20	4
19	Matías Mansilla	Estudiantes	16	3	2.29	5
20	Tomás Marchiori	Vélez	15	2	1.36	7
21	Tomás Durso	Atlético Tucumán	15	2	1.50	9
22	Gabriel Arias	Racing	14	2	2.33	3
23	Keylor Navas	Newell's	14	1	2.00	5
24	Jorge Broun	Rosario Central	14	3	4.67	2
25	Nelson Insfrán	Gimnasia	13	4		1
26	Rodrigo Rey	Independiente	12	3	2.00	9
27	Jorge Carranza	Aldosivi	11	0	0.92	1
28	Agustín Marchesín	Boca	10	2	2.50	4





# DATA

PROVEEDOR OFICIAL DE PROCESAMIENTO Y ANÁLISIS



PROVEEDOR OFICIAL DE DATOS

