



# DATOS OFICIALES



**TORNEO**  
 **SOCIOS.com**

## FECHA 19 + PREVIA FECHA 20

**YPF**

*Quilmes*

 **Banco Ciudad**

**TCL**

**Naldo**

*Etica+*

# RESULTADOS DE LA FECHA 19



TORNEO  
SOCIOS.com

	1 - 2	
	0 - 1	
	1 - 0	
	4 - 1	
	2 - 1	
	1 - 0	
	0 - 1	
	1 - 0	
	3 - 1	
	1 - 0	
	1 - 1	
	2 - 0	
	0 - 0	



DATA

# POSICIONES FECHA 19



TORNEO  
SOCIOS.com

Pos	Equipo1	Pts	PJ	PG	PE	PP	GF	GC	DIF	Pos.	Rmt.	Flt.
1°	River	43	19	13	4	2	38	13	25	62%	14,8	15,6
2°	Talleres	36	19	11	3	5	28	19	9	54%	11,4	15,2
3°	Lanús	34	19	10	4	5	34	29	5	46%	12,1	15,4
4°	Vélez	31	19	8	7	4	27	15	12	58%	12,5	12,5
5°	Defensa y Justicia	31	19	8	7	4	27	18	9	52%	11,7	11,7
6°	Boca	30	19	8	6	5	21	16	5	57%	12,5	13,1
7°	Colón	29	19	8	5	6	16	22	-6	50%	10,8	13,5
8°	Estudiantes	28	19	7	7	5	28	21	7	47%	13,5	14,4
9°	Huracán	28	19	7	7	5	18	15	3	47%	11,7	13,0
10°	Independiente	28	19	7	7	5	19	17	2	55%	11,5	11,6
11°	Gimnasia	28	19	7	7	5	17	18	-1	44%	9,8	13,3
12°	Godoy Cruz	26	19	7	5	7	28	24	4	51%	14,8	14,2
13°	Unión	25	19	7	4	8	23	26	-3	45%	12,1	13,5
14°	Rosario Central	24	19	7	3	9	27	28	-1	52%	12,7	14,3
15°	Argentinos Junio..	24	19	6	6	7	18	19	-1	60%	13,2	12,9
16°	Racing	23	19	5	8	6	16	14	2	57%	12,5	12,7
17°	Platense	23	19	5	8	6	24	23	1	38%	10,2	13,5
18°	Sarmiento	23	19	6	5	8	21	23	-2	43%	12,8	13,7
19°	Atlético Tucumán	21	19	5	6	8	20	30	-10	48%	12,6	15,2
20°	Aldosivi	21	19	6	3	10	19	30	-11	52%	9,6	13,5
21°	Patronato	20	19	4	8	7	20	24	-4	41%	11,6	15,8
22°	Newell's	20	19	5	5	9	19	26	-7	51%	12,6	15,7
23°	San Lorenzo	20	19	5	5	9	17	25	-8	47%	9,4	15,3
24°	Banfield	18	19	3	9	7	15	22	-7	51%	13,6	15,1
25°	Arsenal	16	19	3	7	9	8	23	-15	44%	10,3	12,8
26°	Central Córdoba	14	19	2	8	9	18	26	-8	44%	13,5	13,7



Se presenta la tabla de posiciones junto con los datos por partido en los indicadores de posesión (Pos.), remates a favor (Rmt.) y Faltas (Flt.)



# PROMEDIOS - FECHA 19



TORNEO  
SOCIOS.com

POSICIÓN   EQUIPO			Temp. `20	Temp. `21	Puntos Totales	PJ	Promedio
1°		River	47	64	111	56	1,982
2°		Boca	51	52	103	56	1,839
3°		Vélez	39	62	101	56	1,803
4°		Talleres	37	56	93	56	1,660
5°		Lanús	36	53	89	56	1,589
6°		Racing	42	44	86	56	1,535
7°		Argentinos Juniors	42	43	85	56	1,517
8°		Defensa y Justicia	39	43	82	56	1,464
9°		Estudiantes	30	50	80	56	1,428
10°		Independiente	32	48	80	56	1,428
11°		San Lorenzo	39	41	80	56	1,428
12°		Rosario Central	36	42	78	56	1,392
13°		Colón	21	54	75	56	1,339
14°		Unión	28	44	72	56	1,285
15°		Atlético Tucumán	32	39	71	56	1,267
16°		Newell's	38	31	69	56	1,232
17°		Gimnasia	24	43	67	56	1,196
18°		Banfield	27	38	65	56	1,160
19°		Platense	0	37	37	32	1,156
20°		Arsenal	35	28	63	56	1,125
21°		Huracán	22	41	63	56	1,125
22°		Sarmiento	0	35	35	32	1,093
23°		Godoy Cruz	18	41	59	56	1,053
24°		Central Córdoba	26	31	57	56	1,017
25°		Patronato	23	32	55	56	0,982
26°		Aldosivi	22	32	54	56	0,964



DATA

# GOLEADORES DE LA FECHA 19



TORNEO  
SOCIOS.com

		GOLES	xG	REMATES
J. Arias	Patronato	1	0,88	2
J. Dátolo	Banfield	1	0,08	1
T. Sandoval	Platense	1	0,32	1
J. Lucero	Vélez	1	0,49	2
R. Enrique	Banfield	1	0,05	1
H. Tijanovich	Platense	1	0,04	1
R. Rojas	River	1	0,60	3
A. Antilef	Arsenal	1	0,93	1
J. García	Unión	1	0,53	3
L. Díaz	Estudiantes	1	0,88	6
R. Bravo	Newell's	1	0,06	1
I. Machuca	Unión	1	0,57	4
M. Ruben	Rosario Central	1	0,05	1
H. Lamberti	Platense	1	0,03	1
G. Gudiño	Patronato	1	0,10	2
F. Paredes	Defensa y Justicia	1	0,13	2
F. Di Santo	San Lorenzo	1	0,06	1
M. Luna	Unión	1	0,63	4
W. Bou	Defensa y Justicia	1	0,88	4
L. Heredia	Atlético Tucumán	1	1,00	5
L. Rodríguez	Gimnasia	1	0,87	3
E. Copetti	Racing	1	0,82	2
Lautaro Acosta	Lanús	1	0,08	2
D. Valoyes	Talleres	1	0,12	2
M. Tissera	Platense	1	0,60	1

## GOLES ESPERADOS (xG)

Un indicador que mide la calidad de un remate en función de distintas variables: tipo de asistencia/jugada previa, el ángulo del tiro y la distancia al arco, y la parte del cuerpo con la cual fue ejecutado el remate.

La métrica devuelve un número decimal que indica la probabilidad de que cada remate realizado termine en gol, contrastando las características de esa acción con una amplia base histórica de remates.



Con gol de Di Santo, San Lorenzo volvió al triunfo.



# FECHA 19 - GOLES, REMATES Y xG\*



## \*GOLES ESPERADOS (xG)

Para el armado de este ranking no se contabilizan los goles en propia puerta.

Un indicador que mide la calidad de un remate en función de distintas variables: tipo de asistencia/jugada previa, el ángulo del tiro y la distancia al arco, y la parte del cuerpo con la cual fue ejecutado el remate. La métrica devuelve un número decimal que indica la probabilidad de que cada remate realizado termine en gol, contrastando las características de esa acción con una amplia base histórica de remates.

En el gráfico de arriba la suma de los goles esperados de un equipo se contrasta con la cantidad de goles convertidos.

# FECHA 19 TOP 10 - PASES Y RECUPERACIONES

## pases

PASES TOTALES

EFFECTIVIDAD

Jugador	Equipo	Pases Totales	Efectividad
H. Martínez	River	104	83,7%
C. Izquierdoz	Boca	99	88,9%
L. Sigali	Racing	89	88,8%
E. Pérez	River	89	86,5%
F. Peña	River	85	91,8%
J. Galván	Huracán	81	81,5%
E. Fernández	River	78	83,3%
L. Romero	Independiente	78	79,5%
C. Zambrano	Boca	75	92,0%
E. Almendra	Boca	74	86,5%



David Martínez es el jugador con mayor cantidad de pases en la fecha 19.

## recuperaciones

RECUPERACIONES

FALTAS

Jugador	Equipo	Recuperaciones	Faltas
C. Vega	Central Córdoba	15	2
M. Pardo	Patronato	14	1
L. Romero	Independiente	14	1
H. Canteros	Patronato	13	1
L. Sigali	Racing	12	0
L. Maciel	Aldosivi	11	1
R. Delgado	Colón	11	2
F. Gino	Aldosivi	11	2
M. Garay	Patronato	11	2
J. Soraire	Central Córdoba	11	2





































































































































Cristian Vega, jugador de Central Córdoba, es quién ha realizado la mayor cantidad de recuperaciones en la fecha.

# RANKING FAIR PLAY

## FAIR PLAY

El ranking se generará a partir del siguiente cálculo; FALTAS POR PARTIDO + TARJETAS AMARILLAS POR PARTIDO \* 5 + TARJETAS ROJAS POR PARTIDO \* 10

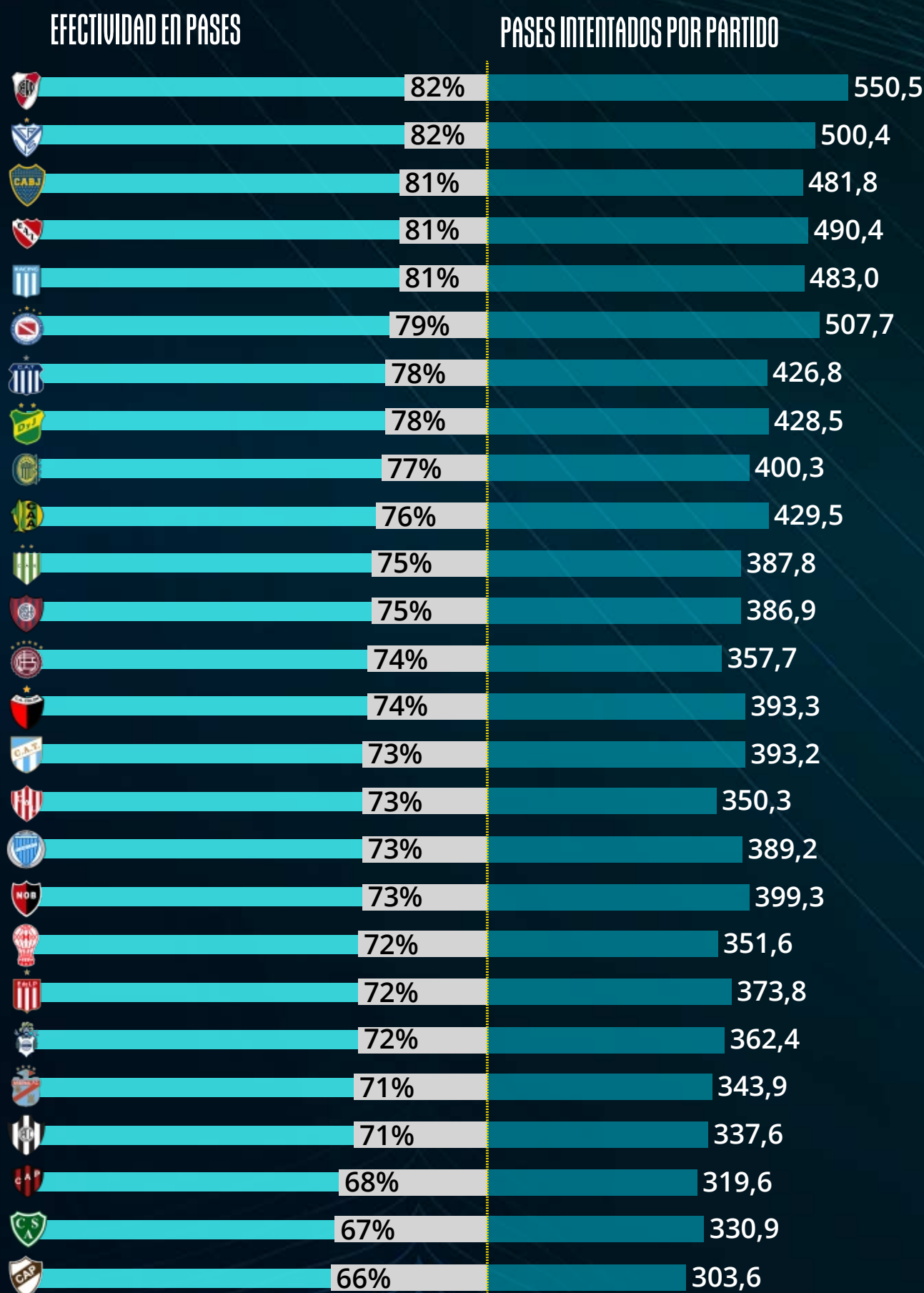
PUNTOS FAIR PLAY	FALTAS POR PARTIDO	AMARILLAS TOTALES	ROJAS TOTALES	PARTIDOS JUGADOS
 20,4	 11,7	 33	 0	 19
 21,8	 13,1	 29	 2	 19
 23,1	 12,5	 36	 2	 19
 23,2	 13,5	 35	 1	 19
 23,3	 12,7	 38	 1	 19
 23,4	 12,8	 36	 2	 19
 23,9	 11,6	 41	 3	 19
 24,2	 14,2	 36	 1	 19
 24,3	 13,3	 34	 4	 19
 24,5	 12,9	 42	 1	 19
 24,6	 13,5	 34	 4	 19
 24,6	 14,4	 39	 0	 19
 25,1	 13,7	 41	 1	 19
 26,4	 13,5	 37	 6	 19
 26,6	 13,7	 45	 2	 19
 27,2	 13,5	 46	 3	 19
 27,5	 15,6	 43	 1	 19
 27,7	 15,1	 42	 3	 19
 27,7	 15,8	 41	 2	 19
 28,0	 13,0	 55	 1	 19
 28,1	 15,4	 46	 1	 19
 28,3	 14,3	 45	 4	 19
 28,6	 15,7	 43	 3	 19
 29,4	 15,2	 46	 4	 19
 29,7	 15,2	 51	 2	 19
 30,8	 15,3	 49	 5	 19



# RANKING EFECTIVIDAD DE PASES



TORNEO  
SOCIOS.com



# TOP 10 EFECTIVIDAD EN PASES



Alan Soñora vuelve a posicionarse como el jugador con mayor efectividad en pases del torneo.

JUGADOR	EQUIPO	EFECTIVIDAD EN PASES (%)	PASES TOTALES	PARTIDOS JUGADOS
A. Soñora		90,3% 	 677	 14
S. Cáseres		90,1% 	 617	 11
F. Moyano		89,7% 	 919	 16
D. Blanco		88,8% 	 661	 16
L. Gianetti		88,7% 	 977	 16
E. Pérez		88,5% 	 1.033	 15
R. Villagra		88,4% 	 545	 15
B. Zuculini		88,3% 	 613	 15
J. Ramírez		88,2% 	 509	 12
G. Poblete		87,8% 	 617	 16

\*Mínimo de 630 minutos jugados y 400 pases totales.

# TOP 10 ATAJADAS POR PARTIDO



Devecchi continua siendo el arquero con mayor cantidad de atajadas totales del torneo.

JUGADOR	EQUIPO	ATAJADAS POR PARTIDO	ATAJADAS TOTALES	PARTIDOS JUGADOS
J. Broun		 4,3	 65	 15
J. Devecchi		 4,1	 77	 19
M. Díaz		 3,3	 63	 19
F. Altamirano		 3,2	 54	 17
A. Medina		 3,1	 47	 15
C. Rigamonti		 3,1	 43	 14
L. Burián		 3,1	 52	 17
L. Ojeda		 3,0	 39	 13
L. Morales		 3,0	 18	 6
Lucas Acosta		 2,9	 38	 13


\*Mínimo de 450 minutos jugados.

# RANKING VALLAS INVICTAS



LPF-DATA Gimnasia se suma a los líderes de vallas invictas del torneo, junto a Racing y Vélez.

## VALLAS INVICTAS



## REMATES RECIBIDOS POR PARTIDO



# TOP 10 MÁXIMOS GOLEADORES



LPF-DATA

Marco Ruben, de los pocos goleadores del torneo que anotaron en la fecha 19.

JUGADOR	EQUIPO	GOLES	GOLES ESPERADOS (xG)*	REMATES TOTALES**	REMATES AL ARCO	PARTIDOS JUGADOS
J. López		11	4,29	45	17	19
J. Álvarez		11	6,11	46	23	15
J. Sand		11	10,02	38	22	19
M. Ojeda		10	6,82	68	26	18
M. Cauteruccio		9	6,37	27	17	18
M. Ruben		8	7,73	35	15	13
J. Lucero		7	7,57	36	15	19
B. Romero		7	5,70	32	12	16
S. Romero		7	7,45	36	17	19
M. Giménez		7	6,38	45	15	17

## \*GOLES ESPERADOS (xG)

Un indicador que mide la calidad de un remate en función de distintas variables: tipo de asistencia/jugada previa, el ángulo del tiro y la distancia al arco, y la parte del cuerpo con la cual fue ejecutado el remate.

La métrica devuelve un número decimal que indica la probabilidad de que cada remate realizado termine en gol, contrastando las características de esa acción con una amplia base histórica de remates.

\*\* Incluye remates bloqueados.



**DATOS OFICIALES**  
**PREVIA FECHA**  
**20**

---



**TORNEO**  
 **SOCIOS.com**

# PROGRAMACIÓN FECHA 20

## Defensa y Justicia vs. Rosario Central



Viernes 5 de noviembre | 19:00hs  
Estadio: Norberto Tomaghello



Árbitro: Fernando Rapallini  
Árbitro asistente 1: Cristian Navarro  
Árbitro asistente 2: Maxi Castelli  
Cuarto árbitro: Pablo Giménez

DATOS PRINCIPALES POR PARTIDO*					
	Promedio	Ranking	Promedio	Ranking	Promedio
Goles	1,42	6°	1,42	6°	1,15
Remates	11,68	16°	12,68	8°	12,07
Remates al Arco	4,11	9°	4,21	7°	3,85
Goles concedidos	0,95	19°	1,47	4°	1,15
Vallas Invictas Totales	8	4°	3	24°	6,12
Posesión	52%	8°	52%	8°	50%
Pases	428,5	8°	400,3	10°	403,08
Efectividad de Pases	78%	7°	77%	9°	75%
Centros	15,84	24°	23,74	3°	19,44
Efectividad en Centros	25%	10°	26%	7°	25%
Faltas Cometidas	11,74	25°	14,32	10°	13,89
Faltas Recibidas	12,42	17°	12,00	20°	13,02
Fueras de Juego	2,26	6°	1,47	22°	1,94
Amarillas Totales 	33	25°	45	7°	40,88
Rojas Totales 	0	25°	4	3°	2,27

\* Promedios por partido, salvo en las estadística que aclara que se refiere a totales.

**RANKING DEL EQUIPO:** Se orden del 1° al 26° cada uno de los equipos participantes de acuerdo a su registro en la estadística correspondiente.

**PROMEDIO DE LA COPA DE LA LIGA:** Promedio de la competencia en los diferentes indicadores.



# PROGRAMACIÓN FECHA 20

## Lanús vs. Estudiantes



Viernes 5 de noviembre | 21:15hs  
Estadio: Ciudad de Lanús - Néstor Díaz Pérez



Árbitro: Patricio Loustau  
Árbitro asistente 1: Facundo Rodríguez  
Árbitro asistente 2: Andrés Barbieri  
Cuarto árbitro: Ramiro López

DATOS PRINCIPALES POR PARTIDO*					
	Promedio	Ranking	Promedio	Ranking	Promedio
Goles	1,79	2°	1,47	3°	1,15
Remates	12,11	14°	13,53	4°	12,07
Remates al Arco	4,53	5°	4,95	2°	3,85
Goles concedidos	1,53	3°	1,11	16°	1,15
Vallas Invictas Totales	4	20°	5	17°	6,12
Posesión	46%	19°	47%	16°	50%
Pases	357,7	19°	373,8	17°	403,08
Efectividad de Pases	74%	13°	72%	19°	75%
Centros	20,74	7°	19,84	13°	19,44
Efectividad en Centros	25%	10°	27%	5°	25%
Faltas Cometidas	15,42	4°	14,37	9°	13,89
Faltas Recibidas	13,95	6°	13,79	8°	13,02
Fueras de Juego	2,11	9°	1,42	25°	1,94
Amarillas Totales 	46	4°	39	16°	40,88
Rojas Totales 	1	17°	0	25°	2,27

\* Promedios por partido, salvo en las estadística que aclara que se refiere a totales.

**RANKING DEL EQUIPO:** Se orden del 1° al 26° cada uno de los equipos participantes de acuerdo a su registro en la estadística correspondiente.

**PROMEDIO DE LA COPA DE LA LIGA:** Promedio de la competencia en los diferentes indicadores.





# PROGRAMACIÓN FECHA 20

## Colón vs. Platense



Sábado 6 de noviembre | 15:45hs  
Estadio: Brigadier General Estanislao López



Árbitro: Néstor Pitana  
Árbitro asistente 1: José Savorani  
Árbitro asistente 2: José Callegari  
Cuarto árbitro: Nahuel Viñas

DATOS PRINCIPALES POR PARTIDO*					
	Promedio	Ranking	Promedio	Ranking	Promedio
Goles	0,84	23°	1,26	9°	1,15
Remates	10,84	21°	10,21	23°	12,07
Remates al Arco	3,00	23°	3,42	19°	3,85
Goles concedidos	1,16	14°	1,21	11°	1,15
Vallas Invictas Totales	7	9°	3	24°	6,12
Posesión	50%	12°	38%	26°	50%
Pases	393,3	14°	303,6	26°	403,08
Efectividad de Pases	74%	13°	66%	26°	75%
Centros	16,21	22°	16,79	20°	19,44
Efectividad en Centros	19%	26°	22%	22°	25%
Faltas Cometidas	13,47	15°	13,47	15°	13,89
Faltas Recibidas	15,05	3°	12,42	17°	13,02
Fueras de Juego	2,37	4°	2,05	10°	1,94
Amarillas Totales 	37	18°	35	22°	40,88
Rojas Totales 	6	1°	1	17°	2,27

\* Promedios por partido, salvo en las estadística que aclara que se refiere a totales.

**RANKING DEL EQUIPO:** Se orden del 1° al 26° cada uno de los equipos participantes de acuerdo a su registro en la estadística correspondiente.

**PROMEDIO DE LA COPA DE LA LIGA:** Promedio de la competencia en los diferentes indicadores.



# PROGRAMACIÓN FECHA 20

## Godoy Cruz vs. Talleres



Sábado 6 de noviembre | 15:45hs  
Estadio: Malvinas Argentinas



Árbitro: Ariel Penel  
Árbitro asistente 1: Gabriel Chade  
Árbitro asistente 2: Diego Verlotta  
Cuarto árbitro: Mario Ejarque

DATOS PRINCIPALES POR PARTIDO*					
	1,47	3°	1,47	3°	1,15
Goles	1,47	3°	1,47	3°	1,15
Remates	14,79	2°	11,42	20°	12,07
Remates al Arco	4,68	3°	4,11	9°	3,85
Goles concedidos	1,26	9°	1,00	17°	1,15
Vallas Invictas Totales	3	24°	8	4°	6,12
Posesión	51%	11°	54%	7°	50%
Pases	389,2	14°	426,8	9°	403,08
Efectividad de Pases	73%	15°	78%	7°	75%
Centros	20,58	9°	15,42	26°	19,44
Efectividad en Centros	25%	10°	28%	3°	25%
Faltas Cometidas	14,16	11°	15,21	6°	13,89
Faltas Recibidas	11,32	23°	11,58	22°	13,02
Fueras de Juego	1,68	19°	2,26	6°	1,94
Amarillas Totales	 36	19°	51	2°	40,88
Rojas Totales	 1	17°	2	11°	2,27

\* Promedios por partido, salvo en las estadística que aclara que se refiere a totales.

**RANKING DEL EQUIPO:** Se orden del 1° al 26° cada uno de los equipos participantes de acuerdo a su registro en la estadística correspondiente.

**PROMEDIO DE LA COPA DE LA LIGA:** Promedio de la competencia en los diferentes indicadores.



# PROGRAMACIÓN FECHA 20

## Independiente vs. Arsenal



Sábado 6 de noviembre | 18:00hs  
Estadio: Libertadores De America



Árbitro: Pablo Dóvalo  
Árbitro asistente 1: Ezequiel Brailovsky  
Árbitro asistente 2: José Castelli  
Cuarto árbitro: Yamil Posi

DATOS PRINCIPALES POR PARTIDO*	C.A.I.		ARSENAL F.C.		LIGA
	Valores	Ranking	Valores	Ranking	
Goles	1,00	15°	0,42	26°	1,15
Remates	11,53	19°	10,32	22°	12,07
Remates al Arco	4,05	12°	2,58	26°	3,85
Goles concedidos	0,89	21°	1,21	11°	1,15
Vallas Invictas Totales	8	4°	8	4°	6,12
Posesión	55%	6°	44%	21°	50%
Pases	490,4	4°	343,9	22°	403,08
Efectividad de Pases	81%	3°	71%	22°	75%
Centros	17,68	18°	19,89	12°	19,44
Efectividad en Centros	25%	10°	30%	1°	25%
Faltas Cometidas	11,58	26°	12,84	22°	13,89
Faltas Recibidas	15,21	2°	13,21	12°	13,02
Fueras de Juego	1,79	16°	1,89	13°	1,94
Amarillas Totales	 41	13°	36	19°	40,88
Rojas Totales	 3	7°	2	11°	2,27

\* Promedios por partido, salvo en las estadística que aclara que se refiere a totales.

**RANKING DEL EQUIPO:** Se orden del 1° al 26° cada uno de los equipos participantes de acuerdo a su registro en la estadística correspondiente.

**PROMEDIO DE LA COPA DE LA LIGA:** Promedio de la competencia en los diferentes indicadores.



# PROGRAMACIÓN FECHA 20

## Atlético Tucumán vs. Racing



Sábado 6 de noviembre | 20:15hs  
Estadio: Monumental José Fierro



Árbitro: Pablo Echavarría  
Árbitro asistente 1: Julio Fernández  
Árbitro asistente 2: Eduardo Lucero  
Cuarto árbitro: Gustavo Benítez

DATOS PRINCIPALES POR PARTIDO*					
Goles	1,05	13°	0,84	23°	1,15
Remates	12,58	9°	12,53	11°	12,07
Remates al Arco	3,84	14°	3,05	22°	3,85
Goles concedidos	1,58	1°	0,74	25°	1,15
Vallas Invictas Totales	5	17°	9	1°	6,12
Posesión	48%	15°	57%	4°	50%
Pases	393,2	13°	483,0	5°	403,08
Efectividad de Pases	73%	15°	81%	3°	75%
Centros	19,32	16°	21,79	6°	19,44
Efectividad en Centros	29%	2°	22%	22°	25%
Faltas Cometidas	15,16	7°	12,74	23°	13,89
Faltas Recibidas	11,11	24°	13,16	13°	13,02
Fueras de Juego	2,68	1°	2,00	11°	1,94
Amarillas Totales 	46	4°	38	17°	40,88
Rojas Totales 	4	3°	1	17°	2,27

\* Promedios por partido, salvo en las estadística que aclara que se refiere a totales.

**RANKING DEL EQUIPO:** Se orden del 1° al 26° cada uno de los equipos participantes de acuerdo a su registro en la estadística correspondiente.

**PROMEDIO DE LA COPA DE LA LIGA:** Promedio de la competencia en los diferentes indicadores.



# PROGRAMACIÓN FECHA 20

## Gimnasia vs. Banfield



Domingo 7 de noviembre | 15:45hs  
Estadio: Juan Carmelo Zerillo



Árbitro: Diego Abal  
Árbitro asistente 1: Sebastián Raineri  
Árbitro asistente 2: Pablo Acevedo  
Cuarto árbitro: Gastón Suárez

DATOS PRINCIPALES POR PARTIDO*					
	Promedio	Ranking	Promedio	Ranking	Total
Goles	0,89	21°	0,79	25°	1,15
Remates	9,79	24°	13,63	3°	12,07
Remates al Arco	3,16	21°	4,21	7°	3,85
Goles concedidos	0,95	19°	1,16	14°	1,15
Vallas Invictas Totales	9	1°	6	13°	6,12
Posesión	44%	21°	51%	11°	50%
Pases	362,4	18°	387,8	15°	403,08
Efectividad de Pases	72%	19°	75%	11°	75%
Centros	15,89	23°	23,84	2°	19,44
Efectividad en Centros	23%	18°	23%	18°	25%
Faltas Cometidas	13,26	18°	15,05	8°	13,89
Faltas Recibidas	16,74	1°	12,63	15°	13,02
Fueras de Juego	1,79	16°	2,68	1°	1,94
Amarillas Totales 	34	23°	42	11°	40,88
Rojas Totales 	4	3°	3	7°	2,27

\* Promedios por partido, salvo en las estadística que aclara que se refiere a totales.

**RANKING DEL EQUIPO:** Se orden del 1° al 26° cada uno de los equipos participantes de acuerdo a su registro en la estadística correspondiente.

**PROMEDIO DE LA COPA DE LA LIGA:** Promedio de la competencia en los diferentes indicadores.



# PROGRAMACIÓN FECHA 20

## Sarmiento vs. Central Córdoba



Domingo 7 de noviembre | 15:45hs  
Estadio: Eva Perón



Árbitro: Jorge Baliño  
Árbitro asistente 1: Javier Uziga  
Árbitro asistente 2: Gerardo Lencina  
Cuarto árbitro: Adrián Franklin

					
<b>DATOS PRINCIPALES POR PARTIDO*</b>					
Goles	1,11	11°	0,95	18°	1,15
Remates	12,84	7°	13,47	5°	12,07
Remates al Arco	3,84	14°	3,74	17°	3,85
Goles concedidos	1,21	11°	1,37	5°	1,15
Vallas Invictas Totales	6	13°	4	20°	6,12
Posesión	43%	24°	44%	21°	50%
Pases	330,9	24°	337,6	23°	403,08
Efectividad de Pases	67%	25°	71%	22°	75%
Centros	20,63	8°	20,26	10°	19,44
Efectividad en Centros	26%	7°	28%	3°	25%
Faltas Cometidas	13,74	12°	13,68	13°	13,89
Faltas Recibidas	11,63	21°	10,68	25°	13,02
Fueras de Juego	1,47	22°	1,74	18°	1,94
Amarillas Totales 	41	13°	45	7°	40,88
Rojas Totales 	1	17°	2	11°	2,27

\* Promedios por partido, salvo en las estadística que aclara que se refiere a totales.

**RANKING DEL EQUIPO:** Se orden del 1° al 26° cada uno de los equipos participantes de acuerdo a su registro en la estadística correspondiente.

**PROMEDIO DE LA COPA DE LA LIGA:** Promedio de la competencia en los diferentes indicadores.



# PROGRAMACIÓN FECHA 20

## Vélez vs. San Lorenzo



Domingo 7 de noviembre | 18:00hs  
Estadio: José Amalfitani



Árbitro: Fernando Espinoza  
Árbitro asistente 1: Diego Romero  
Árbitro asistente 2: Ariel Scime  
Cuarto árbitro: Fernando Echenique

					
<b>DATOS PRINCIPALES POR PARTIDO*</b>					
Goles	1,42	6°	0,89	21°	1,15
Remates	12,47	12°	9,42	26°	12,07
Remates al Arco	4,58	4°	2,63	25°	3,85
Goles concedidos	0,79	23°	1,32	8°	1,15
Vallas Invictas Totales	9	1°	5	17°	6,12
Posesión	58%	3°	47%	16°	50%
Pases	500,4	3°	386,9	16°	403,08
Efectividad de Pases	82%	1°	75%	11°	75%
Centros	19,84	13°	15,47	25°	19,44
Efectividad en Centros	24%	16°	21%	25°	25%
Faltas Cometidas	12,53	24°	15,32	5°	13,89
Faltas Recibidas	13,05	14°	12,53	16°	13,02
Fueras de Juego	1,58	21°	1,89	13°	1,94
Amarillas Totales 	36	19°	49	3°	40,88
Rojas Totales 	2	11°	5	2°	2,27

\* Promedios por partido, salvo en las estadística que aclara que se refiere a totales.

**RANKING DEL EQUIPO:** Se orden del 1° al 26° cada uno de los equipos participantes de acuerdo a su registro en la estadística correspondiente.

**PROMEDIO DE LA COPA DE LA LIGA:** Promedio de la competencia en los diferentes indicadores.



# PROGRAMACIÓN FECHA 20

## River vs. Patronato



Domingo 7 de noviembre | 20:15hs  
Estadio: Monumental



Árbitro: Mauro Vigliano  
Árbitro asistente 1: Lucas Germanotta  
Árbitro asistente 2: Iván Núñez  
Cuarto árbitro: Héctor Paletta

					
<b>DATOS PRINCIPALES POR PARTIDO*</b>					
Goles	2,00	1°	1,05	13°	1,15
Remates	14,84	1°	11,63	18°	12,07
Remates al Arco	5,53	1°	4,11	9°	3,85
Goles concedidos	0,68	26°	1,26	9°	1,15
Vallas Invictas Totales	8	4°	7	9°	6,12
Posesión	62%	1°	41%	25°	50%
Pases	550,5	1°	319,6	25°	403,08
Efectividad de Pases	82%	1°	68%	24°	75%
Centros	19,47	15°	16,89	19°	19,44
Efectividad en Centros	23%	18°	25%	10°	25%
Faltas Cometidas	15,63	3°	15,84	1°	13,89
Faltas Recibidas	12,26	19°	10,58	26°	13,02
Fueras de Juego	2,37	4°	1,42	25°	1,94
Amarillas Totales 	43	9°	41	13°	40,88
Rojas Totales 	1	17°	2	11°	2,27

\* Promedios por partido, salvo en las estadística que aclara que se refiere a totales.

**RANKING DEL EQUIPO:** Se orden del 1° al 26° cada uno de los equipos participantes de acuerdo a su registro en la estadística correspondiente.

**PROMEDIO DE LA COPA DE LA LIGA:** Promedio de la competencia en los diferentes indicadores.





# PROGRAMACIÓN FECHA 20

## Newell's vs. Unión



Lunes 8 de noviembre | 16:45hs  
Estadio: Marcelo Bielsa



Árbitro: Leandro Rey Hilfer  
Árbitro asistente 1: Diego Bonfa  
Árbitro asistente 2: Marcelo Bistocco  
Cuarto árbitro: Cristian Cernadas

DATOS PRINCIPALES POR PARTIDO*	NOB		CAU		LTP
Goles	1,00	15°	1,21	10°	1,15
Remates	12,58	9°	12,11	14°	12,07
Remates al Arco	4,42	6°	3,21	20°	3,85
Goles concedidos	1,37	5°	1,37	5°	1,15
Vallas Invictas Totales	4	20°	4	20°	6,12
Posesión	51%	11°	45%	20°	50%
Pases	399,3	11°	350,3	21°	403,08
Efectividad de Pases	73%	15°	73%	15°	75%
Centros	18,74	17°	22,00	5°	19,44
Efectividad en Centros	26%	7°	27%	5°	25%
Faltas Cometidas	15,74	2°	13,53	14°	13,89
Faltas Recibidas	13,79	8°	13,68	10°	13,02
Fueras de Juego	1,63	20°	1,84	15°	1,94
Amarillas Totales	 43	9°	34	23°	40,88
Rojas Totales	 3	7°	4	3°	2,27

\* Promedios por partido, salvo en las estadística que aclara que se refiere a totales.

**RANKING DEL EQUIPO:** Se orden del 1° al 26° cada uno de los equipos participantes de acuerdo a su registro en la estadística correspondiente.

**PROMEDIO DE LA COPA DE LA LIGA:** Promedio de la competencia en los diferentes indicadores.



# PROGRAMACIÓN FECHA 20

## Huracán vs. Argentinos Juniors





Lunes 8 de noviembre | 19:00hs  
Estadio: Tomás Adolfo Ducó



Árbitro: Nicolás Lamolina  
Árbitro asistente 1: Juan Pablo Belatti  
Árbitro asistente 2: Diego Martín  
Cuarto árbitro: Lucas Comesaña

### DATOS PRINCIPALES POR PARTIDO\*



Goles	0,95	18°	0,95	18°	1,15
Remates	11,68	16°	13,16	6°	12,07
Remates al Arco	3,95	13°	3,79	16°	3,85
Goles concedidos	0,79	23°	1,00	17°	1,15
Vallas Invictas Totales	6	13°	7	9°	6,12
Posesión	47%	16°	60%	2°	50%
Pases	351,6	20°	507,7	2°	403,08
Efectividad de Pases	72%	19°	79%	6°	75%
Centros	24,42	1°	23,21	4°	19,44
Efectividad en Centros	24%	16°	25%	10°	25%
Faltas Cometidas	13,00	20°	12,89	21°	13,89
Faltas Recibidas	14,11	5°	13,89	7°	13,02
Fueras de Juego	1,95	12°	2,42	3°	1,94
Amarillas Totales	 55	1°	42	11°	40,88
Rojas Totales	 1	17°	1	17°	2,27

\* Promedios por partido, salvo en las estadística que aclara que se refiere a totales.

**RANKING DEL EQUIPO:** Se orden del 1° al 26° cada uno de los equipos participantes de acuerdo a su registro en la estadística correspondiente.

**PROMEDIO DE LA COPA DE LA LIGA:** Promedio de la competencia en los diferentes indicadores.



# PROGRAMACIÓN FECHA 20

## Aldosivi vs. Boca



Lunes 8 de noviembre | 21:15hs  
Estadio: José María Minella



Árbitro: Andrés Merlos  
Árbitro asistente 1: Pablo González  
Árbitro asistente 2: Gerardo Carretero  
Cuarto árbitro: Bruno Bocca

DATOS PRINCIPALES POR PARTIDO*					
Goles	1,00	15°	1,11	11°	1,15
Remates	9,58	25°	12,47	12°	12,07
Remates al Arco	2,95	24°	3,53	18°	3,85
Goles concedidos	1,58	1°	0,84	22°	1,15
Vallas Invictas Totales	6	13°	7	9°	6,12
Posesión	52%	8°	57%	4°	50%
Pases	429,5	7°	481,8	6°	403,08
Efectividad de Pases	76%	10°	81%	3°	75%
Centros	16,68	21°	20,11	11°	19,44
Efectividad en Centros	22%	22°	23%	18°	25%
Faltas Cometidas	13,47	15°	13,11	19°	13,89
Faltas Recibidas	13,37	11°	14,37	4°	13,02
Fueras de Juego	2,16	8°	1,47	22°	1,94
Amarillas Totales	46	4°	29	26°	40,88
Rojas Totales	3	7°	2	11°	2,27

\* Promedios por partido, salvo en las estadística que aclara que se refiere a totales.

**RANKING DEL EQUIPO:** Se orden del 1° al 26° cada uno de los equipos participantes de acuerdo a su registro en la estadística correspondiente.

**PROMEDIO DE LA COPA DE LA LIGA:** Promedio de la competencia en los diferentes indicadores.



**STATS  
PERFORM**  
PROVEEDOR OFICIAL DE DATOS

 **ATENEA**  
INTELIGENCIA DEPORTIVA  
PROVEEDOR OFICIAL DE  
PROCESAMIENTO Y ANÁLISIS



 **SOCIOS.com**

**YPF**

*Quilmes*

 **Banco Ciudad**

**TCL**

**Naldo**

*Etica+*