



DATOS OFICIALES



TORNEO
BINANCE
2022

FECHA 6 + PREVIA FECHA 7



RESULTADOS DE LA FECHA 6

	1 - 2	
	0 - 3	
	1 - 1	
	1 - 0	
	0 - 1	
	1 - 0	
	3 - 0	
	2 - 1	
	1 - 1	
	3 - 2	
	2 - 1	
	2 - 1	
	2 - 2	
	1 - 3	

POSICIONES | FECHA 6



Pos	Equipo	Pts	PJ	PG	PE	PP	GF	GC	DIF	Pos.	Rmt.	Flt.
1°	Gimnasia	14	6	4	2	0	9	3	6	41%	12,2	12,0
2°	Newell's	14	6	4	2	0	8	3	5	40%	12,2	13,5
3°	Platense	12	6	3	3	0	7	3	4	45%	12,2	12,8
4°	Banfield	11	6	3	2	1	8	4	4	53%	12,7	12,5
5°	Huracán	11	6	3	2	1	7	5	2	45%	10,0	11,7
6°	Racing	10	6	3	1	2	11	6	5	65%	15,0	12,2
7°	Godoy Cruz	10	6	3	1	2	7	5	2	47%	13,7	11,3
8°	Atlético Tucumán	10	6	2	4	0	5	3	2	40%	11,8	13,3
9°	Argentinos Junio..	10	6	3	1	2	7	6	1	63%	14,5	10,0
10°	Unión	10	6	3	1	2	11	11	0	42%	11,0	13,3
11°	Boca	9	6	3	0	3	11	11	0	66%	13,7	11,8
12°	River	8	6	2	2	2	9	6	3	59%	14,5	12,8
13°	Sarmiento	8	6	2	2	2	6	6	0	36%	11,3	15,2
14°	Patronato	8	6	2	2	2	8	9	-1	45%	10,5	16,8
15°	San Lorenzo	7	6	1	4	1	8	7	1	49%	10,5	11,2
16°	Arsenal	7	6	1	4	1	8	8	0	40%	12,2	12,8
17°	Central Córdoba	7	6	2	1	3	6	7	-1	47%	11,2	11,8
18°	Estudiantes	7	6	2	1	3	6	8	-2	57%	14,7	12,3
19°	Independiente	7	6	2	1	3	7	10	-3	55%	13,8	12,3
20°	Tigre	6	6	1	3	2	8	10	-2	53%	14,7	11,0
21°	Barracas Central	6	6	1	3	2	7	9	-2	39%	8,2	14,8
22°	Colón	5	6	1	2	3	4	6	-2	49%	9,8	12,2
23°	Talleres	5	6	1	2	3	4	6	-2	56%	13,5	11,5
24°	Vélez	5	6	1	2	3	4	6	-2	58%	11,2	17,0
25°	Lanús	5	6	1	2	3	4	8	-4	57%	10,8	13,5
26°	Defensa y Justicia	4	6	0	4	2	4	6	-2	50%	10,7	12,8
27°	Rosario Central	4	6	1	1	4	2	7	-5	52%	11,0	11,5
28°	Aldosivi	4	6	1	1	4	3	10	-7	51%	12,7	12,8




Se presenta la tabla de posiciones junto con los datos por partido en los indicadores de posesión (Pos.), remates a favor (Rmt.) y Faltas (Flt.)



PROMEDIOS



**TORNEO
BINANCE
2022**
Promedio

POSICIÓN EQUIPO	Temp. 20	Temp. 21	Temp. 22	Puntos Totales	PJ	Promedio
1°  River	47	75	37	159	82	1,939
2°  Boca	51	63	36	150	82	1,829
3°  Racing	42	53	40	135	82	1,646
4°  Vélez	39	70	23	132	82	1,609
5°  Argentinos Juniors	42	51	35	128	82	1,560
6°  Defensa y Justicia	39	59	29	127	82	1,548
7°  Estudiantes	30	61	35	126	82	1,536
8°  Talleres	37	66	16	119	82	1,451
9°  Newell's	38	39	37	114	82	1,390
10°  Gimnasia	24	51	38	113	82	1,378
11°  Independiente	32	58	23	113	82	1,378
12°  Lanús	36	56	20	112	82	1,365
13°  San Lorenzo	39	48	22	109	82	1,329
14°  Unión	28	53	27	108	82	1,317
15°  Tigre	0	0	26	26	20	1,300
16°  Colón	21	64	21	106	82	1,292
17°  Banfield	27	47	30	104	82	1,268
18°  Rosario Central	36	50	18	104	82	1,268
19°  Barracas Central	0	0	25	25	20	1,250
20°  Huracán	22	51	29	102	82	1,243
21°  Platense	0	45	22	67	58	1,155
22°  Atlético Tucumán	32	40	21	93	82	1,134
23°  Arsenal	35	33	24	92	82	1,121
24°  Sarmiento	0	36	29	65	58	1,120
25°  Central Córdoba	26	43	22	91	82	1,109
26°  Aldosivi	22	44	24	90	82	1,097
27°  Godoy Cruz	18	46	26	90	82	1,097
28°  Patronato	23	37	18	78	82	0,951



GOLEADORES DE LA FECHA 6

		GOLES	xG	REMATES
R. Enrique	Banfield	2	0,81	3
F. Cristaldo	Huracán	2	1,63	6
M. Capasso	Atlético Tucumán	1	0,14	1
M. Torrén	Argentinos Juniors	1	0,79	1
R. Sordo	Newell's	1	0,97	2
L. Maciel	Aldosivi	1	0,29	4
J. Báez	Rosario Central	1	0,60	2
F. Aguero	Unión	1	0,74	2
F. Zapiola	Estudiantes	1	0,05	1
M. Catalán	Talleres	1	0,07	1
H. Tijanovich	Platense	1	0,11	3
N. Reniero	Argentinos Juniors	1	0,45	3
L. Picco	Arsenal	1	0,39	5
L. Rodríguez	Independiente	1	0,80	3
I. Machuca	Unión	1	0,14	1
A. Sabella	Platense	1	0,50	2
T. Allende	Godoy Cruz	1	0,35	1
G. Velázquez	Newell's	1	0,09	1
J. Torres	Sarmiento	1	0,79	1
L. González	River	1	0,29	1
A. Ríos	Aldosivi	1	0,89	2
B. Sepúlveda	Barracas Central	1	0,55	3
G. Galoppo	Banfield	1	0,27	2
J. Álvarez	River	1	0,18	3
J. Galván	Huracán	1	0,09	1
S. Medina	Patronato	1	0,47	2
J. Soraire	Central Córdoba	1	0,12	2
V. Cabrera	Tigre	1	0,59	2
T. Muro	Gimnasia	1	0,10	1
R. Lozano	Patronato	1	0,26	1
E. Copetti	Racing	1	0,24	3
V. Taborda	Platense	1	0,16	1
D. Juárez	Unión	1	0,35	1
C. Colmán	Arsenal	1	0,09	2
A. Bareiro	San Lorenzo	1	0,61	3
N. Bandiera	Barracas Central	1	0,32	1

GOLES ESPERADOS (xG)

Un indicador que mide la calidad de un remate en función de distintas variables: tipo de asistencia/jugada previa, el ángulo del tiro y la distancia al arco, y la parte del cuerpo con la cual fue ejecutado el remate.

La métrica devuelve un número decimal que indica la probabilidad de que cada remate realizado termine en gol, contrastando las características de esa acción con una amplia base histórica de remates.



Ramiro Enrique (foto) y Franco Cristaldo fueron los únicos jugadores en marcar mas de un gol en la fecha. Los marcaron en los triunfos de sus equipos ante Boca y River respectivamente.

FECHA 6 - GOLES, REMATES Y xG*

	GOLES	GOLES ESPERADOS (xG)	REMATES AL ARCO	REMATES TOTALES
	3	1,32	11	11
	3	1,91	10	10
	3	1,46	14	14
	3	1,71	11	11
	2	1,50	11	11
	2	2,23	13	13
	2	1,13	15	15
	2	1,04	8	8
	2	2,52	13	13
	2	1,07	8	8
	2	0,72	12	12
	1	1,15	13	13
	1	0,33	4	4
	1	0,40	11	11
	1	0,85	13	13
	1	1,05	16	16
	1	1,49	13	13
	1	1,26	21	21
	1	1,25	13	13
	1	1,14	13	13
	1	1,24	11	11
	1	0,65	7	7
	1	1,94	21	21
		0,61	13	13
		0,19	4	4
		0,94	14	14
		0,99	16	16
		0,73	12	12

*GOLES ESPERADOS (xG)

Para el armado de este ranking no se contabilizan los goles en propia puerta.

Un indicador que mide la calidad de un remate en función de distintas variables: tipo de asistencia/jugada previa, el ángulo del tiro y la distancia al arco, y la parte del cuerpo con la cual fue ejecutado el remate. La métrica devuelve un número decimal que indica la probabilidad de que cada remate realizado termine en gol, contrastando las características de esa acción con una amplia base histórica de remates.

En el gráfico de arriba la suma de los goles esperados de un equipo se contrasta con la cantidad de goles convertidos.

FECHA 6 TOP 10 - PASES Y RECUPERACIONES

pases

PASES TOTALES

EFFECTIVIDAD

D. Fernández	Vélez	95	86,3%
I. Marcone	Independiente	91	91,2%
S. Cáseres	Vélez	88	94,3%
M. Brizuela	Vélez	83	96,4%
T. Cardona	Defensa y Justicia	83	83,1%
G. Ávila	Boca	80	75,0%
F. Zuqui	Estudiantes	77	83,1%
L. Lollo	Estudiantes	77	84,4%
A. Molinas	Boca	76	89,5%
G. Aranda	Boca	75	88,0%



Damián Fernández es el jugador con mayor cantidad de pases realizados en la fecha 5. Fueron 95, con una efectividad del 86,3%.

recuperaciones

RECUPERACIONES

FALTAS

L. González	River	17	1
A. Cabrera	Banfield	16	2
F. Negri	Godoy Cruz	15	
N. Fernández Me..	San Lorenzo	15	1
S. Hezze	Huracán	14	1
D. Fernández	Vélez	14	1
B. Zuculini	River	14	4
Y. Cabral	Lanús	13	
W. Montoya	Rosario Central	13	1
B. Alemán	Gimnasia	13	3































Leandro González Pirez, jugador de River, es el líder de recuperaciones de la fecha, con 17 realizadas y tan solo 1 falta cometida.

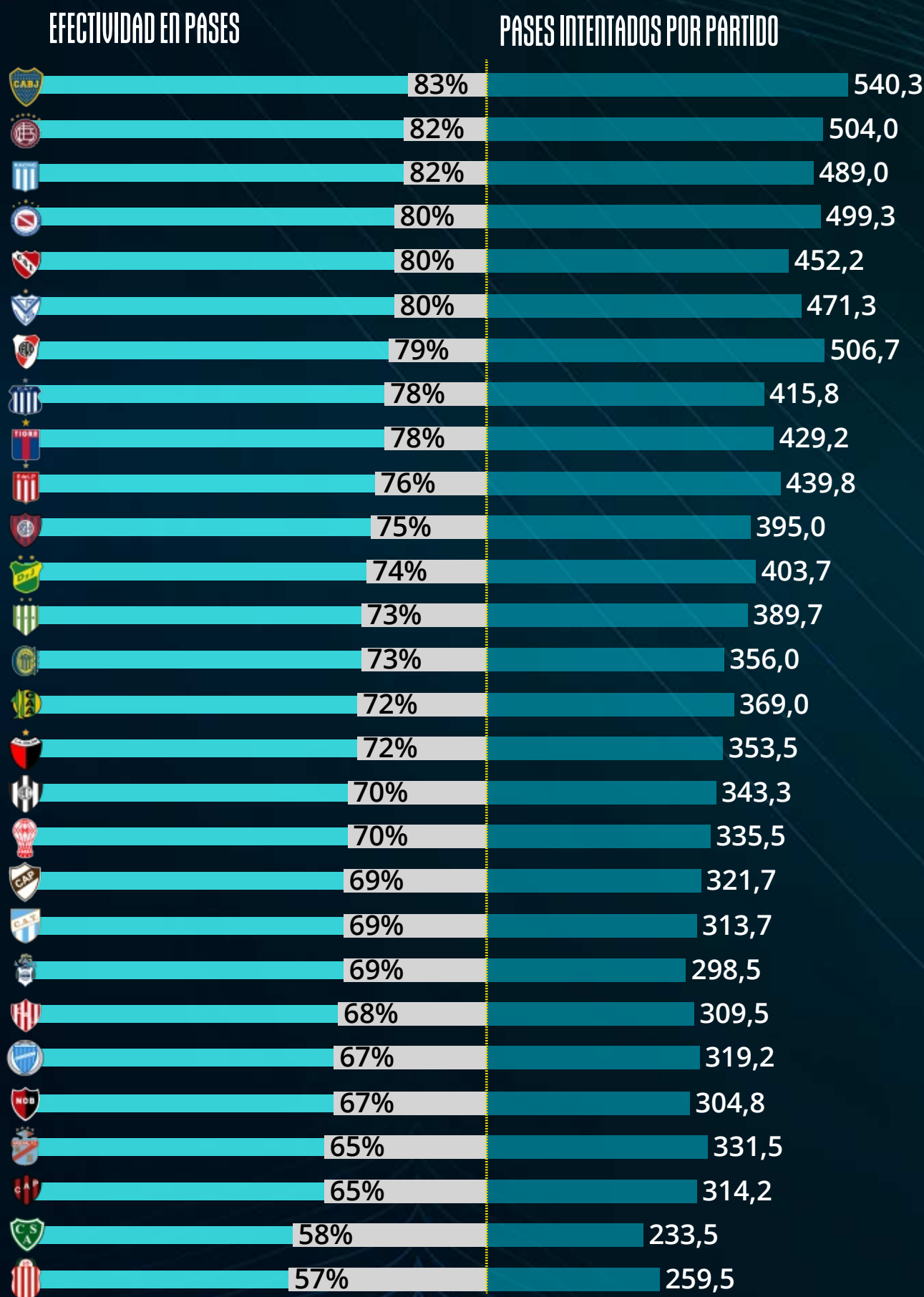
RANKING FAIR PLAY

FAIR PLAY

El ranking se generará a partir del siguiente cálculo; FALTAS POR PARTIDO + TARJETAS AMARILLAS POR PARTIDO * 5 + TARJETAS ROJAS POR PARTIDO * 10

PUNTOS FAIR PLAY	FALTAS POR PARTIDO	AMARILLAS TOTALES	ROJAS TOTALES	PARTIDOS JUGADOS
 20,8	10,0	13	0	6
 21,3	11,3	8	2	6
 22,0	11,2	11	1	6
 22,0	12,8	9	1	6
 22,3	12,3	10	1	6
 22,5	12,5	12	0	6
 22,5	11,7	11	1	6
 23,5	11,0	13	1	6
 23,7	12,0	14	0	6
 24,5	12,8	14	0	6
 24,5	12,8	14	0	6
 24,5	12,8	12	1	6
 25,5	12,2	14	1	6
 25,7	12,3	16	0	6
 26,7	13,3	12	2	6
 27,3	11,5	17	1	6
 27,7	11,8	15	2	6
 27,7	13,5	15	1	6
 28,2	11,5	16	2	6
 28,5	11,8	20	0	6
 28,8	12,2	18	1	6
 29,2	13,3	17	1	6
 29,8	14,8	16	1	6
 31,2	12,8	16	3	6
 31,8	13,5	14	4	6
 32,8	17,0	17	1	6
 36,8	16,8	16	4	6
 36,8	15,2	24	1	6

RANKING EFECTIVIDAD DE PASES






TOP 10 EFECTIVIDAD EN PASES



 LPF-DATA

Con tan solo 4 partidos disputados en Racing, Emiliano Vecchio se posiciona como el segundo jugador con mayor efectividad en pases del torneo. Realizó 176 pases con una efectividad del 91,5%.

JUGADOR	EQUIPO	EFECTIVIDAD EN PASES (%)	PASES TOTALES	PARTIDOS JUGADOS
A. Varela		91,7%	 157	 3
E. Vecchio		91,5%	 176	 4
F. Moyano		91,0%	 134	 4
E. Pérez		90,0%	 259	 4
D. Braghieri		88,6%	 264	 4
M. Torrén		88,6%	 254	 4
M. Pérez		88,3%	 325	 5
M. Rojo		88,2%	 228	 3
F. Gattoni		87,2%	 298	 6
E. Mena		87,1%	 101	 3

*Mínimo de 180 minutos jugados y 100 pases totales.

TOP 10 ATAJADAS POR PARTIDO



Con 23 atajadas totales, al igual que Burián, Sebastián Meza es el arquero con mayor cantidad de atajadas del torneo. Su promedio es de 3,8 atajadas por partido.

JUGADOR	EQUIPO	ATAJADAS POR PARTIDO	ATAJADAS TOTALES	PARTIDOS JUGADOS
L. Burián		 4,6	 23	 5
R. Saracho		 4,0	 16	 4
S. Meza		 3,8	 23	 6
F. Altamirano		 3,7	 22	 6
A. Medina		 3,7	 22	 6
G. Herrera		 3,3	 20	 6
S. Torrico		 3,3	 10	 3
E. Bologna		 3,3	 20	 6
M. Ledesma		 3,3	 20	 6
M. Andújar		 3,2	 19	 6

*Mínimo de 270 minutos jugados.

RANKING VALLAS INVICTAS

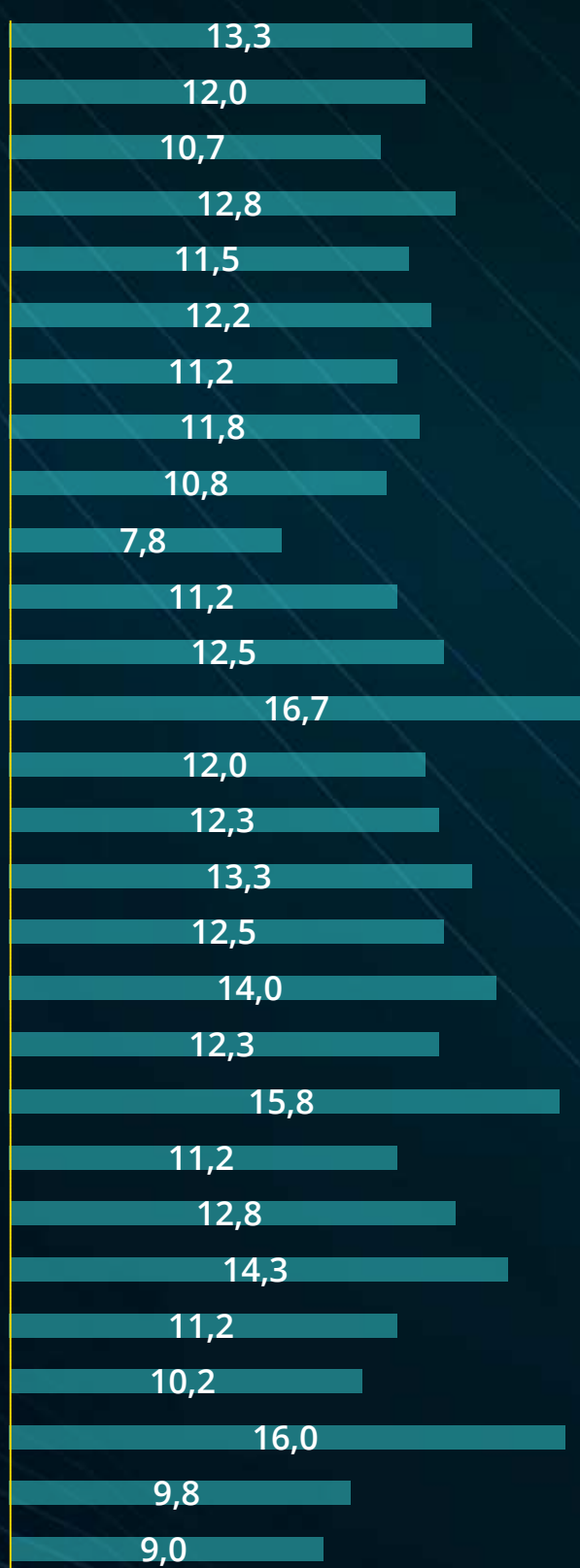


LFP-DATA Newell's continua como líder de vallas invictas, habiendo conseguido mantener el cero en 4 partidos de 6 fechas disputadas. Hay cuatro equipos que aún no lograron mantener la valla invicta ningún partido.

VALLAS INVICTAS



REMATES RECIBIDOS POR PARTIDO



TOP 10 MÁXIMOS GOLEADORES



Con sus dos goles convertidos ante River, Franco Cristaldo se posiciona como uno de los goleadores del torneo, con 4 conversiones cada uno.

JUGADOR	EQUIPO	GOLES	GOLES ESPERADOS (xG)*	REMATES TOTALES**	REMATES AL ARCO	PARTIDOS JUGADOS
R. Sordo		 4	1,77	 8	 6	 6
F. Cristaldo		 4	2,48	 16	 9	 6
C. Colmán		 4	1,01	 14	 7	 6
A. Bareiro		 4	2,51	 8	 4	 6
R. Enrique		 3	1,60	 12	 4	 6
J. Alvez		 3	1,16	 7	 4	 3
G. Galoppo		 3	2,74	 16	 8	 6
J. Álvarez		 3	2,07	 19	 8	 5
E. Zeballos		 3	1,87	 11	 6	 5
R. Carrera		 3	1,86	 19	 10	 6

*GOLES ESPERADOS (xG)

Un indicador que mide la calidad de un remate en función de distintas variables: tipo de asistencia/jugada previa, el ángulo del tiro y la distancia al arco, y la parte del cuerpo con la cual fue ejecutado el remate.

La métrica devuelve un número decimal que indica la probabilidad de que cada remate realizado termine en gol, contrastando las características de esa acción con una amplia base histórica de remates.

** Incluye remates bloqueados.



DATOS OFICIALES PREVIA FECHA

?



TORNEO
 **BINANCE**
2022

PROGRAMACIÓN FECHA 7

Rosario Central vs. Sarmiento



Viernes 8 de julio | 20:00hs
Estadio: Gigante de Arroyito



Árbitro: Fernando Echenique
Árbitro asistente 1: Facundo Rodríguez
Árbitro asistente 2: Mariano Viale
Cuarto árbitro: Guillermo González

DATOS PRINCIPALES POR PARTIDO*					
	RC	CS	RC	CS	Media
Goles	0,33	28°	1,00	18°	1,13
Remates	11,00	20°	11,33	17°	12,14
Remates al Arco	3,17	23°	3,83	14°	3,95
Goles concedidos	1,17	11°	1,00	14°	1,13
Vallas Invictas Totales	2	8°	2	8°	1,64
Posesión	52%	12°	36%	28°	50%
Pases	356,0	15°	233,5	28°	382,12
Efectividad de Pases	73%	13°	58%	27°	73%
Centros	25,50	1°	14,33	28°	19,27
Efectividad en Centros	17%	28°	26%	10°	25%
Faltas Cometidas	11,50	23°	15,17	3°	12,75
Faltas Recibidas	10,33	24°	12,50	11°	12,01
Fueras de Juego	1,50	10°	1,17	16°	1,44
Amarillas Totales 	17	4°	24	1°	14,43
Rojas Totales 	1	8°	1	8°	1,18

* Promedios por partido, salvo en las estadística que aclara que se refiere a totales.

RANKING DEL EQUIPO: Se orden del 1° al 28° cada uno de los equipos participantes de acuerdo a su registro en la estadística correspondiente.

PROMEDIO DE LA LIGA: Promedio de la competencia en los diferentes indicadores.



PROGRAMACIÓN FECHA 7

Patronato vs. Arsenal








Sábado 9 de julio | 13:00hs
Estadio: Presbítero Bartolomé Grella



Árbitro: Jorge Baliño
Árbitro asistente 1: Damián Espinoza
Árbitro asistente 2: Pablo Gualtieri
Cuarto árbitro: Rodrigo Rivero

DATOS PRINCIPALES POR PARTIDO*

					
Goles	1,33	6°	1,33	6°	1,13
Remates	10,50	24°	12,17	12°	12,14
Remates al Arco	4,00	12°	4,33	8°	3,95
Goles concedidos	1,50	6°	1,33	8°	1,13
Vallas Invictas Totales	1	15°	1	15°	1,64
Posesión	45%	19°	40%	24°	50%
Pases	314,2	22°	331,5	19°	382,12
Efectividad de Pases	65%	25°	65%	25°	73%
Centros	17,83	20°	15,33	25°	19,27
Efectividad en Centros	20%	23°	21%	20°	25%
Faltas Cometidas	16,83	2°	12,83	9°	12,75
Faltas Recibidas	11,83	15°	10,00	27°	12,01
Fueras de Juego	2,00	5°	2,33	3°	1,44
Amarillas Totales	 16	7°	14	14°	14,43
Rojas Totales	 4	1°	0	22°	1,18

* Promedios por partido, salvo en las estadística que aclara que se refiere a totales.

RANKING DEL EQUIPO: Se orden del 1° al 28° cada uno de los equipos participantes de acuerdo a su registro en la estadística correspondiente.

PROMEDIO DE LA LIGA: Promedio de la competencia en los diferentes indicadores.



PROGRAMACIÓN FECHA 7

San Lorenzo vs. Boca



Sábado 9 de julio | 15:30hs
Estadio: Pedro Bidegain



Árbitro: Fernando Espinoza
Árbitro asistente 1: José Savorani
Árbitro asistente 2: Andrés Barbieri
Cuarto árbitro: Pablo Echavarría

					
DATOS PRINCIPALES POR PARTIDO*					
Goles	1,33	6°	1,83	1°	1,13
Remates	10,50	24°	13,67	7°	12,14
Remates al Arco	3,50	19°	5,33	2°	3,95
Goles concedidos	1,17	11°	1,83	1°	1,13
Vallas Invictas Totales	2	8°	0	25°	1,64
Posesión	49%	12°	66%	1°	50%
Pases	395,0	15°	540,3	1°	382,12
Efectividad de Pases	75%	11°	83%	1°	73%
Centros	20,17	10°	23,67	4°	19,27
Efectividad en Centros	23%	17°	27%	9°	25%
Faltas Cometidas	11,17	26°	11,83	20°	12,75
Faltas Recibidas	11,67	16°	13,67	3°	12,01
Fueras de Juego	2,50	1°	1,00	20°	1,44
Amarillas Totales 	11	24°	15	12°	14,43
Rojas Totales 	1	8°	2	4°	1,18

* Promedios por partido, salvo en las estadística que aclara que se refiere a totales.

RANKING DEL EQUIPO: Se orden del 1° al 28° cada uno de los equipos participantes de acuerdo a su registro en la estadística correspondiente.

PROMEDIO DE LA LIGA: Promedio de la competencia en los diferentes indicadores.



PROGRAMACIÓN FECHA 7

Banfield vs. Unión



Sábado 9 de julio | 18:00hs
Estadio: Florencio Sola



Árbitro: Nazareno Arasa
Árbitro asistente 1: Hugo Páez
Árbitro asistente 2: Lucas Pardo
Cuarto árbitro: Julio Barraza

DATOS PRINCIPALES POR PARTIDO*					
Goles	1,33	6°	1,83	1°	1,13
Remates	12,67	10°	11,00	20°	12,14
Remates al Arco	3,83	14°	4,17	10°	3,95
Goles concedidos	0,67	24°	1,83	1°	1,13
Vallas Invictas Totales	3	2°	1	15°	1,64
Posesión	53%	10°	42%	22°	50%
Pases	389,7	13°	309,5	24°	382,12
Efectividad de Pases	73%	13°	68%	22°	73%
Centros	19,50	13°	16,67	21°	19,27
Efectividad en Centros	32%	1°	31%	3°	25%
Faltas Cometidas	12,50	14°	13,33	7°	12,75
Faltas Recibidas	11,17	19°	12,33	12°	12,01
Fueras de Juego	1,50	10°	2,17	4°	1,44
Amarillas Totales 	12	21°	12	21°	14,43
Rojas Totales 	0	22°	2	4°	1,18

* Promedios por partido, salvo en las estadística que aclara que se refiere a totales.

RANKING DEL EQUIPO: Se orden del 1° al 28° cada uno de los equipos participantes de acuerdo a su registro en la estadística correspondiente.

PROMEDIO DE LA LIGA: Promedio de la competencia en los diferentes indicadores.



PROGRAMACIÓN FECHA 7

Talleres vs. Barracas Central



Sábado 9 de julio | 20:30hs
Estadio: Mario Alberto Kempes



Árbitro: Yael Falcón Pérez
Árbitro asistente 1: Sebastián Raineri
Árbitro asistente 2: Walter Ferreyra
Cuarto árbitro: Darío Sandoval

DATOS PRINCIPALES POR PARTIDO*					
Goles	0,67	22°	1,17	12°	1,13
Remates	13,50	9°	8,17	28°	12,14
Remates al Arco	2,33	27°	2,83	25°	3,95
Goles concedidos	1,00	14°	1,50	6°	1,13
Vallas Invictas Totales	1	15°	0	25°	1,64
Posesión	56%	8°	39%	27°	50%
Pases	415,8	10°	259,5	27°	382,12
Efectividad de Pases	78%	8°	57%	28°	73%
Centros	24,17	3°	16,33	22°	19,27
Efectividad en Centros	28%	6°	18%	26°	25%
Faltas Cometidas	11,50	23°	14,83	4°	12,75
Faltas Recibidas	11,17	19°	13,17	6°	12,01
Fueras de Juego	1,00	20°	1,00	20°	1,44
Amarillas Totales	16	7°	16	7°	14,43
Rojas Totales	2	4°	1	8°	1,18

* Promedios por partido, salvo en las estadística que aclara que se refiere a totales.

RANKING DEL EQUIPO: Se orden del 1° al 28° cada uno de los equipos participantes de acuerdo a su registro en la estadística correspondiente.

PROMEDIO DE LA LIGA: Promedio de la competencia en los diferentes indicadores.



PROGRAMACIÓN FECHA 7

Platense vs. Newell's



Sábado 9 de julio | 20:30hs
Estadio: Ciudad de Vicente López



Árbitro: Hernán Mastrángelo
Árbitro asistente 1: Lucas Germanotta
Árbitro asistente 2: Adrián Delbarba
Cuarto árbitro: José Carreras

					
DATOS PRINCIPALES POR PARTIDO*					
Goles	1,17	12°	1,33	6°	1,13
Remates	12,17	12°	12,17	12°	12,14
Remates al Arco	5,00	4°	4,33	8°	3,95
Goles concedidos	0,50	25°	0,50	25°	1,13
Vallas Invictas Totales	3	2°	4	1°	1,64
Posesión	45%	19°	40%	24°	50%
Pases	321,7	20°	304,8	25°	382,12
Efectividad de Pases	69%	19°	67%	23°	73%
Centros	20,50	8°	14,67	27°	19,27
Efectividad en Centros	25%	14°	28%	6°	25%
Faltas Cometidas	12,83	9°	13,50	5°	12,75
Faltas Recibidas	12,33	12°	10,17	25°	12,01
Fueras de Juego	1,33	14°	1,83	7°	1,44
Amarillas Totales	 14	14°	15	12°	14,43
Rojas Totales	 0	22°	1	8°	1,18

* Promedios por partido, salvo en las estadística que aclara que se refiere a totales.

RANKING DEL EQUIPO: Se orden del 1° al 28° cada uno de los equipos participantes de acuerdo a su registro en la estadística correspondiente.

PROMEDIO DE LA LIGA: Promedio de la competencia en los diferentes indicadores.



PROGRAMACIÓN FECHA 7

Estudiantes vs. Central Córdoba



Domingo 10 de julio | 13:00hs
Estadio: Jorge Luis Hirschi



Árbitro: Facundo Tello
Árbitro asistente 1: Gerardo Lencina
Árbitra asistente 2: Gisela Trucco
Cuarto árbitro Bruno Bocca

DATOS PRINCIPALES POR PARTIDO*					
	Estudiantes	Ranking	Central Córdoba	Ranking	Promedio
Goles	1,00	18°	1,00	18°	1,13
Remates	14,67	2°	11,17	18°	12,14
Remates al Arco	3,50	19°	5,00	4°	3,95
Goles concedidos	1,33	8°	1,17	11°	1,13
Vallas Invictas Totales	1	15°	2	8°	1,64
Posesión	57%	6°	47%	17°	50%
Pases	439,8	8°	343,3	17°	382,12
Efectividad de Pases	76%	10°	70%	17°	73%
Centros	22,50	6°	15,67	24°	19,27
Efectividad en Centros	28%	6°	32%	1°	25%
Faltas Cometidas	12,33	15°	11,83	20°	12,75
Faltas Recibidas	13,00	7°	9,33	28°	12,01
Fueras de Juego	1,00	20°	1,17	16°	1,44
Amarillas Totales 	10	26°	20	2°	14,43
Rojas Totales 	1	8°	0	22°	1,18

* Promedios por partido, salvo en las estadística que aclara que se refiere a totales.

RANKING DEL EQUIPO: Se orden del 1° al 28° cada uno de los equipos participantes de acuerdo a su registro en la estadística correspondiente.

PROMEDIO DE LA LIGA: Promedio de la competencia en los diferentes indicadores.



PROGRAMACIÓN FECHA 7

Racing vs. Independiente



Domingo 10 de julio | 15:30hs
Estadio: Presidente Perón



Árbitro: Fernando Rapallini
Árbitro asistente 1: Diego Bonfá
Árbitro asistente 2: Gabriel Chade
Cuarto árbitro: Leandro Rey Hilfer

DATOS PRINCIPALES POR PARTIDO*	RACING		C.A.I.		AFA
	1,83	1°	1,17	12°	
Goles	1,83	1°	1,17	12°	1,13
Remates	15,00	1°	13,83	6°	12,14
Remates al Arco	5,67	1°	4,00	12°	3,95
Goles concedidos	1,00	14°	1,67	3°	1,13
Vallas Invictas Totales	3	2°	1	15°	1,64
Posesión	65%	2°	55%	9°	50%
Pases	489,0	5°	452,2	7°	382,12
Efectividad de Pases	82%	2°	80%	4°	73%
Centros	19,83	11°	18,17	17°	19,27
Efectividad en Centros	23%	17°	24%	16°	25%
Faltas Cometidas	12,17	17°	12,33	15°	12,75
Faltas Recibidas	15,67	1°	10,83	22°	12,01
Fueras de Juego	1,00	20°	2,50	1°	1,44
Amarillas Totales	 18	3°	16	7°	14,43
Rojas Totales	 1	8°	0	22°	1,18

* Promedios por partido, salvo en las estadística que aclara que se refiere a totales.

RANKING DEL EQUIPO: Se orden del 1° al 28° cada uno de los equipos participantes de acuerdo a su registro en la estadística correspondiente.

PROMEDIO DE LA LIGA: Promedio de la competencia en los diferentes indicadores.



PROGRAMACIÓN FECHA 7

Atlético Tucumán vs. Gimnasia





Domingo 10 de julio | 18:00hs
Estadio: Monumental José Fierro



Árbitro: Darío Herrera
Árbitro asistente 1: Julio Fernández
Árbitro asistente 2: Gerardo Carretero
Cuarto árbitro: Federico Guaymas

DATOS PRINCIPALES POR PARTIDO*

					
Goles	0,83	21°	1,50	4°	1,13
Remates	11,83	16°	12,17	12°	12,14
Remates al Arco	3,67	18°	4,83	7°	3,95
Goles concedidos	0,50	25°	0,50	25°	1,13
Vallas Invictas Totales	3	2°	3	2°	1,64
Posesión	40%	24°	41%	23°	50%
Pases	313,7	23°	298,5	26°	382,12
Efectividad de Pases	69%	19°	69%	19°	73%
Centros	18,17	17°	15,83	23°	19,27
Efectividad en Centros	31%	3°	26%	10°	25%
Faltas Cometidas	13,33	7°	12,00	19°	12,75
Faltas Recibidas	10,17	25°	14,83	2°	12,01
Fueras de Juego	1,50	10°	1,33	14°	1,44
Amarillas Totales 	17	4°	14	14°	14,43
Rojas Totales 	1	8°	0	22°	1,18

* Promedios por partido, salvo en las estadística que aclara que se refiere a totales.

RANKING DEL EQUIPO: Se orden del 1° al 28° cada uno de los equipos participantes de acuerdo a su registro en la estadística correspondiente.

PROMEDIO DE LA LIGA: Promedio de la competencia en los diferentes indicadores.



PROGRAMACIÓN FECHA 7

Lanús vs. Huracán



Domingo 10 de julio | 18:00hs

Estadio: Ciudad de Lanús - Néstor Díaz Pérez





Árbitro: Mauro Vigliano

Árbitro asistente 1: Cristian Navarro

Árbitro asistente 2: Diego Martín

Cuarto árbitro: Diego Ceballos

DATOS PRINCIPALES POR PARTIDO*

					
Goles	0,67	22°	1,17	12°	1,13
Remates	10,83	22°	10,00	26°	12,14
Remates al Arco	3,83	14°	3,50	19°	3,95
Goles concedidos	1,33	8°	0,83	22°	1,13
Vallas Invictas Totales	2	8°	3	2°	1,64
Posesión	57%	6°	45%	19°	50%
Pases	504,0	3°	335,5	18°	382,12
Efectividad de Pases	82%	2°	70%	17°	73%
Centros	15,00	26°	18,00	19°	19,27
Efectividad en Centros	26%	10°	19%	25°	25%
Faltas Cometidas	13,50	5°	11,67	22°	12,75
Faltas Recibidas	12,83	8°	10,67	23°	12,01
Fueras de Juego	1,67	9°	1,83	7°	1,44
Amarillas Totales 	14	14°	11	24°	14,43
Rojas Totales 	4	1°	1	8°	1,18

* Promedios por partido, salvo en las estadística que aclara que se refiere a totales.

RANKING DEL EQUIPO: Se orden del 1° al 28° cada uno de los equipos participantes de acuerdo a su registro en la estadística correspondiente.

PROMEDIO DE LA LIGA: Promedio de la competencia en los diferentes indicadores.



PROGRAMACIÓN FECHA 7

River vs. Godoy Cruz



Domingo 10 de julio | 20:30hs
Estadio: Monumental



Árbitro: Nicolás Lamolina
Árbitro asistente 1: Maximiliano Delyesso
Árbitro asistente 2: Juan Manuel Vázquez
Cuarto árbitro: Américo Monsalvo

					
DATOS PRINCIPALES POR PARTIDO*					
Goles	1,50	4°	1,17	12°	1,13
Remates	14,50	4°	13,67	7°	12,14
Remates al Arco	5,00	4°	3,83	14°	3,95
Goles concedidos	1,00	14°	0,83	22°	1,13
Vallas Invictas Totales	2	8°	2	8°	1,64
Posesión	59%	4°	47%	17°	50%
Pases	506,7	2°	319,2	21°	382,12
Efectividad de Pases	79%	7°	67%	23°	73%
Centros	25,00	2°	19,50	13°	19,27
Efectividad en Centros	20%	23°	25%	14°	25%
Faltas Cometidas	12,83	9°	11,33	25°	12,75
Faltas Recibidas	12,67	10°	11,17	19°	12,01
Fueras de Juego	0,50	28°	1,17	16°	1,44
Amarillas Totales 	9	27°	8	28°	14,43
Rojas Totales 	1	8°	2	4°	1,18

* Promedios por partido, salvo en las estadística que aclara que se refiere a totales.

RANKING DEL EQUIPO: Se orden del 1° al 28° cada uno de los equipos participantes de acuerdo a su registro en la estadística correspondiente.

PROMEDIO DE LA LIGA: Promedio de la competencia en los diferentes indicadores.



PROGRAMACIÓN FECHA 7

Defensa y Justicia vs. Aldosivi




Lunes 11 de julio | 19:00hs
Estadio: Norberto Tomaghello



Árbitro: Silvio Trucco
Árbitro asistente 1: Ezequiel Brailovsky
Árbitro asistente 2: Pablo Acevedo
Cuarto árbitro: Eduardo Gutiérrez

DATOS PRINCIPALES POR PARTIDO*



Goles	0,67	22°	0,50	27°	1,13
Remates	10,67	23°	12,67	10°	12,14
Remates al Arco	3,50	19°	2,83	25°	3,95
Goles concedidos	1,00	14°	1,67	3°	1,13
Vallas Invictas Totales	1	15°	1	15°	1,64
Posesión	50%	14°	51%	13°	50%
Pases	403,7	11°	369,0	14°	382,12
Efectividad de Pases	74%	12°	72%	15°	73%
Centros	18,83	15°	18,50	16°	19,27
Efectividad en Centros	18%	26°	26%	10°	25%
Faltas Cometidas	12,83	9°	12,83	9°	12,75
Faltas Recibidas	12,83	8°	11,67	16°	12,01
Fueras de Juego	1,17	16°	2,00	5°	1,44
Amarillas Totales	 12	21°	16	7°	14,43
Rojas Totales	 1	8°	3	3°	1,18

* Promedios por partido, salvo en las estadística que aclara que se refiere a totales.

RANKING DEL EQUIPO: Se orden del 1° al 28° cada uno de los equipos participantes de acuerdo a su registro en la estadística correspondiente.

PROMEDIO DE LA LIGA: Promedio de la competencia en los diferentes indicadores.



PROGRAMACIÓN FECHA 7

Colón vs. Vélez



Lunes 11 de julio | 19:00hs
Estadio: Brigadier General Estanislao López



Árbitro: Andrés Merlos
Árbitro asistente 1: Javier Uziga
Árbitro asistente 2: Matías Bianchi
Cuarto árbitro: Fabricio Llobet

DATOS PRINCIPALES POR PARTIDO*	C.A. COLÓN		VÉLEZ		PROMEDIO DE LA LIGA
	Valores	Ranking	Valores	Ranking	
Goles	0,67	22°	0,67	22°	1,13
Remates	9,83	27°	11,17	18°	12,14
Remates al Arco	2,17	28°	3,17	23°	3,95
Goles concedidos	1,00	14°	1,00	14°	1,13
Vallas Invictas Totales	1	15°	1	15°	1,64
Posesión	49%	15°	58%	5°	50%
Pases	353,5	16°	471,3	6°	382,12
Efectividad de Pases	72%	15°	80%	4°	73%
Centros	19,67	12°	23,33	5°	19,27
Efectividad en Centros	21%	20°	21%	20°	25%
Faltas Cometidas	12,17	17°	17,00	1°	12,75
Faltas Recibidas	11,33	18°	13,67	3°	12,01
Fueras de Juego	1,50	10°	0,83	26°	1,44
Amarillas Totales	 14	14°	17	4°	14,43
Rojas Totales	 1	8°	1	8°	1,18

* Promedios por partido, salvo en las estadística que aclara que se refiere a totales.

RANKING DEL EQUIPO: Se orden del 1° al 28° cada uno de los equipos participantes de acuerdo a su registro en la estadística correspondiente.

PROMEDIO DE LA LIGA: Promedio de la competencia en los diferentes indicadores.



PROGRAMACIÓN FECHA 7

Argentinos Juniors vs. Tigre



Lunes 11 de julio | 21:30hs
Estadio: Diego Armando Maradona



Árbitro: Patricio Loustau
Árbitro asistente 1: Iván Núñez
Árbitro asistente 2: Eduardo Lucero
Cuarto árbitro: Gastón Suárez

DATOS PRINCIPALES POR PARTIDO*					
	Promedio	Ranking	Promedio	Ranking	Promedio
Goles	1,17	12°	1,33	6°	1,13
Remates	14,50	4°	14,67	2°	12,14
Remates al Arco	4,17	10°	5,33	2°	3,95
Goles concedidos	1,00	14°	1,67	3°	1,13
Vallas Invictas Totales	0	25°	0	25°	1,64
Posesión	63%	3°	53%	10°	50%
Pases	499,3	4°	429,2	9°	382,12
Efectividad de Pases	80%	4°	78%	8°	73%
Centros	22,33	7°	20,50	8°	19,27
Efectividad en Centros	22%	19°	30%	5°	25%
Faltas Cometidas	10,00	28°	11,00	27°	12,75
Faltas Recibidas	12,00	14°	13,33	5°	12,01
Fueras de Juego	1,00	20°	0,83	26°	1,44
Amarillas Totales	13	19°	13	19°	14,43
Rojas Totales	0	22°	1	8°	1,18

* Promedios por partido, salvo en las estadística que aclara que se refiere a totales.

RANKING DEL EQUIPO: Se orden del 1° al 28° cada uno de los equipos participantes de acuerdo a su registro en la estadística correspondiente.

PROMEDIO DE LA LIGA: Promedio de la competencia en los diferentes indicadores.



**STATS
PERFORM**
PROVEEDOR OFICIAL DE DATOS

 **ATENEA**
INTELIGENCIA DEPORTIVA
PROVEEDOR OFICIAL DE
PROCESAMIENTO Y ANÁLISIS



LIGA
PROFESIONAL
DE FÚTBOL

 **BINANCE**

 **BNA**

YPF

Quilmes

TCL