



# COPA Sur Finanzas



# DATA

DATOS OFICIALES DE LA FECHA

# 3

## RESUMEN DE LA FECHA



	En la Fecha Actual	Máximo en una Fecha	En la Copa
Triunfos Locales	6	6	12
Empates	3	6	12
Triunfos Visitantes	5	7	18
Goles Totales	26	31	74
Goles de Jugada	17	22	52
Goles de Pelota Parada	9	9	22
Goles desde Tiros de Esquina	5	6	12
Goles desde Tiros Libres Directos	0	1	1
Goles de Cabeza	7	7	15
Goles de Penal	1	1	2
Goles desde Laterales	0	1	2
Penales Ejecutados	1	1	2
Penales Atajados	0	0	0
Penales Errados	0	0	0
Tarjetas Rojas	3	3	7
Tarjetas Amarillas	62	81	198

## RESUMEN DE LA FECHA



## Tiempo Efectivo de la Copa: 49:08

Tiempo Efectivo / Tiempo Total: 50.3%

			TIEMPO EFECTIVO	ARBITRO	TIEMPO EFECTIVO / TIEMPO TOTAL
Independiente Rivadavia	2 - 0	Huracán	55:32	Nazareno Arasa	58.3%
Tigre	0 - 2	Boca Juniors	55:30	Fernando Echenique	56.7%
Banfield	0 - 2	Instituto	52:35	Leandro Rey Hilfer	54.2%
Newell's Old Boys	1 - 0	Belgrano	51:40	Andrés Merlos	52.5%
San Lorenzo	0 - 0	Unión Santa Fe	50:47	Ariel Penel	50.8%
Deportivo Riestra	0 - 1	Barracas Central	50:40	Pablo Dóvalo	52.3%
Estudiantes de La Plata	0 - 0	Racing Club	49:00	Nicolás Ramírez	49.3%
Atlético Tucumán	0 - 0	Argentinos Juniors	47:54	Jorge Baliño	49.4%
River Plate	5 - 0	Vélez Sarsfield	47:44	Facundo Tello	52.1%
Sarmiento	2 - 3	Defensa y Justicia	47:01	Fernando Espinoza	49.1%
Independiente	0 - 1	Gimnasia La Plata	46:55	Sebastián Zunino	46.5%
Talleres de Córdoba	4 - 1	Rosario Central	46:32	Darío Herrera	47.8%
Godoy Cruz	1 - 0	Lanús	44:07	Pablo Echavarría	42.9%
Platense	1 - 0	Central Córdoba (SE)	41:59	Fernando Rapallini	42.8%



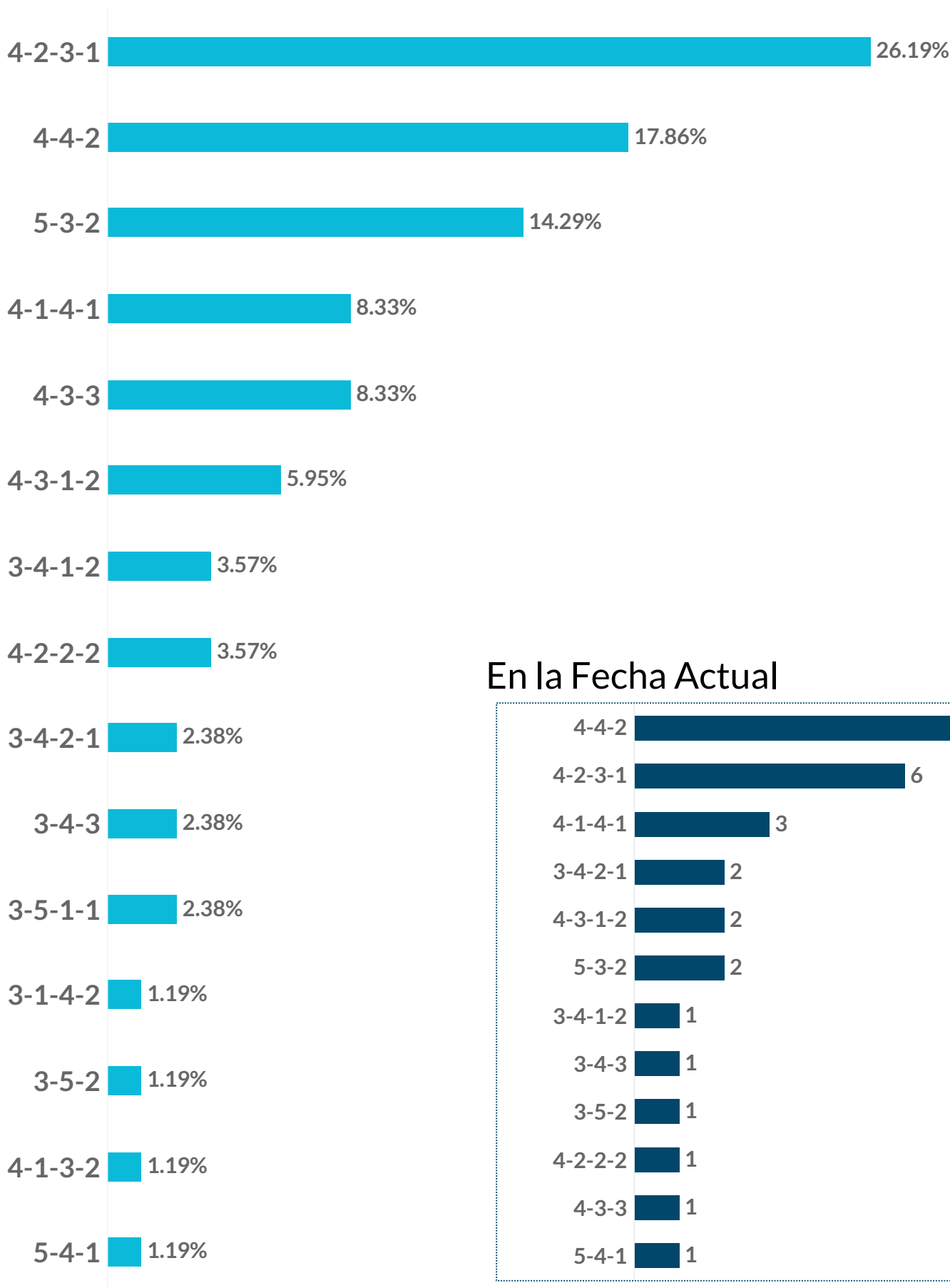
**DATA**

**FORMACIONES  
UTILIZADAS**

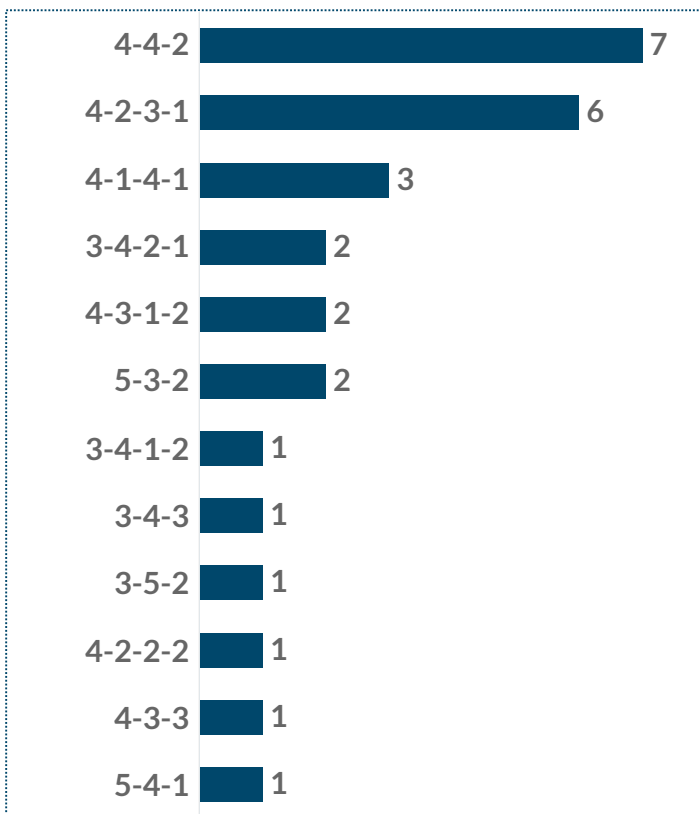
# FORMACIONES MÁS UTILIZADAS



## En la Copa de la LPF 2024



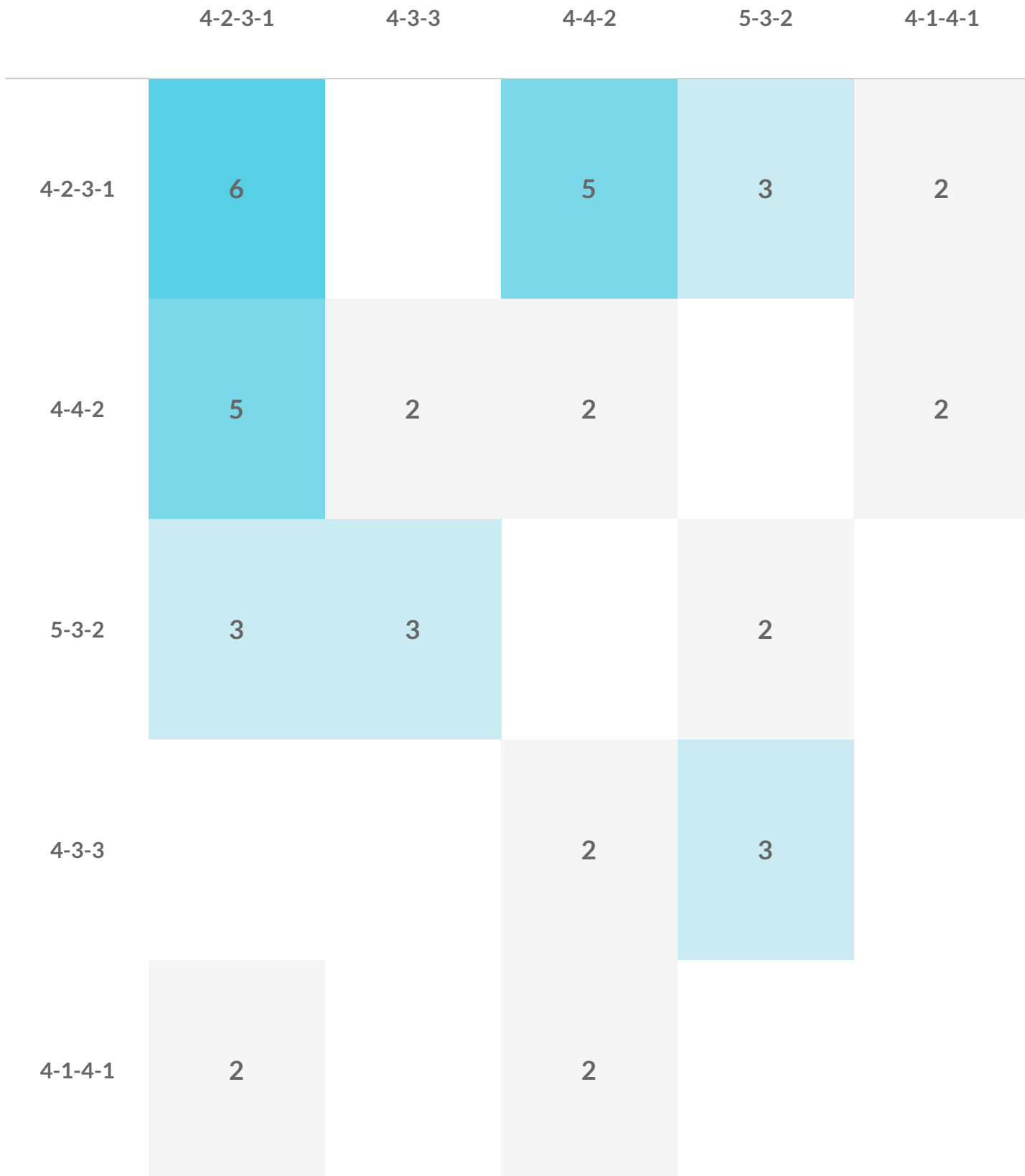
## En la Fecha Actual



# CONFRONTACIONES TÁCTICAS



## En la Copa de la LPF 2024



# EDAD PROMEDIO DEL ONCE INICIAL



## En la Fecha Actual

Edad Promedio | Jugadores Sub 20

Equipo	Edad Promedio	Jugadores Sub 20
Argentinos Juniors	27 y 187 d	1
Atlético Tucumán	27 y 140 d	0
Banfield	27 y 307 d	0
Barracas Central	25 y 315 d	0
Belgrano	29 y 113 d	0
Boca Juniors	29 y 148 d	0
Central Córdoba (SE)	26 y 321 d	0
Defensa y Justicia	27 y 082 d	0
Deportivo Riestra	30 y 356 d	0
Estudiantes de La Plata	28 y 087 d	1
Gimnasia La Plata	29 y 159 d	0
Godoy Cruz	27 y 001 d	0
Huracán	29 y 162 d	0
Independiente	29 y 043 d	0
Independiente Rivadavia	30 y 145 d	0
Instituto	28 y 359 d	0
Lanús	28 y 178 d	0
Newell's Old Boys	26 y 352 d	0
Platense	25 y 243 d	0
Racing Club	27 y 325 d	1
River Plate	29 y 179 d	0
Rosario Central	26 y 067 d	2
San Lorenzo	25 y 138 d	1
Sarmiento	29 y 085 d	0
Talleres de Córdoba	27 y 255 d	0
Tigre	27 y 000 d	0
Unión Santa Fe	28 y 292 d	0
Vélez Sarsfield	28 y 035 d	0

## En la Copa LPF

Edad Promedio | Jugadores Sub 20

Equipo	Edad Promedio	Jugadores Sub 20
Argentinos Juniors	26y 92d	3
Atlético Tucumán	26y 320d	0
Banfield	27y 362d	0
Barracas Central	25y 247d	0
Belgrano	28y 69d	0
Boca Juniors	30y 18d	0
Central Córdoba (SE)	25y 331d	0
Defensa y Justicia	27y 180d	0
Deportivo Riestra	30y 165d	0
Estudiantes de La Plata	27y 340d	1
Gimnasia La Plata	28y 77d	0
Godoy Cruz	26y 362d	0
Huracán	28y 277d	0
Independiente	29y 318d	1
Independiente Rivadavia	30y 140d	0
Instituto	28y 284d	0
Lanús	27y 330d	0
Newell's Old Boys	26y 225d	0
Platense	26y 21d	0
Racing Club	28y 247d	2
River Plate	29y 91d	1
Rosario Central	26y 246d	6
San Lorenzo	26y 168d	3
Sarmiento	28y 193d	0
Talleres de Córdoba	27y 219d	0
Tigre	27y 15d	0
Unión Santa Fe	28y 85d	0
Vélez Sarsfield	27y 350d	0

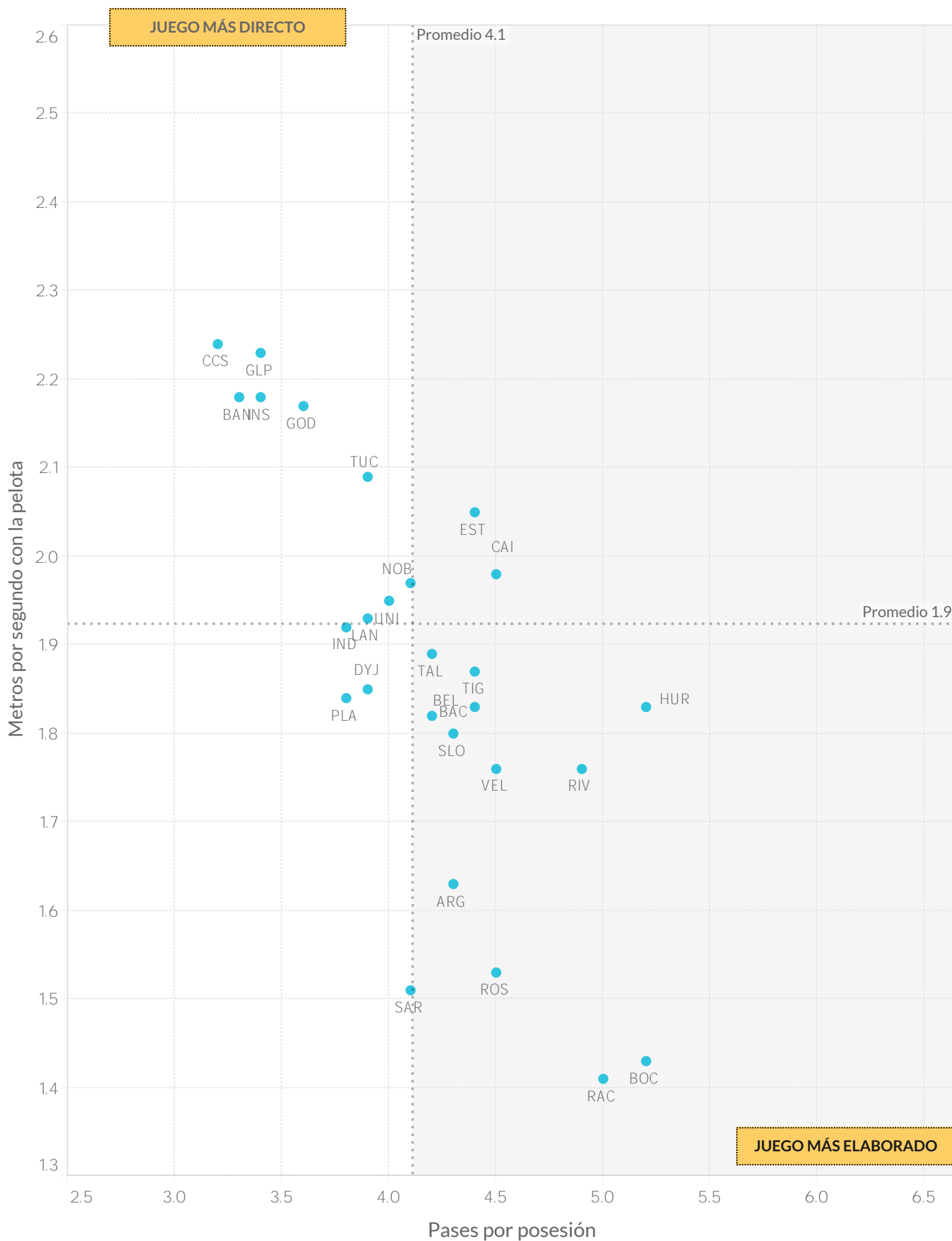


**DATA**

**ESTILOS DE JUEGO**



# ESTILOS DE JUEGO



## ESTILOS DE JUEGO



		Posesión Promedio	Pases promedio por Secuencia	Pases Largos (% del total)	Distancia promedio del Saque de Arco	Posesión en Ventaja	Posesión Empatando o Perdiendo
1	Huracán	58.9%	3.2	14.2%	45.3	52.9%	59.9%
2	Boca Juniors	56.6%	3.4	12.9%	15.9	50.5%	63.3%
3	Racing Club	56.1%	3.1	16.3%	46.1	53.9%	57.3%
4	River Plate	55.8%	3.1	10.5%	23.1	52.6%	59.2%
5	Independiente	54.4%	2.7	13.9%	23.1	45.3%	61.2%
6	Argentinos Juniors	53.3%	2.8	15.7%	31.7	62.3%	51.9%
7	Rosario Central	52.1%	2.6	15.3%	55.7	41.5%	55.1%
8	Atlético Tucumán	51.9%	2.4	19.6%	50.0		51.9%
9	Godoy Cruz	51.5%	2.3	18.5%	46.7	48.4%	53.1%
10	San Lorenzo	51.3%	2.6	15.5%	59.3		51.3%
11	Vélez Sarsfield	51.2%	2.8	10.6%	25.7	36.5%	52.7%
12	Instituto	50.7%	2.2	21.5%	54.8	41.6%	55.8%
13	Talleres de Córdoba	50.4%	2.7	17.1%	44.0	42.2%	59.4%
14	Barracas Central	50.4%	2.6	17.6%	38.2	37.8%	52.2%
15	Newell's Old Boys	50.3%	2.5	16.3%	53.8	42.3%	54.5%
16	Lanús	50.1%	2.4	15.2%	57.5	35.9%	50.5%
17	Platense	49.9%	2.5	15.3%	26.4	35.4%	51.1%
18	Defensa y Justicia	49.6%	2.7	17.1%	47.1	39.6%	54.4%
19	Unión	49.4%	2.5	16.6%	25.7	39.6%	53.4%
20	Tigre	48.9%	2.9	12.0%	24.5		48.9%
21	Belgrano	48.1%	2.7	17.4%	36.1	44.2%	48.7%
22	Central Córdoba SdE	47.2%	2.1	20.6%	33.9		47.2%
23	Estudiantes	47.1%	2.8	13.7%	43.5	35.7%	47.8%
24	Gimnasia La Plata	44.3%	2.2	20.3%	59.6	32.2%	49.7%
25	Independiente Rivadavia	43.6%	2.4	19.3%	27.4	39.6%	45.9%
26	Sarmiento	43.4%	2.5	20.0%	46.1	31.5%	45.3%
27	Banfield	41.9%	2.1	21.4%	21.0		41.9%
28	Deportivo Riestra	39.8%	1.8	25.7%	63.7		39.8%

## ESTILOS DE JUEGO

		Secuencias de 10 o más pases	Secuencias de 10 o más pases terminados en Ataque	Secuencias de 10 o más pases terminados en Gol	Ataques Directos**	Goles a partir de Ataques Directos
1	Argentinos Juniors	19	6	0	4	0
2	Atlético Tucumán	6	0	0	2	0
3	Banfield	2	0	0	5	0
4	Barracas Central	11	3	0	6	0
5	Belgrano	16	1	0	6	0
6	Boca Juniors	32	11	0	5	0
7	Central Córdoba (SE)	6	0	0	3	0
8	Defensa y Justicia	13	2	0	5	1
9	Deportivo Riestra	1	0	0	8	0
10	Estudiantes	12	3	0	9	0
11	Gimnasia La Plata	4	0	0	5	0
12	Godoy Cruz	12	0	0	7	2
13	Huracán	20	6	0	1	0
14	Independiente	11	1	0	3	0
15	Independiente Rivadavia	11	0	0	4	0
16	Instituto	6	1	0	3	0
17	Lanús	13	2	0	3	0
18	Newell's Old Boys	10	2	0	7	0
19	Platense	11	3	0	1	0
20	Racing Club	26	5	0	2	0
21	River Plate	18	5	0	7	1
22	Rosario Central	13	0	0	5	0
23	San Lorenzo	12	4	0	3	0
24	Sarmiento	14	3	0	0	0
25	Talleres de Córdoba	15	3	0	9	0
26	Tigre	19	3	0	3	0
27	Unión Santa Fe	8	0	0	3	0
28	Vélez Sarsfield	11	4	0	2	0

## GLOSARIO

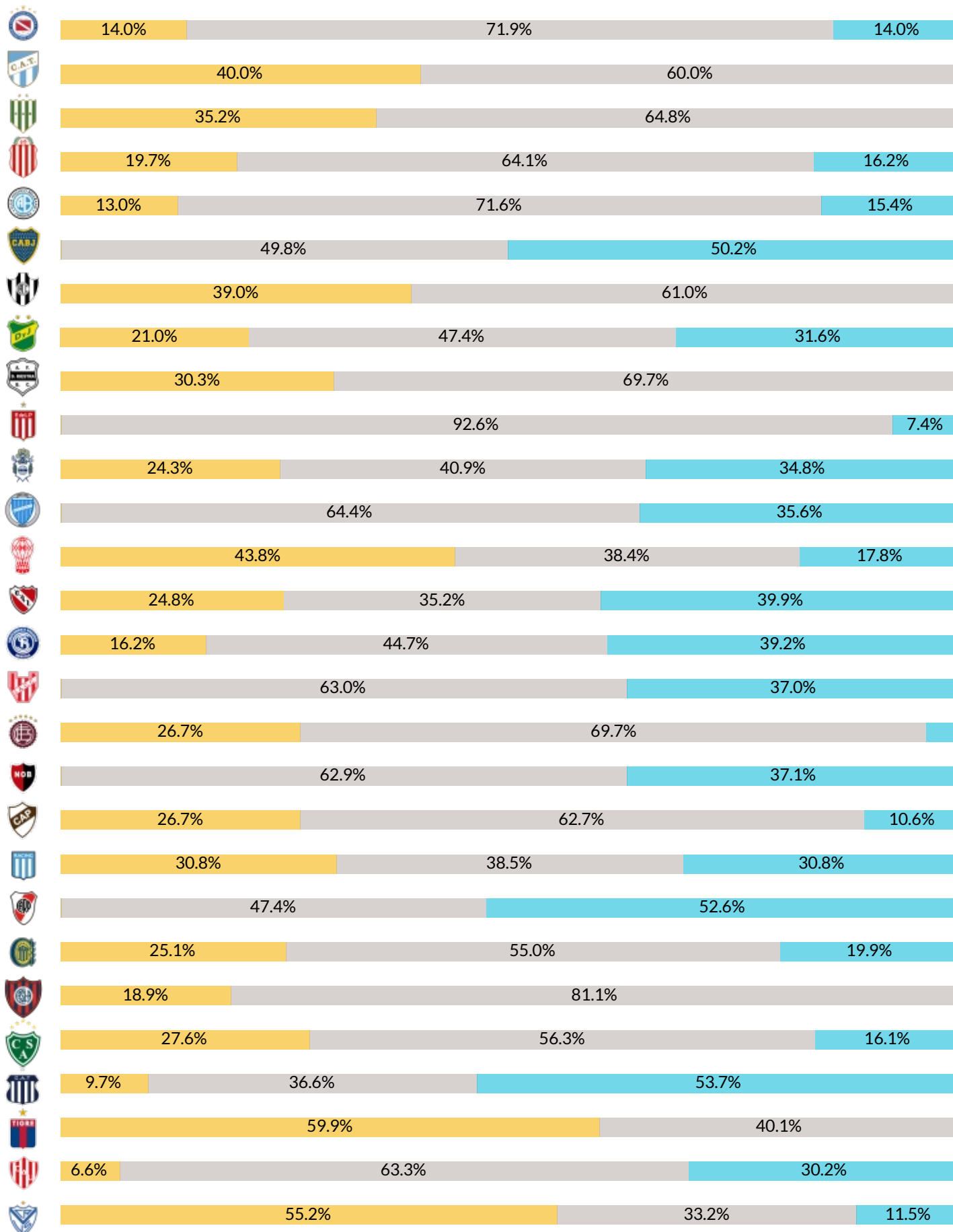
\***Secuencia:** continuidad de pases hasta que es interrumpida por una acción del rival que puede o no implicar también la pérdida de la posesión.

\*\***Ataques Directos** es el número de secuencias de juego abierto que comienzan dentro del propio campo del equipo y tienen al menos un 50% de su recorrido hacia el arco del oponente y terminan con un remate o un toque en el área rival.

# REGISTROS DE SITUACIÓN



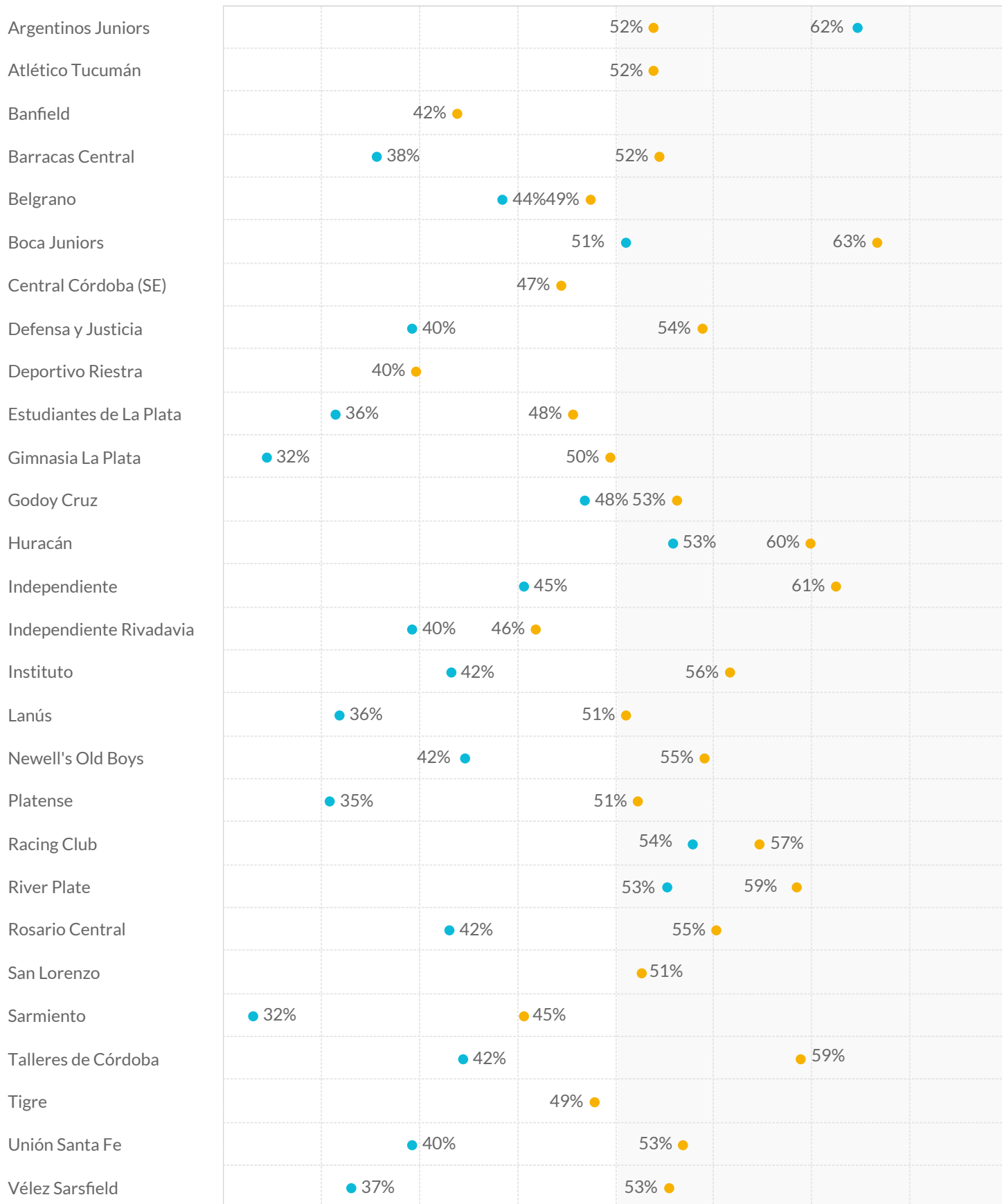
■ Perdiendo
 ■ Empatando
 ■ Ganando



# POSESIÓN EN CONTEXTO



■ Posesión Empatando o Perdiendo    ■ Posesión en Ventaja



MENOS POSESIÓN QUE EL RIVAL

MÁS POSESIÓN QUE EL RIVAL

# RANKING FAIR PLAY



## Puntos Fair Play

Equipo	3 Tarjetas Amarillas	2 Tarjetas Amarillas	1 Tarjeta Roja	Puntos Fair Play
Argentinos Juniors	3	0	0	997
Barracas Central	3	0	0	997
Tigre	3	0	0	997
Banfield	5	0	0	995
Godoy Cruz	5	0	0	995
Rosario Central	5	0	0	995
San Lorenzo	2	1	0	995
River Plate	6	0	0	994
Vélez Sarsfield	6	0	0	994
Boca Juniors	7	0	0	993
Defensa y Justicia	7	0	0	993
Deportivo Riestra	7	0	0	993
Independiente Rivadavia	7	0	0	993
Sarmiento	7	0	0	993
Talleres de Córdoba	7	0	0	993
Atlético Tucumán	8	0	0	992
Lanús	9	0	0	991
Newell's Old Boys	9	0	0	991
Racing Club	9	0	0	991
Instituto	5	0	1	990
Platense	10	0	0	990
Central Córdoba (SE)	11	0	0	989
Unión Santa Fe	11	0	0	989
Belgrano	7	0	1	988
Huracán	8	0	1	987
Gimnasia La Plata	9	0	1	986
Independiente	10	0	1	985
Estudiantes de La Plata	12	0	1	983

## RANKING FAIR PLAY

Cada equipo inicia el torneo con 1000 puntos y pierde uno por cada tarjeta amarilla, tres en caso de expulsión por doble amonestación y cinco por roja directa.

		Secuencias de Presión	Recuperaciones Altas	Recuperaciones Altas Terminadas en Remate	Recuperaciones Altas Terminadas en Gol
1	Newell's Old Boys	52	19	2	1
2	Platense	50	26	3	0
3	Independiente	49	17	2	0
4	Estudiantes	49	16	4	0
5	Instituto	46	18	2	0
6	Barracas Central	46	19	4	0
7	Unión Santa Fe	44	21	3	0
8	Lanús	44	17	3	0
9	Central Córdoba (SE)	42	26	1	0
10	Argentinos Juniors	42	25	5	0
11	Gimnasia La Plata	41	18	1	0
12	Atlético Tucumán	39	24	1	0
13	Racing Club	37	21	2	0
14	San Lorenzo	36	22	5	0
15	Defensa y Justicia	36	18	2	0
16	Tigre	35	28	4	0
17	Rosario Central	34	11	2	0
18	Independiente Rivadavia	33	19	2	1
19	Deportivo Riestra	33	18	1	0
20	Belgrano	33	14	0	0
21	Vélez Sarsfield	32	19	2	0
22	River Plate	31	26	4	1
23	Banfield	30	17	5	0
24	Sarmiento	29	11	1	0
25	Talleres de Córdoba	28	14	2	0
26	Boca Juniors	28	26	1	0
27	Huracán	26	16	2	0
28	Godoy Cruz	25	27	6	0



**DATA**

# **RANKINGS DE JUGADORES**



## MÁXIMOS GOLEADORES



### Máximos Goleadores

En la Fecha Actual

		Goles	% de Goles de Penal	Remates Totales	Remates al Arco
Miguel Borja	River Plate	3	0%	5	4
Damián Puebla	Instituto	2	0%	2	2
Facundo Colidio	River Plate	2	0%	5	4
Gastón Togni	Defensa y Justicia	2	0%	3	2
Aaron Molinas	Defensa y Justicia	1	0%	2	1
Alex Arce	Independiente Rivadavia	1	0%	1	1
Bruno Bianchi	Independiente Rivadavia	1	0%	2	1
Darío Benedetto	Boca Juniors	1	0%	2	1
Gabriel Díaz	Sarmiento	1	0%	1	1
Gabriel Hachen	Platense	1	0%	1	1
Ignacio Ramírez	Newell's Old Boys	1	0%	3	1
Juan Insaurralde	Sarmiento	1	0%	1	1
Juan Rodríguez	Talleres de Córdoba	1	0%	2	1
Lucas Brochero	Barracas Central	1	0%	2	1
Matías Catalán	Talleres de Córdoba	1	0%	1	1
Maximiliano Lovera	Rosario Central	1	100%	1	1
Miguel Merentiel	Boca Juniors	1	0%	3	2
Ramón Sosa	Talleres de Córdoba	1	0%	4	2
Rodrigo Saravia	Gimnasia La Plata	1	0%	2	1
Rubén Botta	Talleres de Córdoba	1	0%	1	1
Tomás Conechny	Godoy Cruz	1	0%	5	2

## MÁXIMOS GOLEADORES



## Máximos Goleadores

En la Copa de la LPF 2023

		Goles	% de Goles de Penal	Remates Totales	Remates al Arco
Miguel Borja	River Plate	5	0%	10	7
Damián Puebla	Instituto	3	0%	7	3
Gastón Togni	Defensa y Justicia	3	0%	5	3
Tomás Conechny	Godoy Cruz	3	33%	15	5
Alex Arce	Independiente Rivadavia	2	0%	3	2
Facundo Colidio	River Plate	2	0%	6	4
Ignacio Ramírez	Newell's Old Boys	2	0%	8	2
Lucas Brochero	Barracas Central	2	0%	8	3
Miguel Merentiel	Boca Juniors	2	0%	8	3
Walter Bou	Lanús	2	0%	7	4
Williams Alarcón	Huracán	2	0%	6	3

# GOLEADORES POR EQUIPO



		Goles Totales	Jugadores que Anotaron al menos un Gol			Goles Totales	Jugadores que Anotaron al menos un Gol
1	River Plate	8	3	15	Lanús	2	1
2	Talleres de Córdoba	6	6	16	Independiente	2	2
3	Defensa y Justicia	6	4	17	Estudiantes	2	2
4	Instituto	5	3	18	Barracas Central	2	1
5	Independiente Rivadav..	5	4	19	Vélez Sarsfield	1	1
6	Godoy Cruz	5	2	20	Unión	1	1
7	Newell's Old Boys	4	3	21	San Lorenzo	1	1
8	Gimnasia La Plata	4	3	22	Platense	1	1
9	Sarmiento	3	3	23	Belgrano	1	1
10	Racing Club	3	3	24	Atlético Tucumán	1	1
11	Huracán	3	2	25	Tigre	0	0
12	Boca Juniors	3	2	26	Deportivo Riestra	0	0
13	Argentinos Juniors	3	3	27	Central Córdoba SdE	0	0
14	Rosario Central	2	2	28	Banfield	0	0

ARG 1 Alan Rodríguez 1 Maximiliano Romero 1 Santiago Montiel

TUC 1 Mateo Coronel

BAC 2 Lucas Brochero

BEL 1 Lucas Passerini

BOC 2 Miguel Merentiel 1 Darío Benedetto

DYJ 3 Gastón Togni 1 Aaron Molinas 1 Gabriel Alanís 1 Nicolás Fernández

EST 1 Eros Mancuso 1 Santiago Ascacíbar

GLP 1 Benjamín Domínguez 1 Felipe Sánchez 1 Rodrigo Saravia

GOD 3 Tomás Conechny 1 Hernán López

HUR 2 Williams Alarcón 1 Walter Mazzantti

CAI 1 Ayrton Costa 1 Joaquín Laso

IND 2 Alex Arce 1 Bruno Bianchi 1 Juan Manuel Vázquez 1 Mauricio Asenjo

INS 3 Damián Puebla 1 Brahian Cuello 1 Facundo Suárez

LAN 2 Walter Bou

NOB 2 Ignacio Ramírez 1 Brian Aguirre 1 Giovanni Chiaverano

PLA 1 Gabriel Hachen

RAC 1 Agustín Almendra 1 Juan Fernando Quintero 1 Roger Martínez

RIV 5 Miguel Borja 2 Facundo Colidio 1 Agustín Ruberto

ROS 1 Luca Martínez 1 Maximiliano Lovera

SLO 1 Adam Bareiro

SAR 1 Gabriel Díaz 1 José Mauri 1 Juan Insaurralde

TAL 1 Federico Girotti 1 Juan Rodríguez 1 Marcos Portillo 1 Matías Catalán 1 Ramón Sosa 1 Rubén Botta

UNI 1 Joaquín Mosqueira

VEL 1 Lenny Lobato

### Más Pases En la Fecha Actual

			Pases Totales	Pases Efectivos	Efectividad	Pases hacia adelante
1	Fabio Pereyra	Huracán	75	60	80.0%	32
2	Agustín García	Racing Club	73	56	76.7%	37
3	Gastón Lodico	Instituto	73	65	89.0%	20
4	Iván Marccone	Independiente	73	63	86.3%	20
5	Joaquín Laso	Independiente	70	52	74.3%	34
6	Alexis Soto	Defensa y Justicia	68	49	72.1%	30
7	Williams Alarcón	Huracán	66	59	89.4%	25
8	Agustín Cardozo	Tigre	64	57	89.1%	22
9	Rodrigo Insúa	Barracas Central	64	47	73.4%	31
10	Guillermo Fernández	Boca Juniors	63	57	90.5%	11
11	Franco Moyano	Argentinos Juniors	61	55	90.2%	22
12	Rodrigo Echeverría	Huracán	59	50	84.7%	21

### Más pases En la Copa de la LPF 2023

			Pases Totales	Pases Efectivos	Efectividad	Pases hacia adelante
1	Cristian Lema	Boca Juniors	200	170	85.0%	72
2	Santiago Sosa	Racing Club	193	158	81.9%	51
3	Guillermo Fernández	Boca Juniors	175	152	86.9%	43
4	Franco Moyano	Argentinos Juniors	169	148	87.6%	46
5	Nicolás Figal	Boca Juniors	167	144	86.2%	59
6	Williams Alarcón	Huracán	166	148	89.2%	55
7	Agustín Cardozo	Tigre	163	150	92.0%	52
8	Gastón Lodico	Instituto	161	139	86.3%	49
9	Paulo Díaz	River Plate	158	133	84.2%	82
10	Ignacio Vázquez	Platense	158	115	72.8%	87
11	Nicolás Fonseca	River Plate	158	131	82.9%	66
12	Iván Marccone	Independiente	158	132	83.5%	55

## MÁXIMOS ASISTIDORES

### Máximos Asistidores En la Fecha Actual

		Asistencias	Asistencias Esperadas xA	Asistencias de Remate
Esequiel Barco	River Plate	3	0.43	5
Juan Portilla	Talleres de Córdoba	2	0.35	3
Bruno Bianchi	Independiente Rivadavia	1	0.01	1
Éver Banega	Newell's Old Boys	1	0.66	4
Gabriel Alanís	Defensa y Justicia	1	0.02	2
Gabriel Díaz	Sarmiento	1	0.37	2
Gastón Lodico	Instituto	1	0.08	1
Guido Herrera	Talleres de Córdoba	1	0.00	1
Jonathan Bay	Instituto	1	0.20	3
José Mauri	Sarmiento	1	0.02	1
Matías Reali	Independiente Rivadavia	1	0.16	2
Miguel Merentiel	Boca Juniors	1	0.31	2
Nacho Fernández	River Plate	1	0.58	4
Ronaldo Martínez	Platense	1	0.58	1
Rubén Botta	Talleres de Córdoba	1	0.25	3

### Máximos Asistidores En la Copa de la LPF 2024

		Asistencias	Asistencias Esperadas xA	Asistencias de Remate
Esequiel Barco	River Plate	4	0.87	10
Juan Portilla	Talleres de Córdoba	3	0.37	4
Gastón Verón	Argentinos Juniors	2	0.06	4
Jonatán Torres	Lanús	2	0.09	3
Nacho Fernández	River Plate	2	1.23	9
Santiago Toloza	Independiente	2	0.12	4

## Más Atajadas En la Fecha Actual

			Paradas	Valla Invicta	Atajadas por cada Gol Concedido	Despejes
1	Lucas Acosta	Lanús	7	0	7.00	1
2	Guido Herrera	Talleres de Córdoba	5	0	5.00	0
3	Gonzalo Marinelli	Independiente Rivadavia	5	1		0
4	Franco Armani	River Plate	4	1		1
5	Tomás Marchiori	Vélez Sarsfield	4	0	0.80	0
6	Nelson Insfrán	Gimnasia La Plata	4	1		0
7	Manuel Roffo	Instituto	4	1		2
8	Jorge Broun	Rosario Central	4	0	1.00	1
9	Gabriel Arias	Racing Club	3	1		0
10	Ignacio Arce	Deportivo Riestra	3	0	3.00	0
11	Andrés Mehring	Central Córdoba (SE)	3	0	3.00	2
12	José Devecchi	Atlético Tucumán	3	1		0
13	Matías Tagliamonte	Tigre	3	0	1.50	0
14	Sergio Romero	Boca Juniors	3	1		3
15	Hernán Galíndez	Huracán	3	0	1.50	2
16	Sebastián Moyano	Barracas Central	2	1		0
17	Rodrigo Rey	Independiente	2	0	2.00	0
18	Franco Petrolí	Godoy Cruz	2	1		0
19	Cristopher Fiermarín	Defensa y Justicia	2	0	1.00	0
20	Nicolás Campisi	Unión Santa Fe	2	1		0
21	Marcelo Barovero	Banfield	2	0	1.00	1
22	Fernando Monetti	Sarmiento	2	0	0.67	0
23	Diego Rodríguez	Argentinos Juniors	2	1		0
24	Nahuel Losada	Belgrano	1	0	1.00	0
25	Facundo Altamirano	San Lorenzo	1	1		0
26	Matías Mansilla	Estudiantes de La Plata	1	1		2
27	Ramiro Macagno	Newell's Old Boys	0	1		1
28	Juan Pablo Cozzani	Platense	0	1		0

# GOLES PREVENIDOS



	Goles Concedidos (no incluye propia meta)	Goles Esperados Concedidos (remates al arco)	Goles Prevenidos
Independiente Rivadavia	3	5.5	2.5
Newell's Old Boys	0	2.1	2.1
Godoy Cruz	0	1.4	1.4
River Plate	1	2.3	1.3
Talleres de Córdoba	2	3.3	1.3
Central Córdoba (SE)	3	4.2	1.2
Deportivo Riestra	3	4.0	1.0
Platense	3	3.8	0.8
Defensa y Justicia	4	4.8	0.8
Estudiantes de La Plata	0	0.7	0.7
Instituto	0	0.7	0.7
Argentinos Juniors	1	1.5	0.5
Belgrano	3	3.5	0.5
Vélez Sarsfield	7	7.5	0.5
Independiente	1	1.3	0.3
Boca Juniors	1	1.1	0.1
Huracán	4	4.1	0.1
Unión Santa Fe	1	1.0	0.0
Racing Club	1	0.9	-0.1
Lanús	3	2.9	-0.2
Barracas Central	3	2.7	-0.4
Gimnasia La Plata	3	2.6	-0.5
Atlético Tucumán	4	3.4	-0.6
Rosario Central	5	4.4	-0.6
San Lorenzo	3	2.3	-0.7
Banfield	4	3.2	-0.8
Sarmiento	4	3.1	-1.0
Tigre	5	3.7	-1.3

## GLOSARIO

Goles Prevenidos son el resultado de la resta entre los goles esperados concedidos de los remates al arco (xGOT) menos la cantidad de goles efectivamente concedidos, sin incluir los tantos en propia meta.

## Más Atajadas

### En la Copa LPF 2023

			Paradas	Valla Invicta	Atajadas por cada Gol Concedido	Despejes
1	Franco Armani	River Plate	14	2	14.00	1
2	Gonzalo Marinelli	Independiente Rivadavia	14	1	4.67	2
3	Matías Tagliamonte	Tigre	12	1	2.40	1
4	Jorge Broun	Rosario Central	12	1	2.40	2
5	Rodrigo Rey	Independiente	10	2	10.00	3
6	Nelson Insfrán	Gimnasia La Plata	10	2	3.33	5
7	Lucas Acosta	Lanús	9	1	3.00	1
8	Marcelo Barovero	Banfield	9	1	2.25	1
9	Ignacio Arce	Deportivo Riestra	8	1	2.67	1
10	Nahuel Losada	Belgrano	8	0	2.67	2
11	Tomás Marchiori	Vélez Sarsfield	8	0	1.14	0
12	Fernando Monetti	Sarmiento	8	1	2.00	1
13	Gabriel Arias	Racing Club	7	1	7.00	0
14	Guido Herrera	Talleres de Córdoba	7	0	2.33	2
15	José Devecchi	Atlético Tucumán	7	1	1.75	0
16	Facundo Altamirano	San Lorenzo	7	1	2.33	1
17	Cristopher Fiermarín	Defensa y Justicia	7	1	3.50	0
18	Juan Pablo Cozzani	Platense	7	2	2.33	1
19	Sebastián Moyano	Barracas Central	6	1	2.00	1
20	Sergio Romero	Boca Juniors	6	2	6.00	4
21	Hernán Galíndez	Huracán	6	1	1.50	2
22	Diego Rodríguez	Argentinos Juniors	6	2	6.00	0
23	Manuel Roffo	Instituto	5	3		4
24	Ramiro Macagno	Newell's Old Boys	4	3		1
25	Franco Petrolí	Godoy Cruz	4	3		0
26	Luis Ingolotti	Central Córdoba (SE)	4	0	2.00	1
27	Juan Pablo Zozaya	Estudiantes de La Plata	4	1		0
28	Matías Mansilla	Central Córdoba (SE)	2	0	2.00	0





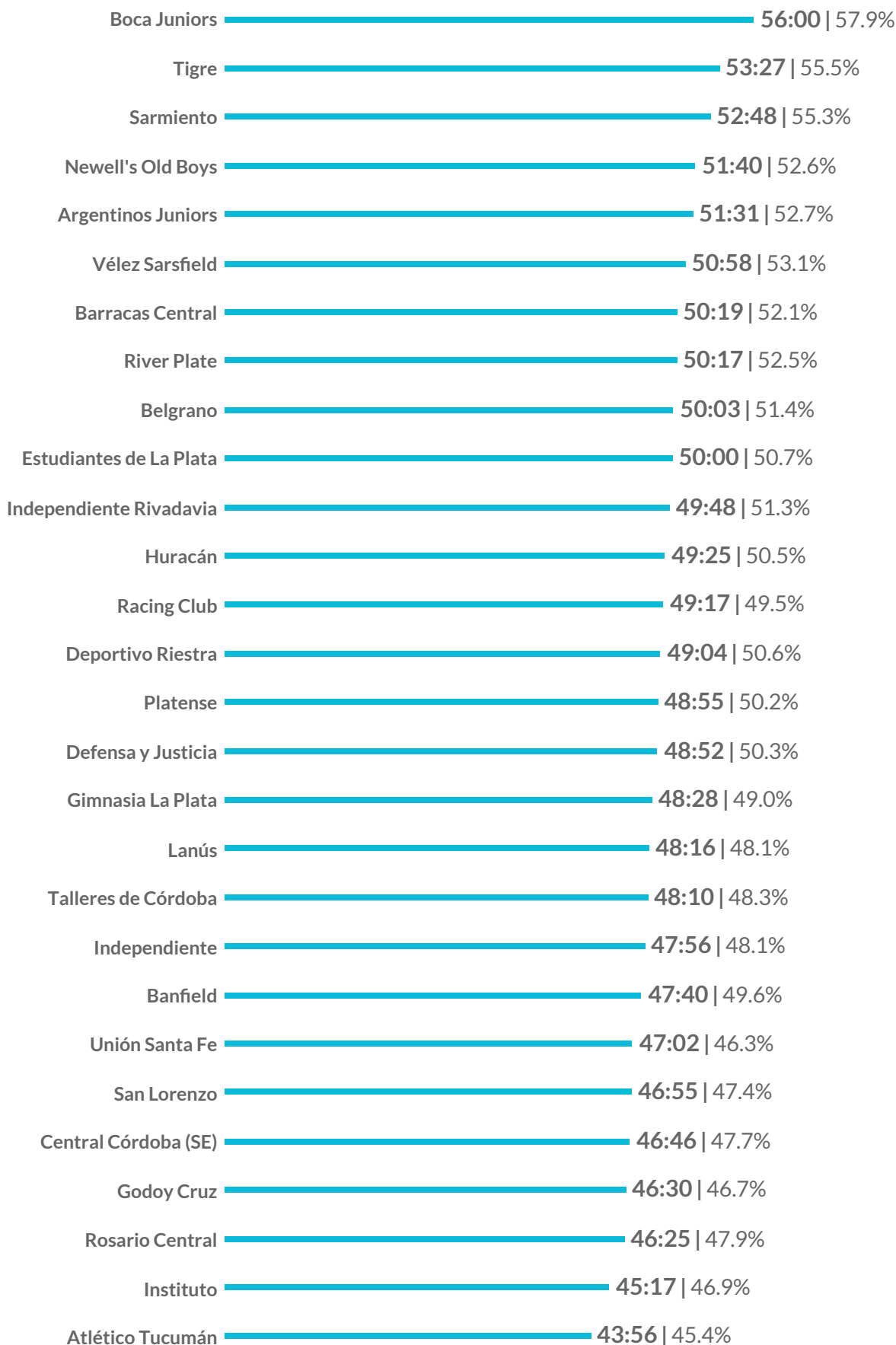
**DATA**

# **ANÁLISIS DEL TIEMPO EFECTIVO DE JUEGO**

# RANKING TIEMPO EFECTIVO

Tiempo Efectivo de la Copa: 49:08

Tiempo Efectivo / Tiempo Total: 50.3%



# TIEMPO EFECTIVO POR FECHA

Tiempo Efectivo de la Copa: 49:08

Tiempo Efectivo / Tiempo Total: 50.3%

TIEMPO EFECTIVO PROMEDIO  
TIEMPO EFECTIVO / TIEMPO TOTAL

FECHA





# DATA

PROVEEDOR OFICIAL DE PROCESAMIENTO Y ANÁLISIS



PROVEEDOR OFICIAL DE DATOS



**YPF** NaranjaX **TCL** **Naldo**  **bplay** *JetSMART* **Medifé**