



TORNEO *Betano*



DATA

DATOS OFICIALES DE LA FECHA

5

RESUMEN DE LA FECHA



	En la Fecha Actual	Máximo en una Fecha	En el Torneo
Triunfos Locales	10	10	36
Empates	3	8	19
Triunfos Visitantes	1	5	14
Goles Totales	31	40	153
Goles de Jugada	21	27	107
Goles de Pelota Parada	10	13	46
Goles desde Tiros de Esquina	2	6	13
Goles desde Tiros Libres Directos	1	2	4
Goles de Cabeza	8	8	26
Goles de Penal	4	6	20
Goles desde Laterales	0	0	0
Penales Ejecutados	6	8	25
Penales Atajados	2	2	3
Penales Errados	0	1	2
Tarjetas Rojas	8	8	26
Tarjetas Amarillas	66	81	374

RESUMEN DE LA FECHA



Tiempo Efectivo del Torneo: 49:40

Tiempo Efectivo / Tiempo Total: 50.5%

			TIEMPO EFECTIVO	ARBITRO	TIEMPO EFECTIVO / TIEMPO TOTAL
Deportivo Riestra	2 - 0	River Plate	56:37	Hernán Mastrángelo	58.3%
Sarmiento	2 - 0	Estudiantes de La Plata	53:55	Jorge Baliño	54.8%
Talleres	2 - 1	Platense	52:50	Fernando Espinoza	51.9%
Argentinos	2 - 1	Central Córdoba (SE)	52:27	Nazareno Arasa	53.4%
Tigre	1 - 1	Belgrano	52:20	Sebastián Zunino	54.5%
Boca	1 - 0	Vélez Sarsfield	51:55	Fernando Echenique	50.7%
Newell's	0 - 2	Instituto	50:02	Nicolás Lamolina	49.8%
Huracán	1 - 0	Independiente Rivadavia	48:34	Fernando Rapallini	49.9%
Gimnasia	2 - 1	Barracas Central	47:52	Andrés Carlos Gariano	47.9%
Atlético Tucumán	1 - 1	Defensa y Justicia	46:52	Pablo Dóvalo	47.9%
Godoy Cruz	1 - 1	Rosario Central	46:27	Ariel Penel	47.2%
Lanús	2 - 0	Racing Club	45:33	Leandro Rey Hilfer	47.9%
Unión	2 - 1	San Lorenzo	41:46	Andrés Merlos	40.6%
Independiente	2 - 1	Banfield	37:57	Nicolás Ramírez	37.9%



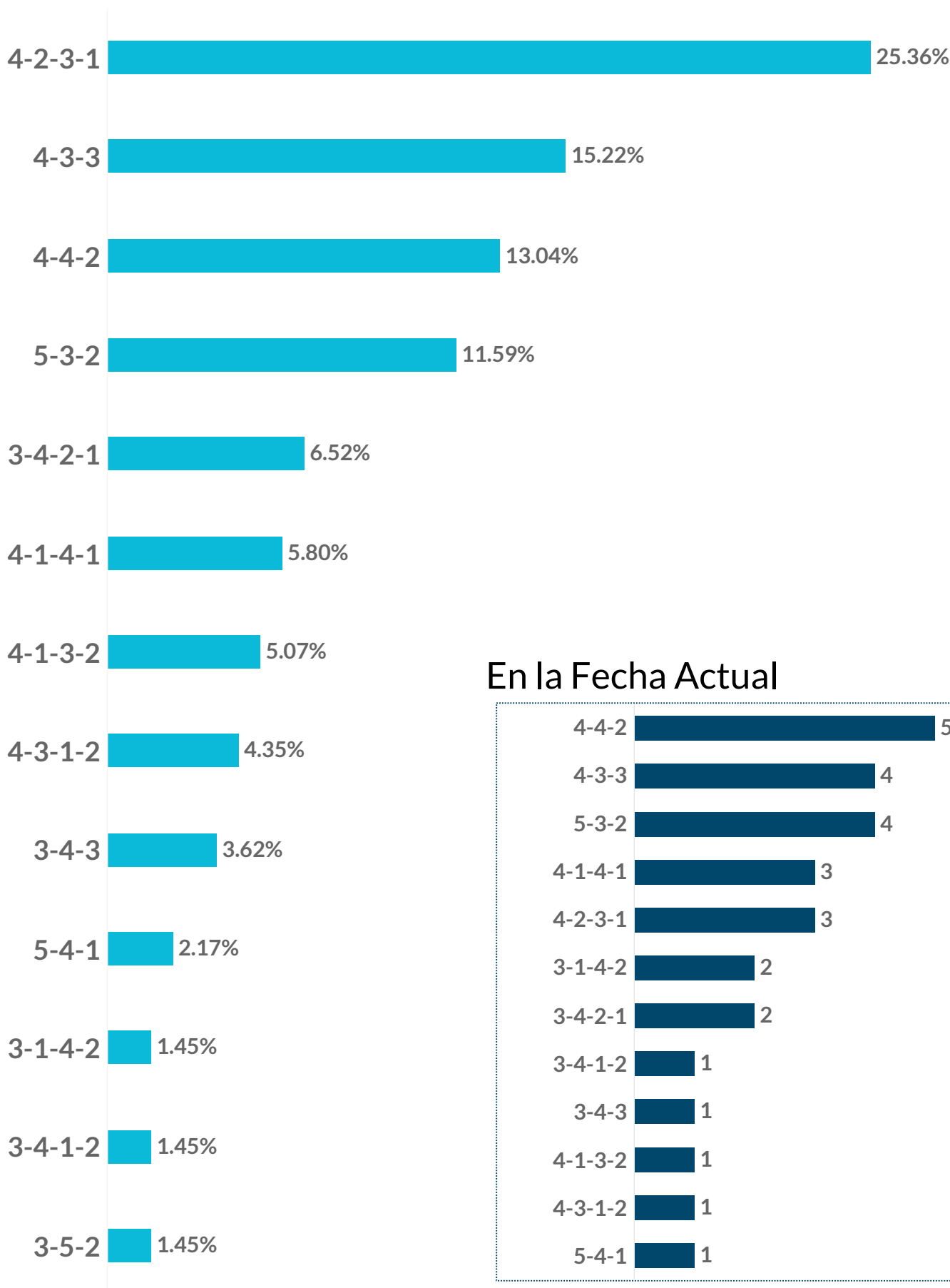
DATA

**FORMACIONES
UTILIZADAS**

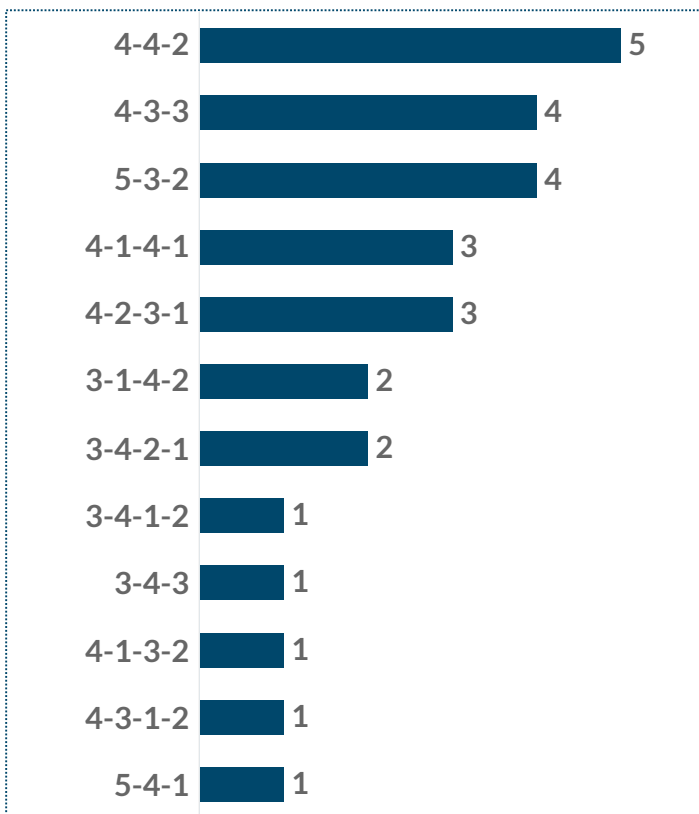
FORMACIONES MÁS UTILIZADAS



En el Torneo LPF 2024



En la Fecha Actual



CONFRONTACIONES TÁCTICAS



En la Torneo LPF 2024



	4-2-3-1	4-3-3	4-4-2	5-3-2	4-1-3-2	4-1-4-1	4-3-1-2	3-4-2-1
4-2-3-1	14	7	5	3		2		
4-3-3	7	2	3		2	2		2
4-4-2	5	3		4				
5-3-2	3		4		2			3
3-4-2-1		2		3				
4-1-3-2		2		2				
4-1-4-1	2	2						
3-4-3							2	

EDAD PROMEDIO DEL ONCE INICIAL



En la Fecha Actual

Edad Promedio | Jugadores Sub 20

Argentinos	25 y 170 d	1
Atlético Tucumán	26 y 224 d	0
Banfield	26 y 073 d	0
Barracas	25 y 190 d	1
Belgrano	26 y 326 d	2
Boca	28 y 012 d	0
Central Córdoba (SE)	24 y 310 d	0
Defensa y Justicia	25 y 297 d	0
Deportivo Riestra	29 y 322 d	0
Estudiantes	31 y 040 d	0
Gimnasia	28 y 168 d	0
Godoy Cruz	26 y 021 d	0
Huracán	26 y 270 d	0
Independiente	27 y 284 d	4
Independiente Rivadavia	27 y 096 d	0
Instituto	25 y 071 d	1
Lanús	28 y 109 d	2
Newell's	26 y 296 d	0
Platense	26 y 133 d	1
Racing	26 y 336 d	0
River	25 y 225 d	1
Rosario Central	27 y 364 d	0
San Lorenzo	26 y 006 d	1
Sarmiento	27 y 156 d	1
Talleres	26 y 247 d	0
Tigre	24 y 159 d	2
Unión	25 y 246 d	1
Vélez	26 y 238 d	1

En el Torneo LPF

Edad Promedio | Jugadores Sub 20

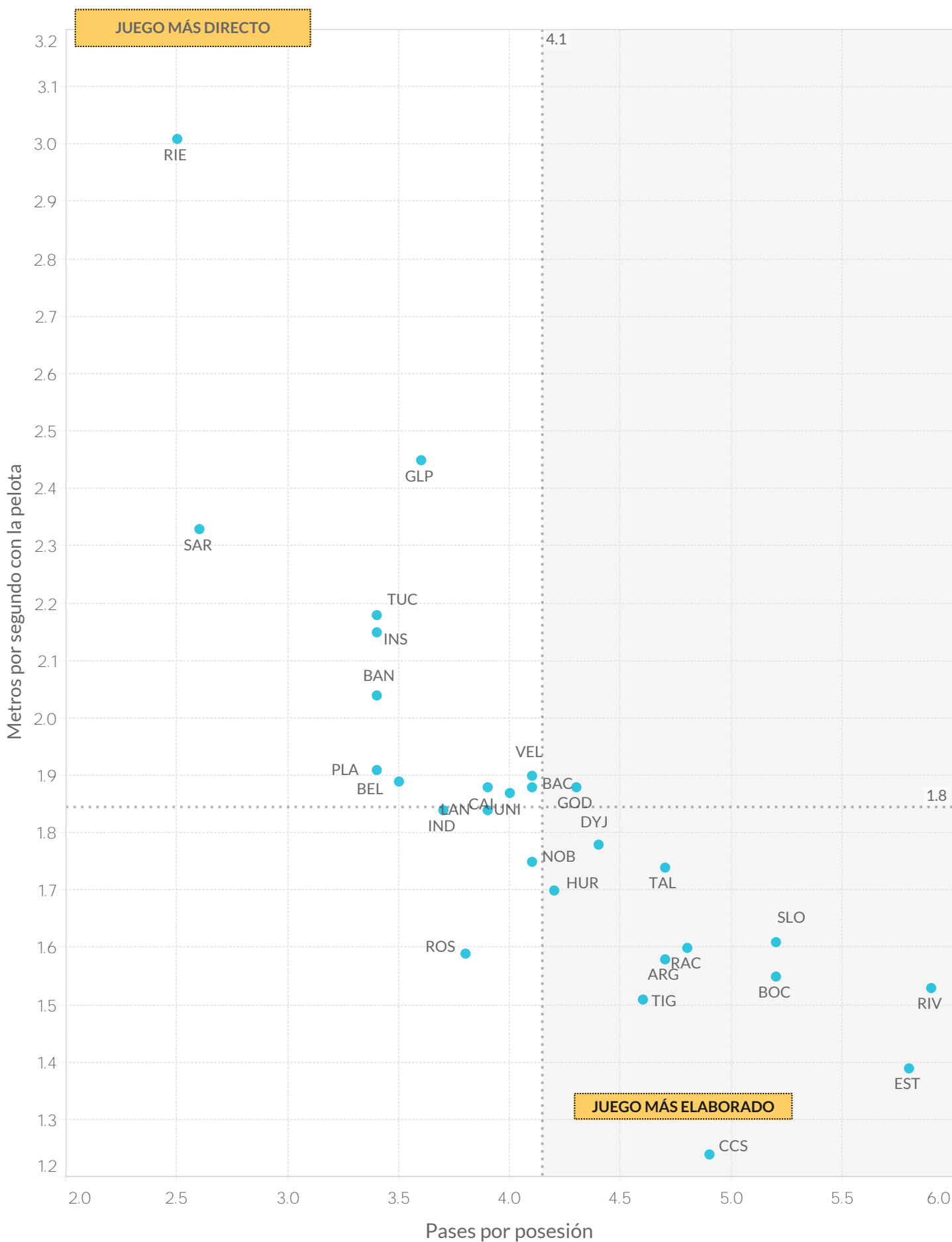
Argentinos	24y 302d	3
Atlético Tucumán	25y 352d	0
Banfield	26y 293d	0
Barracas	25y 277d	1
Belgrano	26y 200d	6
Boca	27y 220d	1
Central Córdoba (SE)	25y 7d	0
Defensa y Justicia	26y 163d	1
Deportivo Riestra	30y 75d	0
Estudiantes	29y 170d	0
Gimnasia	28y 248d	0
Godoy Cruz	26y 25d	0
Huracán	27y 301d	0
Independiente	27y 242d	14
Independiente Rivadavia	27y 121d	0
Instituto	25y 279d	5
Lanús	28y 313d	4
Newell's	27y 121d	1
Platense	26y 147d	1
Racing	26y 198d	0
River Plate	27y 218d	5
Rosario Central	27y 362d	2
San Lorenzo	26y 150d	3
Sarmiento	27y 170d	2
Talleres	27y 96d	0
Tigre	24y 130d	5
Unión	26y 354d	3
Vélez	26y 302d	5



DATA

ESTILOS DE JUEGO

ESTILOS DE JUEGO



ESTILOS DE JUEGO



		Posesión Promedio	Pases promedio por Secuencia	Pases Largos (% del total)	Distancia promedio del Saque de Arco	Posesión en Ventaja	Posesión Empatando o Perdiendo
1	River	67.1%	3.6	10.1%	24.2	64.8%	69.2%
2	San Lorenzo	63.7%	3.0	11.7%	33.6	29.9%	67.2%
3	Estudiantes	63.1%	3.7	10.6%	29.9	49.0%	68.9%
4	Boca	55.9%	3.4	12.1%	24.6	25.9%	59.2%
5	Argentinos	55.3%	2.8	13.8%	33.2	46.3%	60.3%
6	Vélez	55.1%	2.5	13.8%	31.0	48.0%	56.9%
7	Defensa y Justicia	53.9%	2.7	16.8%	28.9		53.9%
8	Barracas	53.9%	2.5	13.3%	33.0	46.9%	54.4%
9	Unión	53.8%	2.4	19.1%	43.2	39.6%	57.7%
10	Newell's	53.1%	2.6	17.6%	33.4	37.8%	53.8%
11	Racing	52.7%	3.0	16.2%	32.1	41.1%	63.2%
12	Central Córdoba SdE	52.1%	2.9	15.0%	29.3	45.7%	53.1%
13	Godoy Cruz	51.4%	2.6	16.7%	47.4	27.3%	57.3%
14	Tigre	51.3%	3.0	11.8%	32.3	47.7%	52.7%
15	Talleres	49.4%	3.1	13.6%	29.1	44.5%	53.5%
16	Independiente	49.4%	2.4	16.9%	35.0	50.4%	49.3%
17	Gimnasia	49.1%	2.5	18.4%	36.4	45.7%	50.7%
18	Rosario Central	48.5%	2.6	17.4%	44.2	40.1%	51.5%
19	Huracán	48.0%	2.8	18.9%	35.8	42.3%	54.7%
20	Lanús	45.7%	2.5	16.9%	50.4	37.6%	51.9%
21	Atlético Tucumán	45.6%	2.2	19.8%	55.2	30.6%	51.0%
22	Instituto	45.3%	2.2	23.4%	50.3	43.5%	46.0%
23	Banfield	45.3%	2.2	17.8%	29.0	41.8%	45.4%
24	Independiente Rivadavia	45.2%	2.3	22.0%	48.4	34.6%	48.3%
25	Platense	42.7%	2.2	20.6%	58.7	35.8%	43.5%
26	Belgrano	39.0%	2.3	16.7%	38.3	18.4%	41.4%
27	Sarmiento	33.6%	1.6	28.3%	59.9	23.4%	35.2%
28	Deportivo Riestra	30.1%	1.6	29.7%	47.0	23.1%	32.5%

ESTILOS DE JUEGO

		Secuencias de 10 o más pases	Secuencias de 10 o más pases terminados en Ataque	Secuencias de 10 o más pases terminados en Gol	Ataques Directos**	Goles a partir de Ataques Directos
1	Argentinos	29	8	0	10	1
2	Atlético Tucumán	15	4	0	6	1
3	Banfield	7	3	0	8	0
4	Barracas	20	2	0	7	1
5	Belgrano	13	1	0	7	0
6	Boca	41	10	1	6	0
7	Central Córdoba (SE)	35	1	0	1	0
8	Defensa y Justicia	27	5	1	3	0
9	Deportivo Riestra	0	0	0	6	0
10	Estudiantes	55	14	0	11	0
11	Gimnasia	10	3	0	10	1
12	Godoy Cruz	21	1	1	2	0
13	Huracán	32	4	0	11	3
14	Independiente	15	1	0	2	0
15	Independiente Rivadavia	14	1	0	3	1
16	Instituto	11	1	0	4	1
17	Lanús	20	4	0	6	1
18	Newell's	24	5	0	8	0
19	Platense	14	1	0	4	0
20	Racing	34	6	0	8	1
21	River	64	12	0	12	1
22	Rosario Central	27	2	1	8	0
23	San Lorenzo	33	1	0	3	0
24	Sarmiento	1	1	0	5	0
25	Talleres	40	6	2	9	1
26	Tigre	41	7	0	10	1
27	Unión	18	4	0	7	0
28	Vélez	22	6	0	9	0

GLOSARIO

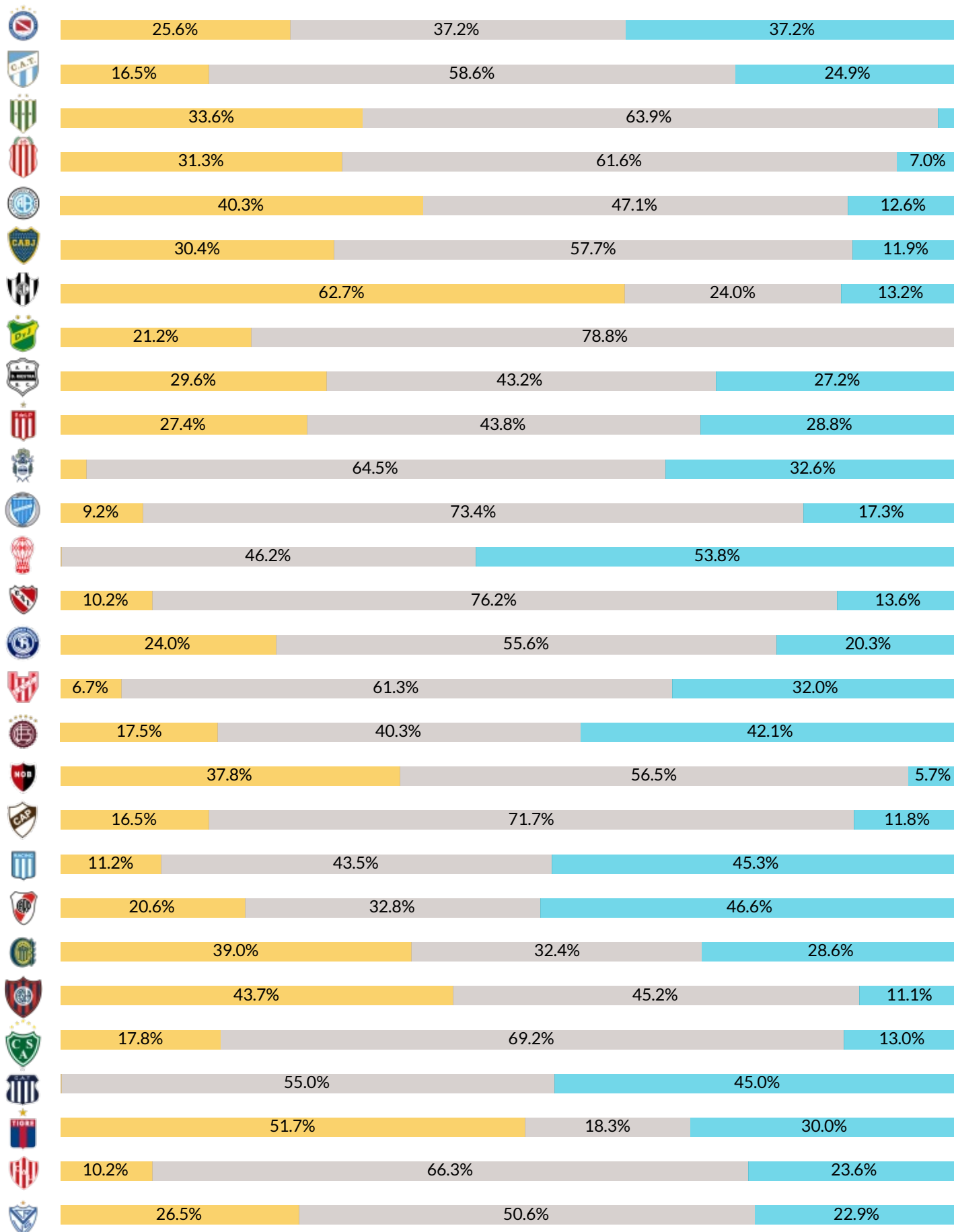
***Secuencia:** continuidad de pases hasta que es interrumpida por una acción del rival que puede o no implicar también la pérdida de la posesión.

****Ataques Directos** es el número de secuencias de juego abierto que comienzan dentro del propio campo del equipo y tienen al menos un 50% de su recorrido hacia el arco del oponente y terminan con un remate o un toque en el área rival.

REGISTROS DE SITUACIÓN



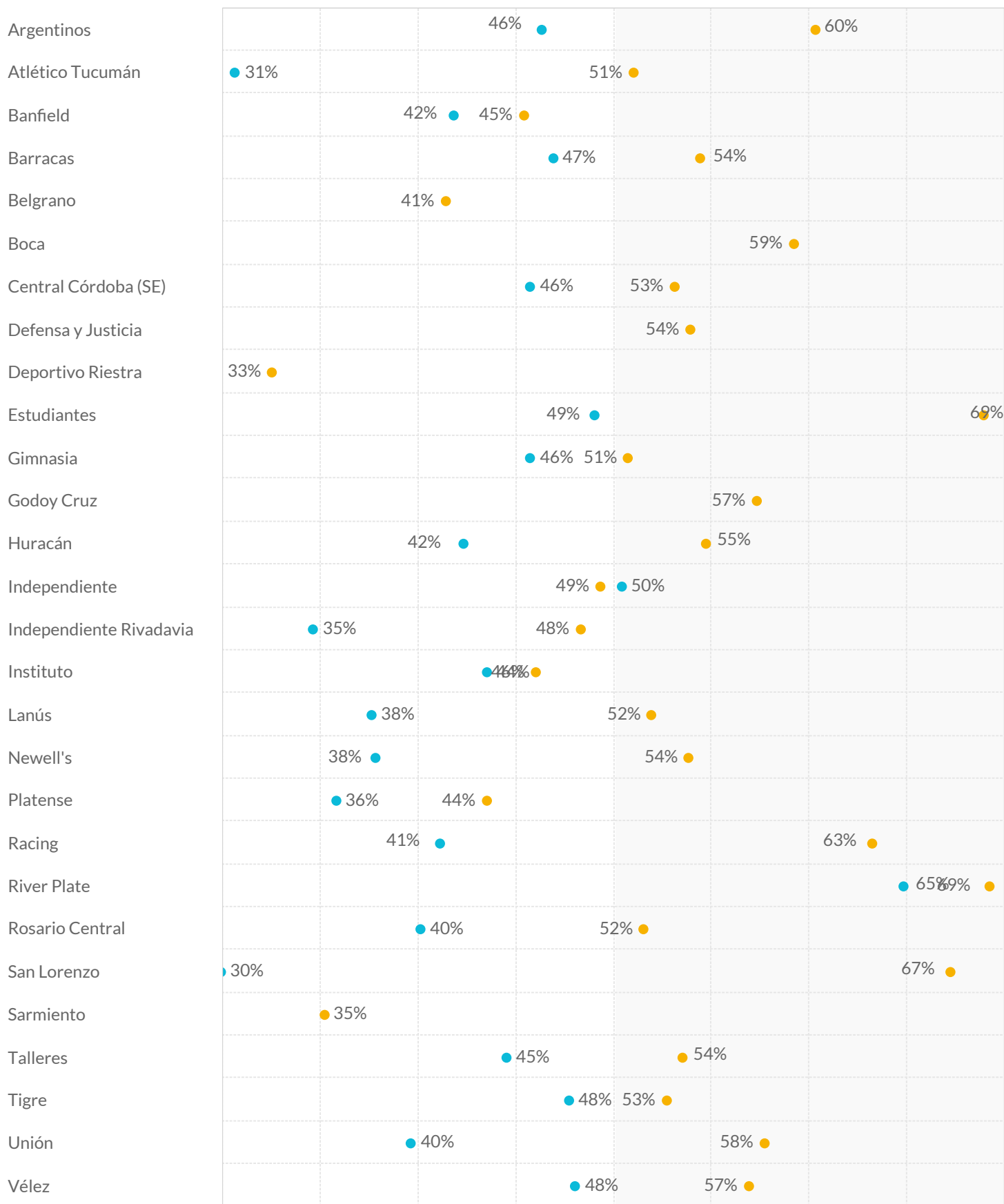
■ Perdiendo
 ■ Empatando
 ■ Ganando



POSESIÓN EN CONTEXTO



■ Posesión Empatando o Perdiendo ■ Posesión en Ventaja



MENOS POSESIÓN QUE EL RIVAL

MÁS POSESIÓN QUE EL RIVAL

RANKING FAIR PLAY



Puntos Fair Play

Equipo	8	0	0	Puntos
Godoy Cruz	8	0	0	992
Barracas Central	9	0	0	991
Deportivo Riestra	11	0	0	989
Tigre	11	0	0	989
Atlético Tucumán	12	0	0	988
Estudiantes	12	0	0	988
Gimnasia	12	0	0	988
Huracán	9	1	0	988
San Lorenzo	12	0	0	988
Talleres	12	0	0	988
Racing	11	1	0	986
Argentinos Juniors	13	1	0	984
Newell's	13	1	0	984
River	16	0	0	984
Rosario Central	16	0	0	984
Belgrano	12	2	0	982
Banfield	12	1	1	980
Defensa y Justicia	17	1	0	980
Independiente Rivadavia	11	0	2	979
Platense	13	1	1	979
Sarmiento	16	0	1	979
Central Córdoba (SE)	17	0	1	978
Instituto	13	0	2	977
Boca	16	1	1	976
Unión	17	1	1	975
Vélez	15	0	2	975
Independiente	23	1	0	974
Lanús	17	0	2	973

RANKING FAIR PLAY

Cada equipo inicia el torneo con 1000 puntos y pierde uno por cada tarjeta amarilla, tres en caso de expulsión por doble amonestación y cinco por roja directa.

		Recuperaciones Altas	Recuperaciones Altas Terminadas en Remate	Recuperaciones Altas Terminadas en Gol
1	Atlético Tucumán	44	5	0
2	Tigre	43	7	0
3	Gimnasia	42	7	1
4	Unión	41	7	1
5	Argentinos	41	1	0
6	Platense	40	5	0
7	Belgrano	40	8	3
8	Banfield	40	3	0
9	Lanús	37	4	1
10	Huracán	37	3	0
11	River	36	11	1
12	Estudiantes	36	6	0
13	Vélez	35	5	0
14	Rosario Central	34	3	2
15	Independiente	34	5	0
16	San Lorenzo	32	2	1
17	Instituto	32	8	1
18	Defensa y Justicia	32	6	0
19	Sarmiento	30	1	0
20	Racing	30	5	1
21	Independiente Rivadavia	30	1	0
22	Godoy Cruz	29	6	0
23	Barracas	28	3	0
24	Talleres	27	6	0
25	Newell's	27	4	0
26	Boca	27	5	0
27	Deportivo Riestra	25	1	0
28	Central Córdoba (SE)	19	0	0



DATA

RANKINGS DE JUGADORES

MÁXIMOS GOLEADORES



Máximos Goleadores

En la Fecha Actual

		Goles	% de Goles de Penal	Remates Totales	Remates al Arco
Aarón Molinas	Defensa y Justicia	1	0%	1	1
Alan Barrionuevo	Deportivo Riestra	1	0%	2	1
Alejandro Martínez	Talleres	1	0%	5	3
Alexis Cuello	San Lorenzo	1	0%	1	1
Benjamín Domínguez	Gimnasia	1	100%	3	2
Bruno Barticciotto	Talleres	1	0%	2	2
Edinson Cavani	Boca	1	0%	2	2
Enzo Copetti	Rosario Central	1	0%	2	2
Facundo Ferreyra	Tigre	1	0%	1	1
Franco Minerva	Platense	1	0%	2	1
Franco Pardo	Unión	1	0%	4	3
Gabriel Ávalos	Independiente	1	100%	3	1
Gabriel Gudiño	Sarmiento	1	0%	5	3
Gastón Lodico	Instituto	1	0%	1	1
Gonzalo Morales	Unión	1	0%	1	1
Ignacio Pussetto	Huracán	1	0%	7	3
Ignacio Russo	Instituto	1	0%	3	1
Jonathan Galván	Argentinos	1	0%	1	1
Kevin Vázquez	Central Córdoba (SE)	1	0%	1	1
Manuel García	Sarmiento	1	0%	3	2
Marco Iacobellis	Barracas	1	0%	3	2
Matías Suárez	Belgrano	1	0%	3	1
Milton Giménez	Banfield	1	0%	4	3
Nahuel Ulariaga	Godoy Cruz	1	100%	2	1
Nicolás Benegas	Deportivo Riestra	1	100%	1	1
Nicolás Oroz	Argentinos	1	0%	4	3
Ramiro Carrera	Lanús	1	0%	1	1
Renzo Tesuri	Atlético Tucumán	1	0%	1	1
Rodrigo Castillo	Gimnasia	1	0%	2	1
Santiago López	Independiente	1	0%	2	2
Walter Bou	Lanús	1	0%	4	3

MÁXIMOS GOLEADORES



Máximos Goleadores

En el Torneo LPF 2023

		Goles	% de Goles de Penal	Remates Totales	Remates al Arco
Ignacio Pussetto	Huracán	5	40%	19	9
Bruno Barticciotto	Talleres	4	0%	9	6
Milton Giménez	Banfield	4	25%	16	8
Santiago Rodríguez	Instituto	4	0%	12	6
Facundo Colidio	River	3	0%	7	4
Franco Jara	Belgrano	3	0%	5	3
Héctor Fértoli	Huracán	3	0%	9	3
Matías Abaldo	Gimnasia	3	0%	12	7
Miguel Borja	River	3	67%	13	6
Rodrigo Castillo	Gimnasia	3	0%	17	7
Roger Martínez	Racing	3	33%	7	4
Tomás Molina	Central Córdoba (SE)	3	67%	7	4
Walter Bou	Lanús	3	0%	14	7
Alan Lescano	Argentinos	2	50%	8	4
Bryan Reyna	Belgrano	2	0%	3	2
Claudio Aquino	Vélez	2	50%	13	6
Ezequiel Fernández	Boca	2	0%	8	4
Gabriel Ávalos	Independiente	2	50%	12	4
Gastón Martirena	Racing	2	0%	8	3
Gonzalo Maroni	Tigre	2	50%	12	4
Jerónimo Dómina	Unión	2	0%	5	2
Manuel García	Sarmiento	2	0%	5	4
Marcos Portillo	Talleres	2	0%	7	2
Mateo Coronel	Atlético Tucumán	2	0%	14	6
Mateo Pellegrino	Platense	2	50%	6	3
Miguel Merentiel	Boca	2	0%	10	5
Nahuel Ulariaga	Godoy Cruz	2	50%	10	5
Ramón Sosa	Talleres	2	0%	3	2

GOLEADORES POR EQUIPO



		Goles Totales	Jugadores que Anotaron al menos un Gol		Goles Totales	Jugadores que Anotaron al menos un Gol	
1	Racing	12	8	15	Boca	5	3
2	Talleres	11	6	16	Vélez	4	3
3	Gimnasia	10	5	17	Independiente	4	2
4	River	9	5	18	Banfield	4	1
5	Huracán	8	2	19	Atlético Tucumán	4	3
6	Belgrano	8	5	20	Tigre	3	2
7	Unión	7	6	21	Platense	3	2
8	Rosario Central	7	6	22	Newell's	3	3
9	Instituto	7	4	23	Independiente Rivadav..	3	3
10	Lanús	6	4	24	Deportivo Riestra	3	3
11	Central Córdoba SdE	6	4	25	Defensa y Justicia	3	3
12	Argentinos	6	5	26	Barracas	3	3
13	Sarmiento	5	3	27	San Lorenzo	2	2
14	Estudiantes	5	5	28	Godoy Cruz	2	2

ARG 2 Alan Lescano 1 Francisco Álvarez 1 Jonathan Galván 1 Luciano Gondou 1 Nicolás Oroz

TUC 2 Mateo Coronel 1 Marcelo Estigarribia 1 Renzo Tesuri

BAN 4 Milton Giménez

BAC 1 Alexis Domínguez 1 Marco Iacobellis 1 Rodrigo Insúa

BEL 3 Franco Jara 2 Bryan Reyna 1 Gerónimo Heredia 1 Mariano Troilo 1 Matías Suárez

BOC 2 Ezequiel Fernández 2 Miguel Merentiel 1 Edinson Cavani

CCS 3 Tomás Molina 1 Kevin Vázquez 1 Mateo Sanabria 1 Rodrigo Atencio

DYJ 1 Aarón Molinas 1 Gabriel Alanís 1 Nicolás Fernández

RIE 1 Alan Barrionuevo 1 Jonathan Herrera 1 Nicolás Benegas

EST 1 Edwain Cetré 1 Eros Mancuso 1 Javier Correa 1 Mauro Méndez 1 Zaid Romero

GLP 3 Matías Abaldo 3 Rodrigo Castillo 1 Benjamín Domínguez 1 Lucas Castro 1 Nicolás Colazo

GOD 2 Nahuel Ulariaga 1 Vicente Poggi

HUR 5 Ignacio Pussetto 3 Héctor Fértoli

CAI 2 Gabriel Ávalos 1 Santiago López

IND 1 Francisco Petrasso 1 Gastón Gil Romero 1 Matías Reali

INS 4 Santiago Rodríguez 1 Gastón Lodico 1 Gregorio Rodríguez 1 Ignacio Russo

LAN 3 Walter Bou 1 Felipe Peña Biafore 1 Marcelino Moreno 1 Ramiro Carrera

NOB 1 Armando Méndez 1 Brian Aguirre 1 Jerónimo Cacciabue

PLA 2 Mateo Pellegrino 1 Franco Minerva

RAC 3 Roger Martínez 2 Gastón Martirena 1 Adrián Martínez 1 Johan Carbonero 1 Juan Fernando Quintero 1 Leonardo Sigali ...

RIV 3 Facundo Colidio 3 Miguel Borja 1 Claudio Echeverri 1 Esequiel Barco 1 Pablo Solari

ROS 1 Agustín Módica 1 Enzo Copetti 1 Fabricio Oviedo 1 Facundo Mallo 1 Luca Martínez 1 Marco Ruben

SLO 1 Agustín Giay 1 Alexis Cuello 1 Cristian Ferreira

SAR 2 Manuel García 1 Agustín Fontana 1 Gabriel Gudiño

TAL 4 Bruno Barticcio 2 Marcos Portillo 2 Ramón Sosa 1 Alejandro Martínez 1 Federico Girotti 1 Gustavo Albarracín

TIG 2 Gonzalo Maroni 1 Facundo Ferreyra

UNI 2 Jerónimo Dómina 1 Adrián Balboa 1 Franco Pardo 1 Gonzalo Morales 1 Joaquín Mosqueira 1 Nicolás Orsini

VEL 2 Claudio Aquino 1 Braian Romero 1 Matías Pellegrini

Más Pases En la Fecha Actual

			Pases Totales	Pases Efectivos	Efectividad	Pases hacia adelante
1	Nicolás Fonseca	River	96	84	87.5%	28
2	Federico Fernández	Estudiantes	95	88	92.6%	35
3	Luciano Lollo	Estudiantes	87	78	89.7%	28
4	Santiago Simón	River	83	60	72.3%	28
5	Santiago Sosa	Racing	76	66	86.8%	25
6	Agustín García Basso	Racing	74	66	89.2%	25
7	Jonathan Galván	Argentinos	69	57	82.6%	25
8	Esequiel Barco	River	69	62	89.9%	12
9	Guillermo Fernández	Boca	67	51	76.1%	23
10	Sebastián Valdéz	Central Córdoba (SE)	64	55	85.9%	26
11	Claudio Aquino	Vélez	63	52	82.5%	28
12	Kevin Vázquez	Central Córdoba (SE)	63	48	76.2%	21

Más pases En el Torneo LPF 2023

			Pases Totales	Pases Efectivos	Efectividad	Pases hacia adelante
1	Paulo Díaz	River	343	294	85.7%	152
2	Ezequiel Fernández	Boca	329	292	88.8%	98
3	Kevin Vázquez	Central Córdoba (SE)	325	278	85.5%	91
4	Luciano Lollo	Estudiantes	319	272	85.3%	109
5	Santiago Sosa	Racing	318	275	86.5%	90
6	Agustín Cardozo	Tigre	291	256	88.0%	82
7	Nicolás Fonseca	River	286	249	87.1%	88
8	Martín Garay	Tigre	286	228	79.7%	101
9	Guillermo Fernández	Boca	280	244	87.1%	93
10	Lucas Carrizo	Huracán	258	197	76.4%	131
11	Kevin Lomónaco	Tigre	257	230	89.5%	84
12	Ian Glavinovich	Newell's	248	202	81.5%	103

MÁXIMOS ASISTIDORES



Máximos Asistidores En la Fecha Actual

		Asistencias	Asistencias Esperadas xA	Asistencias de Remate
Agustín Ocampo	Platense	1	0.06	2
Bruno Barticciotto	Talleres	1	0.16	2
César Ibáñez	Huracán	1	0.33	1
Cristian Medina	Boca	1	0.46	1
Cristian Tarragona	San Lorenzo	1	0.64	1
Emiliano Viveros	Argentinos	1	0.08	3
Francisco González Metilli	Belgrano	1	0.31	8
Gabriel Alanís	Defensa y Justicia	1	0.66	3
Gastón Lodico	Instituto	1	0.38	3
Jaminton Campaz	Rosario Central	1	0.65	1
Manuel García	Sarmiento	1	0.01	5
Marcelino Moreno	Lanús	1	0.69	5
Marcelo Estigarribia	Atlético Tucumán	1	0.22	1
Matías Abaldo	Gimnasia	1	0.29	3
Maximiliano Rodríguez	Deportivo Riestra	1	0.04	2
Rubén Botta	Talleres	1	0.20	2
Santiago Coronel	Barracas	1	0.21	3
Santiago Rodríguez	Instituto	1	0.17	2
Tomás Galván	Tigre	1	0.71	2

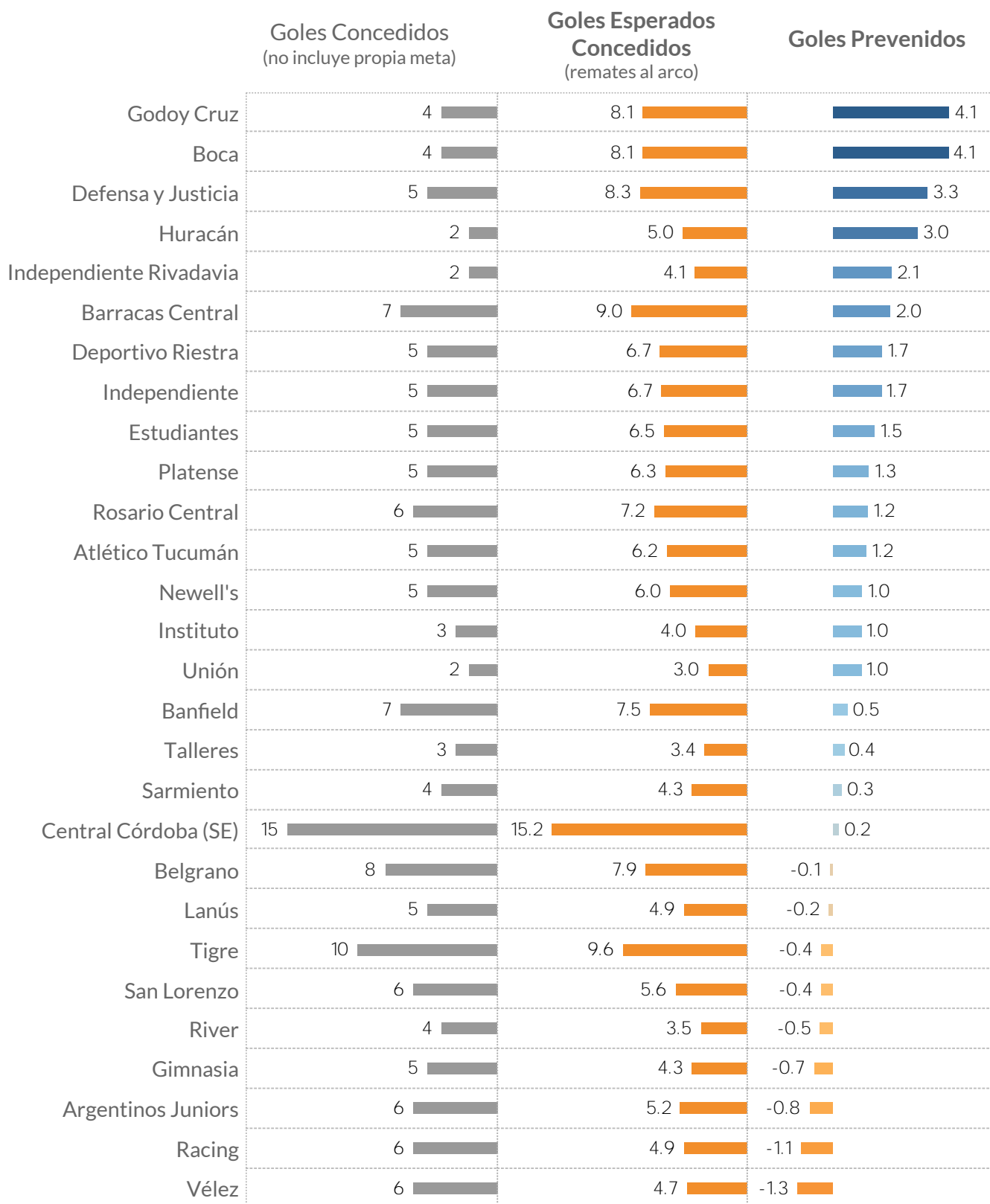
Máximos Asistidores En el Torneo LPF 2024

		Asistencias	Asistencias Esperadas xA	Asistencias de Remate
Emiliano Viveros	Argentinos	2	0.28	6
Francisco González Metilli	Belgrano	2	1.00	11
Gastón Benavídez	Talleres	2	0.54	9
Juan Infante	Atlético Tucumán	2	0.84	5
Lautaro Giaccone	Rosario Central	2	1.25	5
Marcelino Moreno	Lanús	2	1.45	12
Marcos Portillo	Talleres	2	1.16	12
Matías Abaldo	Gimnasia	2	0.67	11
Maximiliano Lovera	Rosario Central	2	0.46	5
Nacho Fernández	River	2	0.57	5
Rodrigo Castillo	Gimnasia	2	0.63	9
Rubén Botta	Talleres	2	0.41	8

Más Atajadas En la Fecha Actual

			Paradas	Valla Invicta	Atajadas por cada Gol Concedido	Despejes
1	Facundo Altamirano	San Lorenzo	6	0	3.00	0
2	Facundo Cambeses	Racing	6	0	3.00	1
3	Nelson Insfrán	Gimnasia	5	0	5.00	0
4	Lucas Acosta	Sarmiento	4	1		0
5	Cristopher Fiermarín	Defensa y Justicia	4	0	4.00	1
6	Tomás Durso	Atlético Tucumán	4	0	4.00	1
7	Felipe Zenobio	Tigre	4	0	4.00	0
8	Facundo Sanguinetti	Banfield	4	0	2.00	0
9	Matías Mansilla	Estudiantes	4	0	2.00	1
10	Rodrigo Rey	Independiente	3	0	3.00	0
11	Nahuel Losada	Belgrano	3	0	3.00	1
12	Franco Petroli	Godoy Cruz	3	0	3.00	1
13	Sergio Romero	Boca	3	1		1
14	Luis Ingolotti	Central Córdoba (SE)	3	0	1.50	0
15	Juan Pablo Cozzani	Platense	3	0	1.50	0
16	Sebastián Meza	Huracán	3	1		1
17	Lucas Hoyos	Newell's	3	0	1.50	1
18	Ignacio Arce	Deportivo Riestra	2	1		2
19	Sebastián Moyano	Barracas	2	0	1.00	1
20	Manuel Roffo	Instituto	2	1		4
21	Nicolás Campisi	Unión	2	0	2.00	0
22	Jorge Broun	Rosario Central	2	0	2.00	0
23	Gonzalo Marinelli	Independiente Rivadavia	2	0	2.00	0
24	Alan Aguerre	Lanús	1	1		0
25	Guido Herrera	Talleres	1	0	1.00	1
26	Ezequiel Centurión	River	1	0	0.50	0
27	Tomás Marchiori	Vélez	0	0		1
28	Diego Rodríguez	Argentinos	0	0	0.00	0

GOLES PREVENIDOS



GLOSARIO

Goles Prevenidos son el resultado de la resta entre los goles esperados concedidos de los remates al arco (xGOT) menos la cantidad de goles efectivamente concedidos, sin incluir los tantos en propia meta.

Más Atajadas En el Torneo LPF 2023

			Paradas	Valla Invicta	Atajadas por cada Gol Concedido	Despejes
1	Luis Ingolotti	Central Córdoba (SE)	28	0	1.87	2
2	Sebastián Moyano	Barracas	20	1	2.86	2
3	Juan Pablo Cozzani	Platense	20	2	4.00	2
4	Nahuel Losada	Belgrano	19	1	2.11	10
5	Felipe Zenobio	Tigre	19	0	1.90	7
6	Sergio Romero	Boca	17	2	4.25	2
7	Cristopher Fiermarín	Defensa y Justicia	16	1	2.67	5
8	Tomás Durso	Atlético Tucumán	16	1	3.20	3
9	Ignacio Arce	Deportivo Riestra	14	2	2.80	4
10	Nelson Insfrán	Gimnasia	14	1	2.80	1
11	Facundo Sanguinetti	Banfield	14	1	4.67	0
12	Alan Aguerre	Lanús	13	1	2.60	6
13	Guido Herrera	Talleres	13	2	3.25	6
14	Franco Petrolí	Godoy Cruz	12	1	4.00	1
15	Manuel Roffo	Instituto	12	1	3.00	7
16	Rodrigo Rey	Independiente	11	2	2.20	2
17	Lucas Hoyos	Newell's	11	2	2.20	2
18	Diego Rodríguez	Argentinos	11	1	1.57	4
19	Matías Mansilla	Estudiantes	10	2	2.00	7
20	Jorge Broun	Rosario Central	10	0	1.67	0
21	Thiago Cardozo	Unión	9	3	9.00	1
22	Tomás Marchiori	Vélez	9	1	1.80	6
23	Hernán Galíndez	Huracán	9	1	4.50	2
24	Gonzalo Marinelli	Independiente Rivadavia	8	3	4.00	2
25	Lucas Acosta	Sarmiento	7	2		1
26	Jerónimo Pourtau	Sarmiento	7	0	1.75	0
27	Sebastián Meza	Huracán	7	2		1
28	Gabriel Arias	Racing	6	3		0



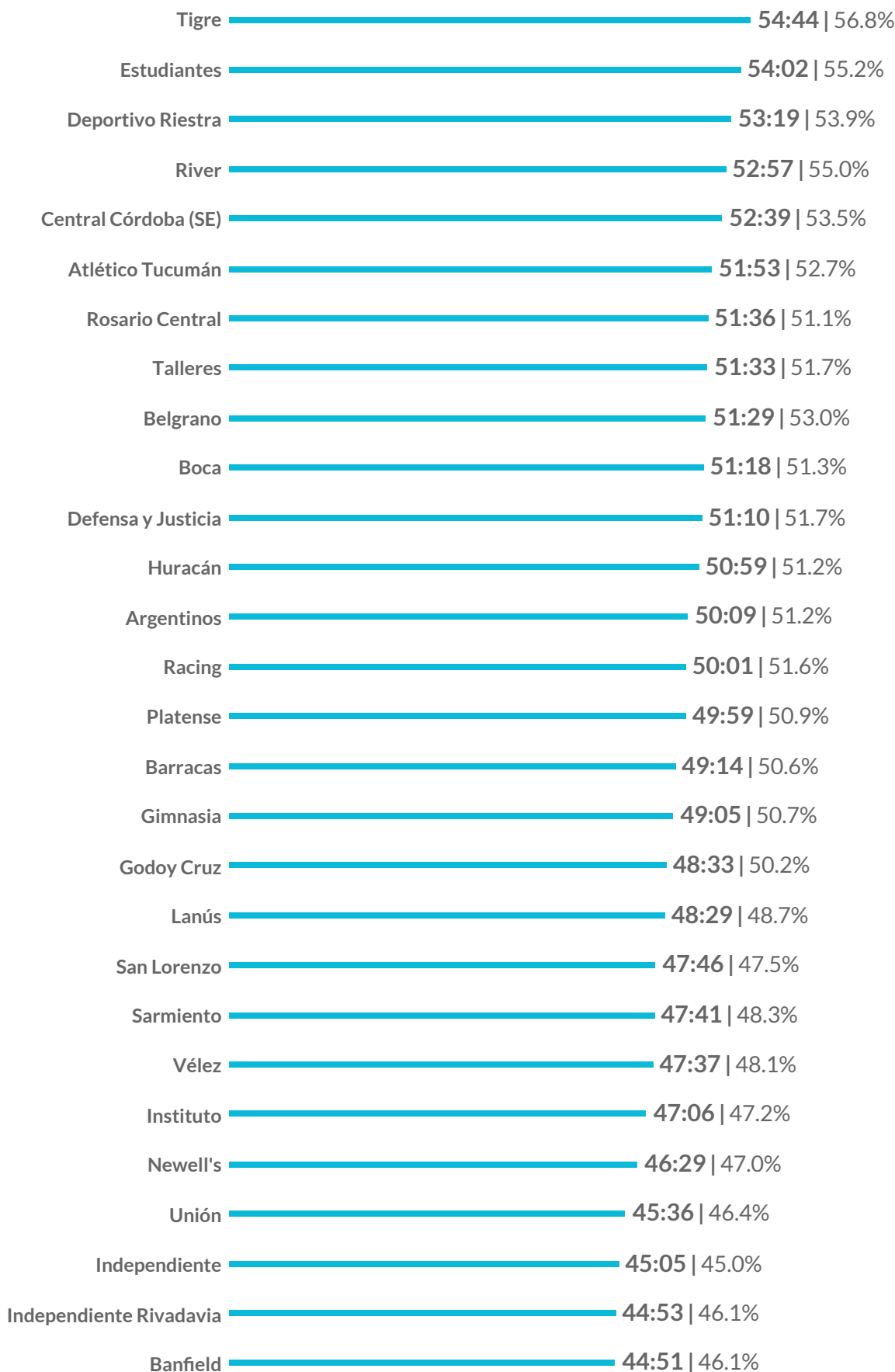
DATA

ANÁLISIS DEL TIEMPO EFECTIVO DE JUEGO

RANKING TIEMPO EFECTIVO

Tiempo Efectivo del Torneo: 49:40

Tiempo Efectivo / Tiempo Total: 50.5%



TIEMPO EFECTIVO POR FECHA

Tiempo Efectivo del Torneo: 49:40

Tiempo Efectivo / Tiempo Total: 50.5%

TIEMPO EFECTIVO PROMEDIO
TIEMPO EFECTIVO / TIEMPO TOTAL

FECHA

1 50:09 | 50.9%

2 49:52 | 51.2%

3 47:42 | 48.5%

4 51:35 | 52.1%

5 48:56 | 49.5%



DATA

PROVEEDOR OFICIAL DE PROCESAMIENTO Y ANÁLISIS



PROVEEDOR OFICIAL DE DATOS

