



# TORNEO *Betano*



# DATA

DATOS OFICIALES DE LA FECHA

# 22

## RESUMEN DE LA FECHA

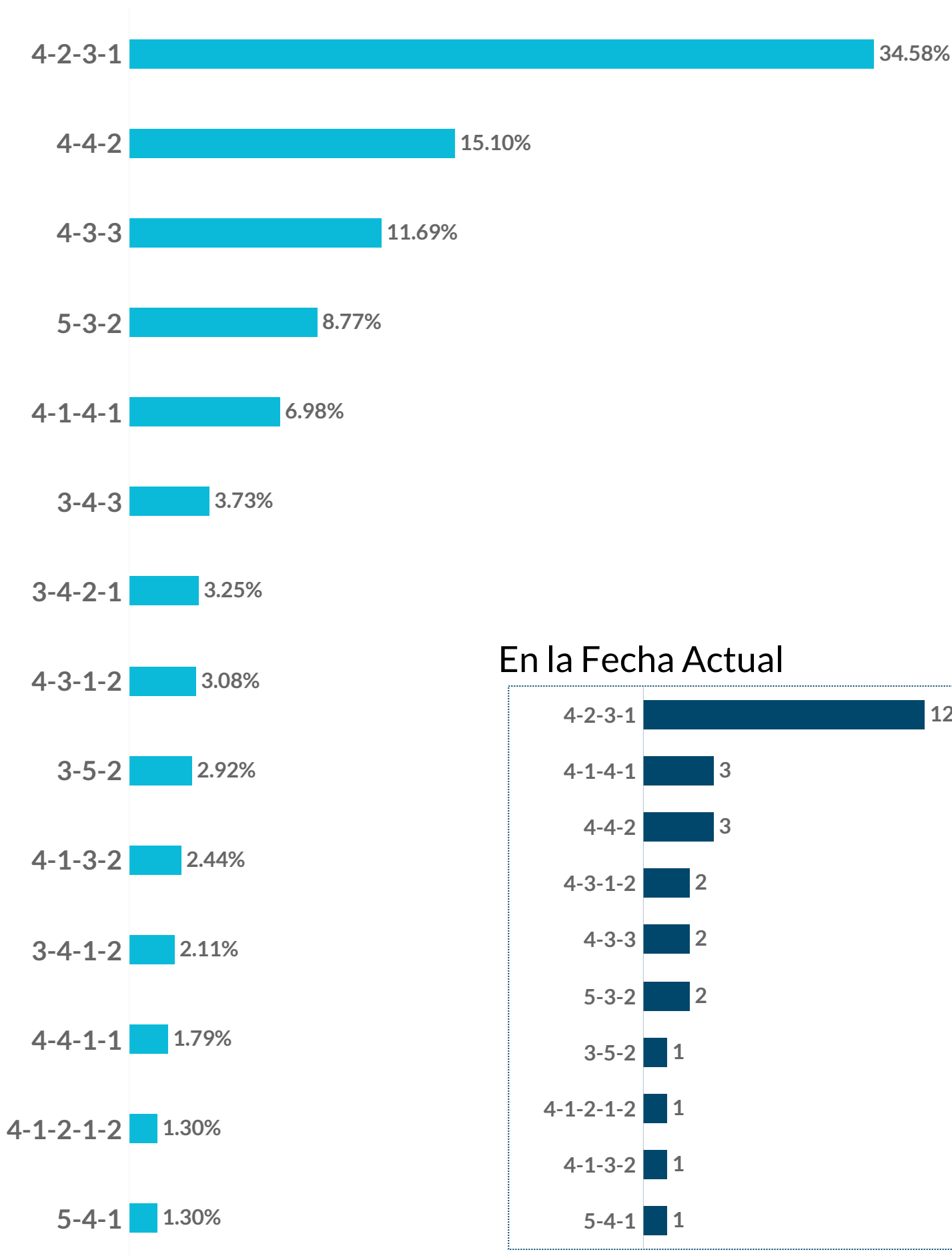


	En la Fecha Actual	Máximo en una Fecha	En el Torneo
Triunfos Locales	7	10	139
Empates	3	9	106
Triunfos Visitantes	4	5	63
Goles Totales	26	40	629
Goles de Jugada	16	27	432
Goles de Pelota Parada	10	14	197
Goles desde Tiros de Esquina	8	9	75
Goles desde Tiros Libres Directos	1	3	14
Goles de Cabeza	7	14	113
Goles de Penal	1	6	58
Goles desde Laterales	0	3	12
Penales Ejecutados	2	8	77
Penales Atajados	1	2	14
Penales Errados	0	1	5
Tarjetas Rojas	5	8	90
Tarjetas Amarillas	75	81	1,460

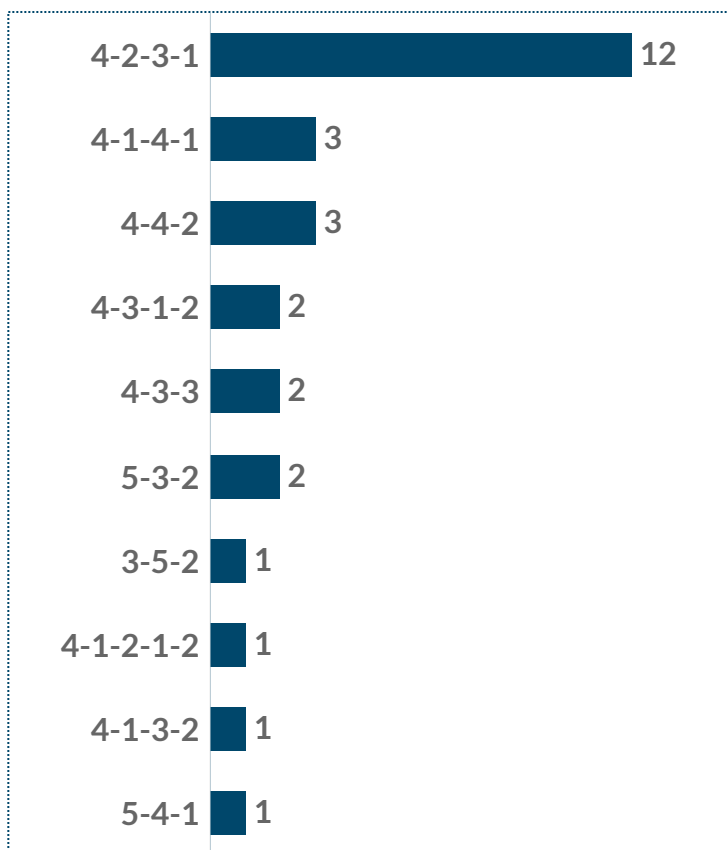
# FORMACIONES MÁS UTILIZADAS



## En el Torneo LPF 2024



## En la Fecha Actual



# CONFRONTACIONES TÁCTICAS



## En la Torneo LPF 2024



	4-2-3-1	4-3-3	4-4-2	5-3-2	4-1-3-2	4-1-4-1	5-4-1	3-5-2	4-3-1-2	3-4-2-1	3-4-1-2	4-1-2-1-2
4-2-3-1	82	28	32	14	4	17	4	7	5	6		4
4-4-2	32	16	14	8		4			3			
4-3-3	28	4	16	5		7				3		
5-3-2	14	5	8		3	3		4	4	4	3	
4-1-4-1	17	7	4	3								
3-4-2-1	6	3		4								
4-3-1-2	5		3	4								
3-5-2	7			4								
3-4-3	4		4									
4-1-3-2	4			3								
4-1-2-1-2	4											
5-4-1	4											
3-4-1-2				3								
4-4-1-1			3									

# EDAD PROMEDIO DEL ONCE INICIAL



## En la Fecha Actual

Edad Promedio | Jugadores Sub 20

Argentinos	25 y 165 d	0
Atlético Tucumán	28 y 168 d	0
Banfield	25 y 236 d	0
Barracas	27 y 219 d	0
Belgrano	30 y 075 d	2
Boca	27 y 230 d	1
Central Córdoba (SE)	25 y 293 d	0
Defensa y Justicia	27 y 036 d	0
Deportivo Riestra	29 y 207 d	0
Estudiantes	28 y 158 d	1
Gimnasia	29 y 126 d	1
Godoy Cruz	26 y 110 d	1
Huracán	30 y 033 d	0
Independiente	27 y 324 d	1
Independiente Rivadavia	27 y 190 d	0
Instituto	26 y 007 d	1
Lanús	30 y 131 d	1
Newell's	28 y 074 d	2
Platense	27 y 250 d	0
Racing	28 y 112 d	0
River	28 y 116 d	1
Rosario Central	28 y 328 d	1
San Lorenzo	26 y 049 d	1
Sarmiento	27 y 301 d	0
Talleres	28 y 172 d	0
Tigre	25 y 195 d	0
Unión	27 y 171 d	1
Vélez	27 y 185 d	0

## En el Torneo LPF

Edad Promedio | Jugadores Sub 20

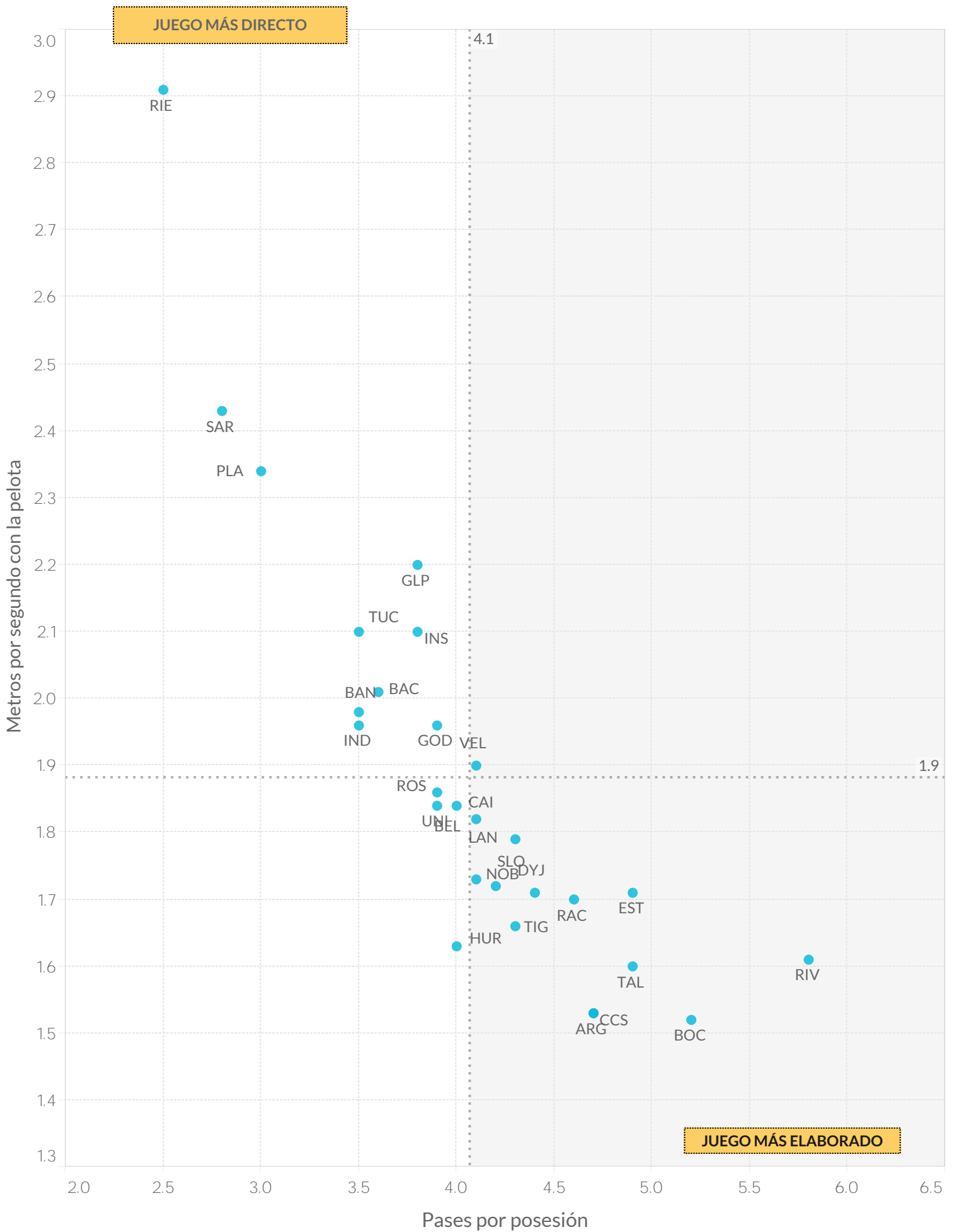
Argentinos	25y 111d	13
Atlético Tucumán	27y 168d	0
Banfield	26y 67d	5
Barracas	26y 32d	4
Belgrano	28y 155d	25
Boca	27y 308d	15
Central Córdoba (SE)	25y 110d	0
Defensa y Justicia	26y 284d	1
Deportivo Riestra	30y 23d	0
Estudiantes	28y 307d	6
Gimnasia	27y 355d	5
Godoy Cruz	25y 289d	8
Huracán	29y 87d	0
Independiente	27y 234d	25
Independiente Rivadavia	27y 206d	0
Instituto	25y 321d	16
Lanús	29y 63d	19
Newell's	27y 102d	22
Platense	26y 127d	9
Racing	27y 34d	0
River Plate	28y 212d	20
Rosario Central	28y 307d	10
San Lorenzo	26y 11d	26
Sarmiento	28y 335d	3
Talleres	27y 176d	0
Tigre	25y 112d	5
Unión	27y 86d	20
Vélez	27y 98d	6



**DATA**

**ESTILOS DE JUEGO**

# ESTILOS DE JUEGO



## ESTILOS DE JUEGO



		Posesión Promedio	Pases promedio por Secuencia	Pases Largos (% del total)	Distancia promedio del Saque de Arco	Posesión en Ventaja	Posesión Empatando o Perdiendo
1	River	66.2%	3.5	9.8%	28.4	58.7%	68.6%
2	Boca	57.3%	3.2	12.8%	31.1	43.7%	60.6%
3	Argentinos	57.2%	2.8	15.0%	38.5	49.8%	59.0%
4	Estudiantes	57.1%	3.1	13.1%	39.4	45.3%	60.8%
5	Racing	55.2%	2.9	16.5%	40.8	42.2%	61.6%
6	San Lorenzo	54.9%	2.6	15.0%	39.9	40.3%	59.1%
7	Talleres	54.7%	3.1	14.1%	34.6	42.1%	59.1%
8	Central Córdoba SdE	54.1%	2.9	14.9%	38.2	42.2%	57.2%
9	Defensa y Justicia	54.0%	2.8	15.9%	35.5	44.8%	55.7%
10	Newell's	52.7%	2.6	16.8%	34.7	37.1%	54.0%
11	Vélez	52.3%	2.6	14.7%	33.6	45.1%	57.5%
12	Rosario Central	51.1%	2.4	17.5%	45.7	44.7%	52.4%
13	Tigre	50.6%	2.8	13.7%	33.3	38.1%	54.8%
14	Independiente	49.7%	2.5	17.5%	38.0	49.0%	49.9%
15	Gimnasia	49.6%	2.5	19.0%	43.5	39.4%	52.0%
16	Unión	49.2%	2.5	18.8%	41.7	36.9%	52.0%
17	Lanús	48.7%	2.7	15.4%	41.7	37.1%	51.7%
18	Godoy Cruz	48.7%	2.5	18.5%	42.3	39.1%	52.0%
19	Instituto	48.4%	2.4	19.4%	37.0	39.4%	51.0%
20	Huracán	47.8%	2.6	18.3%	39.8	41.3%	51.0%
21	Belgrano	47.6%	2.6	15.8%	37.9	36.8%	50.0%
22	Atlético Tucumán	47.5%	2.3	21.4%	60.1	38.4%	50.7%
23	Barracas	46.4%	2.3	18.2%	44.7	39.5%	46.9%
24	Banfield	44.8%	2.3	19.9%	36.3	40.3%	45.5%
25	Independiente Rivadavia	44.1%	2.2	22.0%	46.7	34.2%	47.5%
26	Platense	39.4%	1.9	23.9%	61.5	30.8%	41.7%
27	Sarmiento	35.4%	1.8	26.2%	57.9	27.2%	36.1%
28	Deportivo Riestra	32.2%	1.6	30.4%	52.3	25.1%	33.8%



## ESTILOS DE JUEGO



		Secuencias de 10 o más pases	Secuencias de 10 o más pases terminados en Ataque	Secuencias de 10 o más pases terminados en Gol	Ataques Directos**	Goles a partir de Ataques Directos
1	Argentinos	133	19	1	26	2
2	Atlético Tucumán	63	14	0	34	2
3	Banfield	47	6	0	24	0
4	Barracas	65	8	0	27	2
5	Belgrano	107	12	1	34	2
6	Boca	187	23	1	26	2
7	Central Córdoba (SE)	154	23	1	23	3
8	Defensa y Justicia	140	21	1	19	1
9	Deportivo Riestra	9	3	0	24	0
10	Estudiantes	158	39	0	29	0
11	Gimnasia	58	13	0	38	1
12	Godoy Cruz	86	6	2	24	1
13	Huracán	119	18	0	32	5
14	Independiente	92	14	0	23	2
15	Independiente Rivadavia	52	5	0	35	2
16	Instituto	72	10	2	22	3
17	Lanús	118	19	1	23	2
18	Newell's	104	16	0	21	0
19	Platense	35	2	0	14	1
20	Racing	143	21	1	50	4
21	River	246	38	1	39	2
22	Rosario Central	72	6	1	29	1
23	San Lorenzo	103	11	0	25	2
24	Sarmiento	15	2	0	23	1
25	Talleres	179	29	4	23	1
26	Tigre	146	28	1	30	3
27	Unión	80	18	0	25	0
28	Vélez	87	20	0	45	2

## GLOSARIO

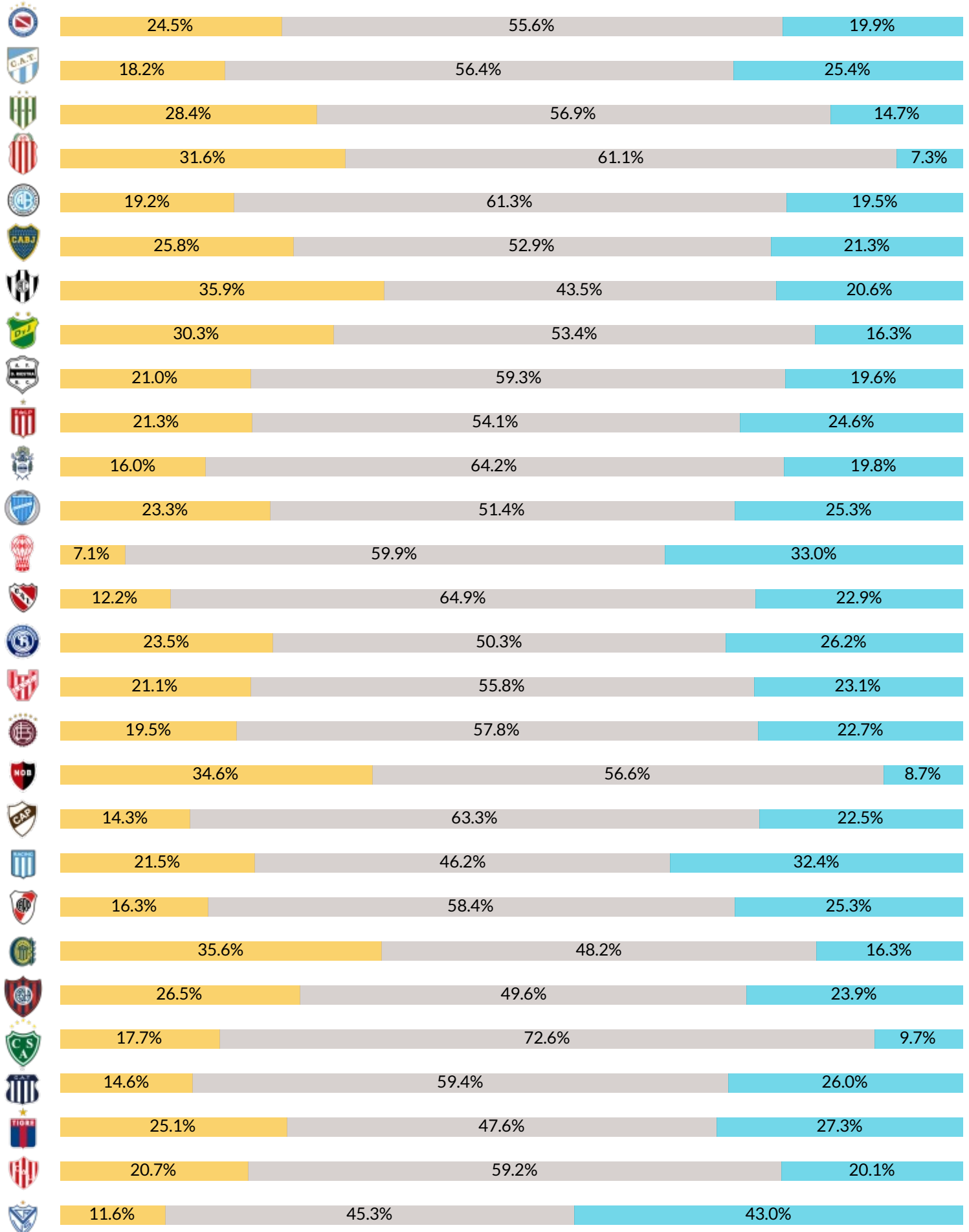
\***Secuencia:** continuidad de pases hasta que es interrumpida por una acción del rival que puede o no implicar también la pérdida de la posesión.

\*\***Ataques Directos** es el número de secuencias de juego abierto que comienzan dentro del propio campo del equipo y tienen al menos un 50% de su recorrido hacia el arco del oponente y terminan con un remate o un toque en el área rival.

# REGISTROS DE SITUACIÓN



■ Perdiendo
 ■ Empatando
 ■ Ganando

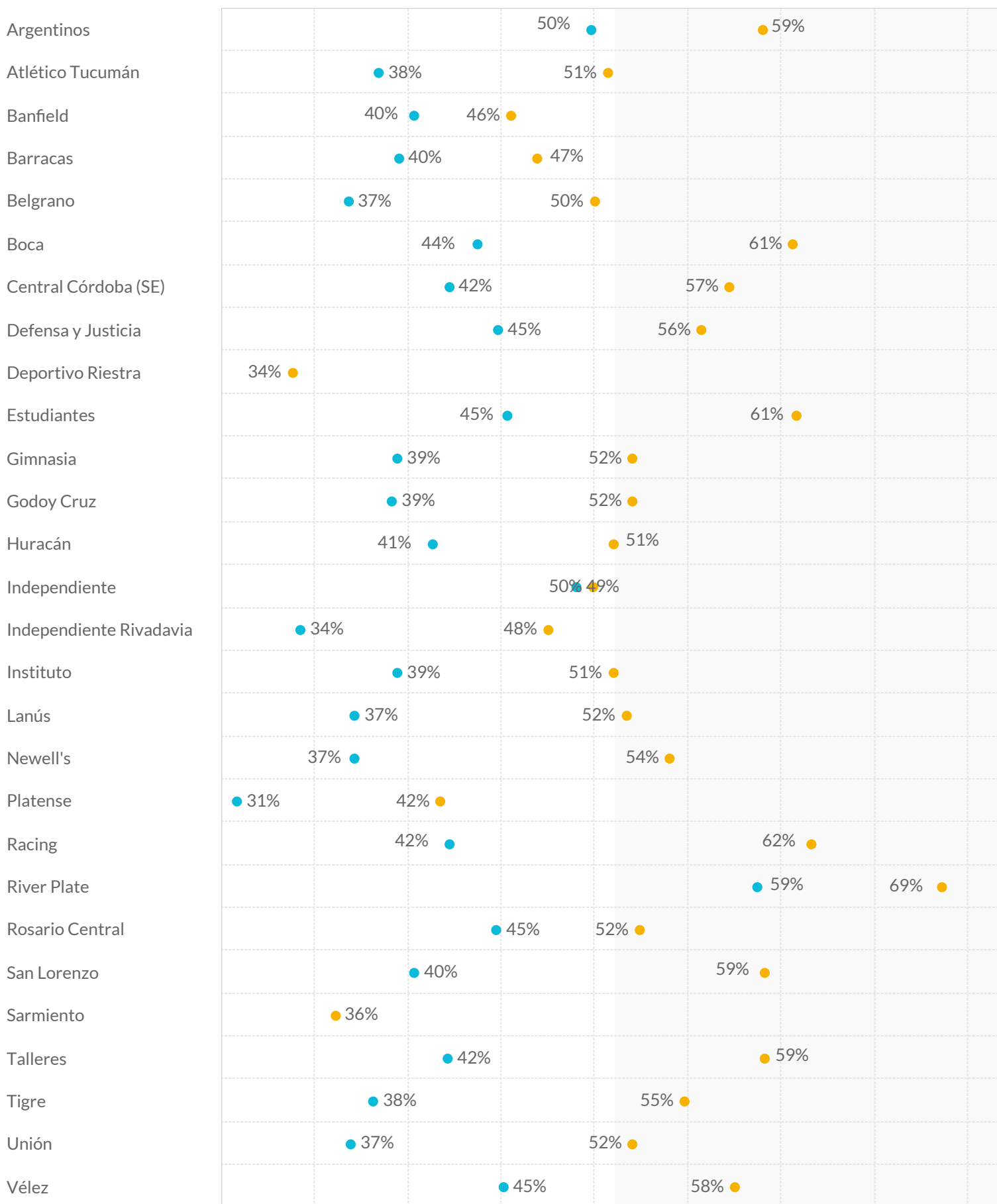


# POSESIÓN EN CONTEXTO



■ Posesión Empatando o Perdiendo

■ Posesión en Ventaja



MENOS POSESIÓN QUE EL RIVAL

MÁS POSESIÓN QUE EL RIVAL

# RANKING FAIR PLAY



## Puntos Fair Play

Atlético Tucumán	43	1	0	954
Tigre	44	1	0	953
Barracas Central	42	2	0	952
San Lorenzo	46	0	1	949
Racing	44	1	1	948
Godoy Cruz	48	0	1	947
Huracán	42	2	1	947
Estudiantes	55	1	0	942
Sarmiento	51	1	1	941
River	58	1	0	939
Vélez	44	1	3	938
Independiente Rivadavia	54	0	2	936
Deportivo Riestra	47	1	3	935
Unión	50	2	2	934
Banfield	55	3	1	931
Belgrano	55	3	1	931
Lanús	41	1	5	931
Central Córdoba (SE)	51	0	4	929
Newell's	58	1	2	929
Instituto	57	0	3	928
Platense	59	1	2	928
Rosario Central	71	1	0	926
Argentinos Juniors	52	3	3	924
Talleres	58	1	3	924
Gimnasia	49	1	5	923
Defensa y Justicia	59	3	2	922
Boca	58	4	2	920
Independiente	69	3	3	907

## RANKING FAIR PLAY

Cada equipo inicia el torneo con 1000 puntos y pierde uno por cada tarjeta amarilla, tres en caso de expulsión por doble amonestación y cinco por roja directa.

		Recuperaciones Altas	Recuperaciones Altas Terminadas en Remate	Recuperaciones Altas Terminadas en Gol
1	Argentinos	180	27	0
2	Platense	175	17	0
3	Tigre	171	23	3
4	River	171	27	2
5	Gimnasia	171	18	1
6	Atlético Tucumán	169	26	2
7	Unión	168	25	2
8	Vélez	163	25	3
9	San Lorenzo	152	18	2
10	Newell's	152	21	1
11	Banfield	152	18	2
12	Rosario Central	150	17	3
13	Estudiantes	147	27	0
14	Defensa y Justicia	145	27	1
15	Independiente	143	23	3
16	Talleres	140	30	2
17	Belgrano	140	13	3
18	Racing	139	21	4
19	Huracán	139	20	3
20	Instituto	137	23	2
21	Godoy Cruz	134	21	1
22	Lanús	131	24	2
23	Sarmiento	126	16	0
24	Deportivo Riestra	124	12	2
25	Barracas	123	14	1
26	Boca	118	21	1
27	Central Córdoba (SE)	110	13	1
28	Independiente Rivadavia	102	7	0



**DATA**

**RANKINGS DE JUGADORES**

## MÁXIMOS GOLEADORES



## Máximos Goleadores

En la Fecha Actual

		Goles	% de Goles de Penal	Remates Totales	Remates al Arco
Adrián Martínez	Racing	1	0%	1	1
Alexis Manyoma	Estudiantes	1	0%	1	1
Benjamín Schamine	Defensa y Justicia	1	0%	3	1
Braian Romero	Vélez	1	100%	7	4
Fernando Alarcón	Instituto	1	0%	3	1
Franco Jara	Belgrano	1	0%	2	1
Jeremías Lucco	Belgrano	1	0%	1	1
Jerónimo Dómina	Unión	1	0%	3	1
Juan Fernando Quintero	Racing	1	0%	2	1
Juan Miritello	Defensa y Justicia	1	0%	1	1
Kevin Zenón	Boca	1	0%	2	2
Matías Galarza Fonda	Talleres	1	0%	5	2
Matías Ramírez	Defensa y Justicia	1	0%	1	1
Maximiliano Meza	River	1	0%	2	2
Maximiliano Romero	Argentinos	1	0%	1	1
Miguel Borja	River	1	0%	3	2
Miguel Merentiel	Boca	1	0%	4	2
Nahuel Bustos	San Lorenzo	1	0%	3	1
Nicolás Caro Torres	Deportivo Riestra	1	0%	2	2
Pablo Chavarría	Belgrano	1	0%	1	1
Paulo Díaz	River	1	0%	1	1
Rodrigo Atencio	Central Córdoba (SE)	1	0%	3	1
Rodrigo Bogarín	Defensa y Justicia	1	0%	1	1
Rodrigo Castillo	Gimnasia	1	0%	3	1
Victorio Ramis	Independiente Rivadavia	1	0%	2	1
Walter Mazzantti	Huracán	1	0%	1	1

## MÁXIMOS GOLEADORES



## Máximos Goleadores

En el Torneo LPF 2024

		Goles	% de Goles de Penal	Remates Totales	Remates al Arco
Braian Romero	Vélez	12	17%	60	28
Franco Jara	Belgrano	10	0%	46	22
Miguel Borja	River	10	30%	53	23
Jonathan Herrera	Deportivo Riestra	9	22%	44	26
Mateo Pellegrino	Platense	8	38%	48	17
Claudio Aquino	Vélez	7	29%	61	18
Gabriel Ávalos	Independiente	7	14%	48	23
Miguel Merentiel	Boca	7	14%	45	17
Adrián Martínez	Racing	6	0%	42	17
Bruno Barticciotto	Talleres	6	0%	25	10
Bruno Sepúlveda	Banfield	6	17%	30	12
Florián Monzón	Tigre	6	0%	23	13
Rodrigo Castillo	Gimnasia	6	0%	58	21
Salomón Rodríguez	Godoy Cruz	6	17%	40	17
Walter Bou	Lanús	6	17%	42	21
Aarón Molinas	Defensa y Justicia	5	0%	30	19
Facundo Colidio	River	5	0%	32	15
Guido Carrillo	Estudiantes	5	0%	28	14
Ignacio Pussetto	Huracán	5	40%	19	9
Ignacio Russo	Instituto	5	0%	27	13
Marcelino Moreno	Lanús	5	0%	42	18
Marcelo Estigarribia	Atlético Tucumán	5	0%	35	15
Renzo Tesuri	Atlético Tucumán	5	0%	25	9
Roger Martínez	Racing	5	20%	27	10
Santiago Rodríguez	Instituto	5	0%	23	11
Thiago Fernández	Vélez	5	0%	38	12



## GOLEADORES POR EQUIPO



		Goles Totales	Jugadores que Anotaron al menos un Gol			Goles Totales	Jugadores que Anotaron al menos un Gol
1	Vélez	35	8	15	Defensa y Justicia	23	11
2	Racing	32	15	16	Central Córdoba SdE	23	13
3	River	30	11	17	Lanús	22	9
4	Instituto	28	10	18	Atlético Tucumán	21	8
5	Boca	27	11	19	Gimnasia	20	9
6	Belgrano	27	12	20	Banfield	20	10
7	Talleres	26	14	21	Independiente	19	8
8	Tigre	25	13	22	San Lorenzo	18	12
9	Huracán	25	10	23	Argentinos	18	9
10	Estudiantes	25	14	24	Platense	17	5
11	Unión	24	10	25	Sarmiento	15	10
12	Rosario Central	23	15	26	Newell's	15	10
13	Godoy Cruz	23	8	27	Independiente Rivadav..	15	10
14	Deportivo Riestra	23	9	28	Barracas	10	8

ARG	4 Alan Lescano	4 Maximiliano Romero	1 Alan Rodríguez	2 Francisco Álvarez	2 José Herrera	2 Nicolás Oroz	1 Fernando Meza	---	
TUC	5 Marcelo Estigarribia	5 Renzo Tesuri	4 Mateo Coronel	2 Gianluca Ferrari	2 Mateo Bajamich	1 Franco Nicola	1 Gino Peruzzi	---	
BAN	4 Milton Giménez	6 Bruno Sepúlveda	2 Leandro Garate	1 Alejandro Maciel	1 Damián Díaz	1 Ezequiel Cañete	1 Gerónimo Rivera	---	
BAC	2 Javier Ruiz	2 Rodrigo Insúa	1 Alexis Domínguez	1 Facundo Bruera	1 Jhonatan Candia	1 Marco Iacobellis	1 Maximiliano Zalazar	---	
BEL	10 Franco Jara	4 Nicolás Fernández	2 Bryan Reyna	2 Matías Suárez	2 Pablo Chavarría	1 Aníbal Leguizamón	1 Esteban Rolón	---	
BOC	4 Milton Giménez	7 Miguel Merentiel	4 Edinson Cavani	2 Brian Aguirre	2 Ezequiel Fernández	1 Cristian Lema	1 Cristian Medina	---	
CCS	3 Lucas Varaldo	3 Rodrigo Atencio	3 Tomás Molina	2 Andrés Meli	2 Favio Cabral	2 José Florentín	2 Kevin Vázquez	1 Mateo Sanabria	---
DYJ	1 Nicolás Fernández	5 Aarón Molinas	4 Abiel Osorio	3 Juan Miritello	2 Gabriel Alanís	2 Matías Ramírez	1 Benjamín Schamine	---	
RIE	9 Jonathan Herrera	3 Antony Alonso	3 Braian Sánchez	2 Alexander Díaz	2 Nicolás Benegas	1 Alan Barrionuevo	1 Gonzalo Bravo	---	
EST	5 Guido Carrillo	3 Alexis Manyoma	2 Edwuin Cetré	2 Joaquín Tobio Burgos	2 José Sosa	2 Pablo Piatti	2 Santiago Ascacíbar	---	
GLP	6 Rodrigo Castillo	3 Matías Abaldo	2 Benjamín Domínguez	2 Lucas Castro	2 Pablo De Blasis	1 David Zalazar	1 Franco Troyansky	---	
GOD	2 Nicolás Fernández	6 Salomón Rodríguez	3 Daniel Barrea	3 Gonzalo Abrego	3 Vicente Poggi	2 Facundo Altamira	2 Nahuel Ulariaga	---	
HUR	5 Ignacio Pussetto	4 Héctor Fértoli	2 Eric Ramírez	3 Rodrigo Echeverría	3 Walter Mazzantti	2 Williams Alarcón	1 Alan Soñora	---	
CAI	7 Gabriel Ávalos	4 Santiago Montiel	2 Kevin Lomónaco	1 Alex Luna	1 Federico Mancuello	1 Felipe Loyola	1 Ignacio Maestro Puch	---	
IND	3 Victorio Ramis	2 Franco Romero	2 Sebastián Villa	1 Fernando Romero	1 Francisco Petrasso	1 Gastón Gil Romero	1 Gonzalo Ríos	---	
INS	5 Ignacio Russo	5 Santiago Rodríguez	4 Damián Puebla	4 Gregorio Rodríguez	2 Facundo Suárez	2 Fernando Alarcón	2 Gonzalo Requena	---	
LAN	6 Walter Bou	5 Marcelino Moreno	3 Eduardo Salvio	3 Jonatán Torres	1 Mateo Sanabria	1 Agustín Rodríguez	1 Ezequiel Muñoz	---	
NOB	1 Brian Aguirre	3 Ignacio Ramírez	3 Mateo Silvetti	1 Armando Méndez	1 Éver Banega	1 Jerónimo Cacciabue	1 Juan Manuel García	---	
PLA	8 Mateo Pellegrino	4 Guido Mainero	3 Ronaldo Martínez	1 Franco Minerva	1 Sasha Marcich				
RAC	6 Adrián Martínez	5 Roger Martínez	3 Gastón Martirena	2 Agustín Almendra	2 Johan Carbonero	2 Juan Fernando Quintero		---	
RIV	10 Miguel Borja	5 Facundo Colidio	4 Pablo Solari	2 Claudio Echeverri	2 Maximiliano Meza	2 Paulo Díaz	1 Ezequiel Barco	---	
ROS	3 Agustín Módica	3 Ignacio Malcorra	1 Alan Rodríguez	2 Carlos Quintana	2 Facundo Mallo	2 Jaminton Campaz	1 Agustín Sáñez	---	
SLO	2 Cristian Tarragona	3 Alexis Cuello	3 Iván Leguizamón	2 Elián Irala	2 Iker Muniain	1 Agustín Giay	1 Andrés Vombergar	---	
SAR	2 Elías López	2 Iván Morales	2 Joaquín Gho	2 Manuel García	1 Agustín Fontana	1 Emiliano Méndez	1 Ezequiel Naya	1 Gabriel Gudiño	---
TAL	6 Bruno Barticciotto	3 Cristian Tarragona	2 Alejandro Martínez	2 Federico Girotti	2 Marcos Portillo	2 Matías Galarza Fonda		---	
TIG	6 Florián Monzón	3 Blas Armoa	1 Eric Ramírez	3 Gonzalo Maroni	2 Tomás Galván	1 Agustín Cardozo	1 Ezequiel Forclaz	---	
UNI	4 Adrián Balboa	4 Jerónimo Dómina	4 Nicolás Orsini	3 Gonzalo Morales	2 Franco Pardo	2 Mauro Pittón	1 Bruno Pittón	---	
VEL	12 Braian Romero	7 Claudio Aquino	5 Thiago Fernández	4 Francisco Pizzini	3 Michael Santos	1 Agustín Lagos	1 Elías Gómez	---	

### Más Pases En la Fecha Actual

			Pases Totales	Pases Efectivos	Efectividad	Pases hacia adelante
1	Lucas Abascia	Central Córdoba (SE)	87	74	85.1%	30
2	Agustín García Basso	Racing	86	77	89.5%	32
3	Nicolás Figal	Boca	82	69	84.1%	19
4	Santiago Sosa	Racing	82	64	78.0%	31
5	Felipe Peña Biafore	Lanús	79	67	84.8%	30
6	Sebastián Valdéz	Central Córdoba (SE)	78	73	93.6%	23
7	Juan Fernando Quintero	Racing	76	61	80.3%	22
8	Francisco Álvarez	Argentinos	75	61	81.3%	32
9	Kevin Vázquez	Central Córdoba (SE)	72	66	91.7%	16
10	Carlos Izquierdoz	Lanús	72	58	80.6%	29
11	Paulo Díaz	River	69	65	94.2%	34
12	Claudio Aquino	Vélez	69	52	75.4%	30

### Más pases En el Torneo LPF 2024

			Pases Totales	Pases Efectivos	Efectividad	Pases hacia adelante
1	Paulo Díaz	River	1,386	1,212	87.4%	592
2	Kevin Vázquez	Central Córdoba (SE)	1,281	1,089	85.0%	372
3	Francisco Álvarez	Argentinos	1,197	1,024	85.5%	459
4	Santiago Sosa	Racing	1,174	939	80.0%	391
5	Agustín Cardozo	Tigre	1,171	1,021	87.2%	351
6	Gastón Lodico	Instituto	1,101	929	84.4%	392
7	Kevin Gutiérrez	Defensa y Justicia	1,060	873	82.4%	451
8	Gastón Campi	San Lorenzo	1,005	817	81.3%	440
9	Luciano Lollo	Estudiantes	973	802	82.4%	404
10	Santiago Simón	River	972	796	81.9%	331
11	Enzo Pérez	Estudiantes	972	850	87.4%	340
12	Lucas Carrizo	Huracán	964	683	70.9%	500

## MÁXIMOS ASISTIDORES



## Máximos Asistidores

En la Fecha Actual

		Asistencias	Asistencias Esperadas xA	Asistencias de Remate
Gabriel Compagnucci	Belgrano	2	0.44	3
Aarón Molinas	Defensa y Justicia	1	0.45	2
Alan Barrionuevo	Deportivo Riestra	1	0.01	2
Andrés Vombergar	San Lorenzo	1	0.01	2
Blas Riveros	Talleres	1	0.13	1
Edinson Cavani	Boca	1	0.23	2
Facundo Quignón	Belgrano	1	0.01	1
Franco Mastantuono	River	1	0.53	3
Franco Pardo	Unión	1	0.11	1
Gabriel Alanís	Defensa y Justicia	1	0.10	1
Gastón Martirena	Racing	1	0.43	2
Jonathan Galván	Argentinos	1	0.63	1
Juan Miritello	Defensa y Justicia	1	0.52	1
Juan Pintado	Gimnasia	1	0.26	2
Lucas Rodríguez	Instituto	1	0.30	5
Luis Advíncula	Boca	1	0.04	1
Matías Ramírez	Defensa y Justicia	1	0.11	1
Rafael Barrios	Central Córdoba (SE)	1	0.07	3
Rodrigo Echeverría	Huracán	1	0.04	2
Rodrigo Villagra	River	1	0.02	2
Sebastián Villa	Independiente Rivadavia	1	0.26	3
Tiago Palacios	Estudiantes	1	0.05	2

## Máximos Asistidores

En el Torneo LPF 2024

		Asistencias	Asistencias Esperadas xA	Asistencias de Remate
Marcelino Moreno	Lanús	7	4.49	49
Thiago Fernández	Vélez	6	3.86	35
Bryan Reyna	Belgrano	5	1.29	12
Francisco Pizzini	Vélez	5	3.27	37
Ignacio Malcorra	Rosario Central	5	4.33	36
Juan Pintado	Gimnasia	5	3.36	20
Sebastián Villa	Independiente Rivadavia	5	3.25	30
Braian Romero	Vélez	4	2.76	12
Claudio Aquino	Vélez	4	4.96	52
Francisco González Metilli	Belgrano	4	3.04	35
Gastón Lodico	Instituto	4	3.74	34
Gastón Martirena	Racing	4	3.28	26
Joaquín Pereyra	Atlético Tucumán	4	2.02	22
Lucas Rodríguez	Instituto	4	1.59	12
Rubén Botta	Talleres	4	1.88	27
Tomás Galván	Tigre	4	2.50	21

### Más Atajadas En la Fecha Actual

			Atajadas	Valla Invicta	Atajadas por cada Gol Concedido	Despejes
1	Marcelo Miño	Barracas	12	0	4.00	4
2	Franco Petroli	Godoy Cruz	7	0	7.00	1
3	Juan Pablo Cozzani	Platense	5	1		1
4	Ignacio Arce	Deportivo Riestra	4	0	4.00	2
5	Tomás Marchiori	Vélez	4	0	4.00	1
6	Lucas Hoyos	Newell's	4	0	4.00	0
7	Rodrigo Rey	Independiente	3	0	3.00	1
8	Lucas Acosta	Sarmiento	3	0	1.50	0
9	Thiago Cardozo	Unión	3	1		1
10	Ignacio Chicco	Belgrano	3	0	3.00	0
11	Ezequiel Centurión	Independiente Rivadavia	3	0	1.50	0
12	Tomás Durso	Atlético Tucumán	3	0	3.00	1
13	Matías Mansilla	Estudiantes	3	0	3.00	0
14	Leandro Brey	Boca	3	1		0
15	Enrique Bologna	Defensa y Justicia	3	1		0
16	Guido Herrera	Talleres	2	1		0
17	Franco Armani	River	2	1		1
18	Gastón Gómez	San Lorenzo	2	1		1
19	Felipe Zenobio	Tigre	2	0	0.50	0
20	Jorge Broun	Rosario Central	2	0	2.00	1
21	Diego Rodríguez	Argentinos	2	1		1
22	Gabriel Arias	Racing	1	0	1.00	1
23	Nahuel Losada	Lanús	1	1		0
24	Marcos Ledesma	Gimnasia	1	1		1
25	Manuel Roffo	Instituto	1	0	0.33	0
26	Luis Ingolotti	Central Córdoba (SE)	1	0	1.00	2
27	Facundo Sanguinetti	Banfield	1	0	1.00	1
28	Hernán Galíndez	Huracán	1	1		1

# GOLES PREVENIDOS



	Goles Concedidos (no incluye propia meta)	Goles Esperados Concedidos (remates al arco)	Goles Prevenidos
Boca	23	31.5	8.5
Barracas Central	26	33.2	7.2
Deportivo Riestra	23	30.1	7.1
Huracán	11	16.9	5.9
Lanús	27	31.7	4.7
Sarmiento	22	26.1	4.1
Godoy Cruz	23	27.1	4.1
Independiente	14	18.0	4.0
Tigre	27	30.8	3.8
Platense	16	19.2	3.2
San Lorenzo	18	20.5	2.5
Vélez	15	17.4	2.4
Atlético Tucumán	21	22.9	1.9
Estudiantes	22	23.7	1.7
Defensa y Justicia	28	29.5	1.5
Belgrano	24	25.4	1.4
Unión	21	22.0	1.0
Rosario Central	21	21.4	0.4
River	16	16.2	0.2
Argentinos Juniors	21	20.9	-0.1
Instituto	24	23.6	-0.4
Gimnasia	18	17.3	-0.7
Central Córdoba (SE)	28	27.3	-0.7
Racing	21	19.5	-1.5
Banfield	28	26.5	-1.5
Independiente Rivadavia	23	20.0	-3.0
Talleres	21	17.6	-3.4
Newell's	29	25.0	-4.0

## GLOSARIO

**Goles Prevenidos** son el resultado de la resta entre los goles esperados concedidos de los remates al arco (xGOT) menos la cantidad de goles efectivamente concedidos, sin incluir los tantos en propia meta.

### Más Atajadas

En el Torneo LPF 2024

			Atajadas	Valla Invicta	Atajadas por cada Gol Concedido	Despejes
1	Ignacio Arce	Deportivo Riestra	82	10	3.57	30
2	Nahuel Losada	Belgrano	19	1	2.11	10
3	Nahuel Losada	Lanús	46	4	3.29	10
4	Franco Petroli	Godoy Cruz	65	5	2.83	12
5	Lucas Acosta	Sarmiento	64	8	3.37	7
6	Luis Ingolotti	Central Córdoba (SE)	62	6	2.21	14
7	Juan Pablo Cozzani	Platense	59	10	3.69	11
8	Felipe Zenobio	Tigre	58	5	2.23	21
9	Tomás Durso	Atlético Tucumán	57	9	2.59	30
10	Guido Herrera	Talleres	55	8	2.62	28
11	Thiago Cardozo	Unión	55	10	2.75	13
12	Facundo Sanguinetti	Banfield	55	5	2.29	5
13	Matías Mansilla	Estudiantes	55	5	2.39	18
14	Tomás Marchiori	Vélez	54	11	3.86	17
15	Jorge Broun	Rosario Central	54	5	2.84	6
16	Rodrigo Rey	Independiente	52	12	3.71	19
17	Manuel Roffo	Instituto	51	5	2.04	26
18	Diego Rodríguez	Argentinos	48	9	2.18	10
19	Ezequiel Centurión	Independiente Rivadavia	45	5	2.14	14
20	Ezequiel Centurión	River	1	0	0.50	0
21	Sergio Romero	Boca	44	4	2.93	9
22	Hernán Galíndez	Huracán	44	11	4.00	8
23	Juan Espínola	Belgrano	40	3	4.00	13
24	Gabriel Arias	Racing	38	8	3.17	9
25	Marcelo Miño	Barracas	37	1	3.36	8
26	Ramiro Macagno	Newell's	35	3	1.59	9
27	Sebastián Moyano	Barracas	34	2	3.09	8
28	Gastón Gómez	San Lorenzo	30	5	3.33	11



# DATA

PROVEEDOR OFICIAL DE PROCESAMIENTO Y ANÁLISIS



PROVEEDOR OFICIAL DE DATOS

