



# TORNEO

# *Betano*



# DATA

DATOS OFICIALES DE LA FECHA

# 27

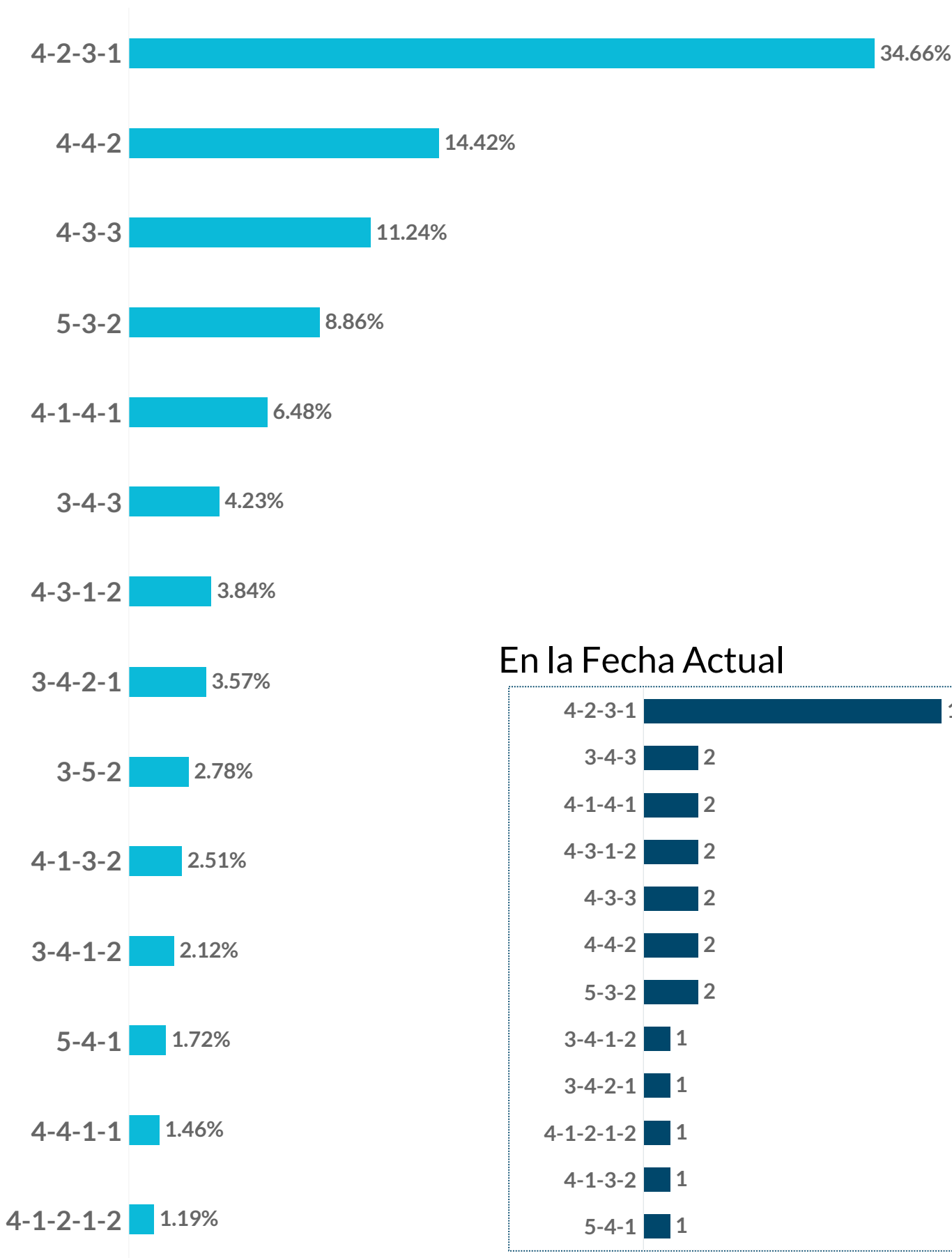
## RESUMEN DE LA FECHA



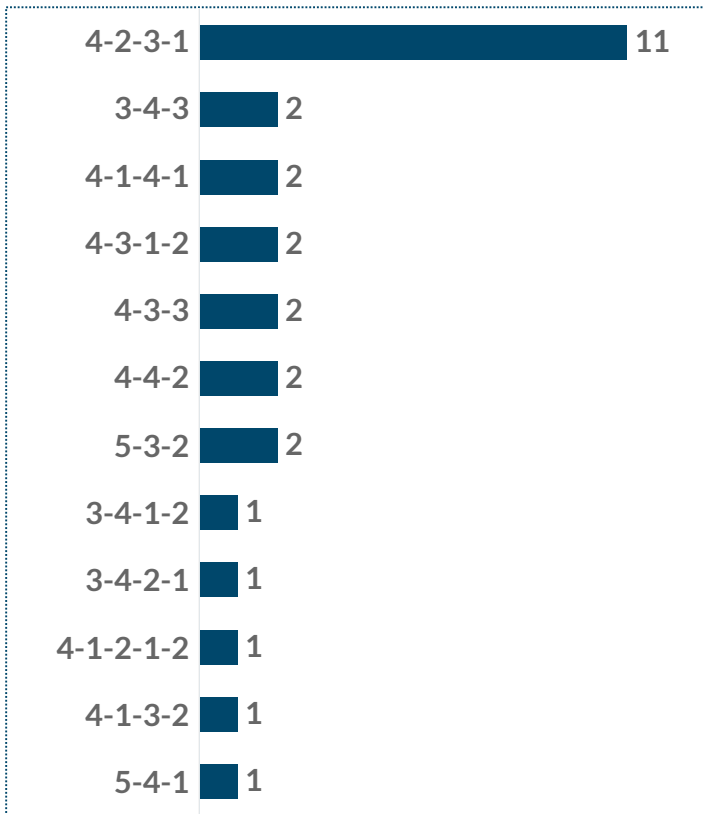
	En la Fecha Actual	Máximo en una Fecha	En el Torneo
Triunfos Locales	5	10	170
Empates	6	9	127
Triunfos Visitantes	3	5	81
Goles Totales	30	40	769
Goles de Jugada	23	27	525
Goles de Pelota Parada	7	14	244
Goles desde Tiros de Esquina	6	9	97
Goles desde Tiros Libres Directos	0	3	16
Goles de Cabeza	7	14	142
Goles de Penal	0	6	71
Goles desde Laterales	0	3	14
Penales Ejecutados	1	8	95
Penales Atajados	1	2	19
Penales Errados	0	1	5
Tarjetas Rojas	3	8	107
Tarjetas Amarillas	69	81	1,810

# FORMACIONES MÁS UTILIZADAS

## En el Torneo LPF 2024



## En la Fecha Actual



# CONFRONTACIONES TÁCTICAS



## En la Torneo LPF 2024



4-2-3-1   4-3-3   4-4-2   5-3-2   4-1-3-2   4-1-4-1   5-4-1   3-5-2   4-3-1-2   3-4-2-1   3-4-1-2   4-1-2-1-2

4-2-3-1	100	33	37	22	4	22	6	7	8	7		4
4-4-2	37	18	16	10	3	4			3			
4-3-3	33	6	18	6	3	7				3		
5-3-2	22	6	10		3	3		4	5	4	4	
4-1-4-1	22	7	4	3								
3-4-3	6	4	6						3			
4-3-1-2	8		3	5								
3-4-2-1	7	3		4								
4-1-3-2	4	3	3	3								
3-5-2	7			4								
5-4-1	6											
3-4-1-2				4								
4-1-2-1-2	4											
4-4-1-1			3									

# EDAD PROMEDIO DEL ONCE INICIAL



## En la Fecha Actual

Edad Promedio | Jugadores Sub 20

Argentinos	27 y 307 d	0
Atlético Tucumán	27 y 010 d	0
Banfield	24 y 244 d	0
Barracas	27 y 289 d	0
Belgrano	27 y 009 d	1
Boca	26 y 299 d	1
Central Córdoba (SE)	25 y 319 d	0
Defensa y Justicia	26 y 150 d	0
Deportivo Riestra	29 y 118 d	0
Estudiantes	28 y 145 d	1
Gimnasia	27 y 120 d	0
Godoy Cruz	23 y 178 d	2
Huracán	30 y 170 d	0
Independiente	27 y 104 d	2
Independiente Rivadavia	28 y 156 d	0
Instituto	26 y 225 d	1
Lanús	29 y 042 d	1
Newell's	25 y 099 d	2
Platense	26 y 024 d	1
Racing	29 y 103 d	0
River	28 y 138 d	1
Rosario Central	28 y 065 d	2
San Lorenzo	26 y 215 d	0
Sarmiento	27 y 133 d	0
Talleres	27 y 186 d	0
Tigre	25 y 313 d	0
Unión	25 y 139 d	0
Vélez	26 y 359 d	1

## En el Torneo LPF

Edad Promedio | Jugadores Sub 20

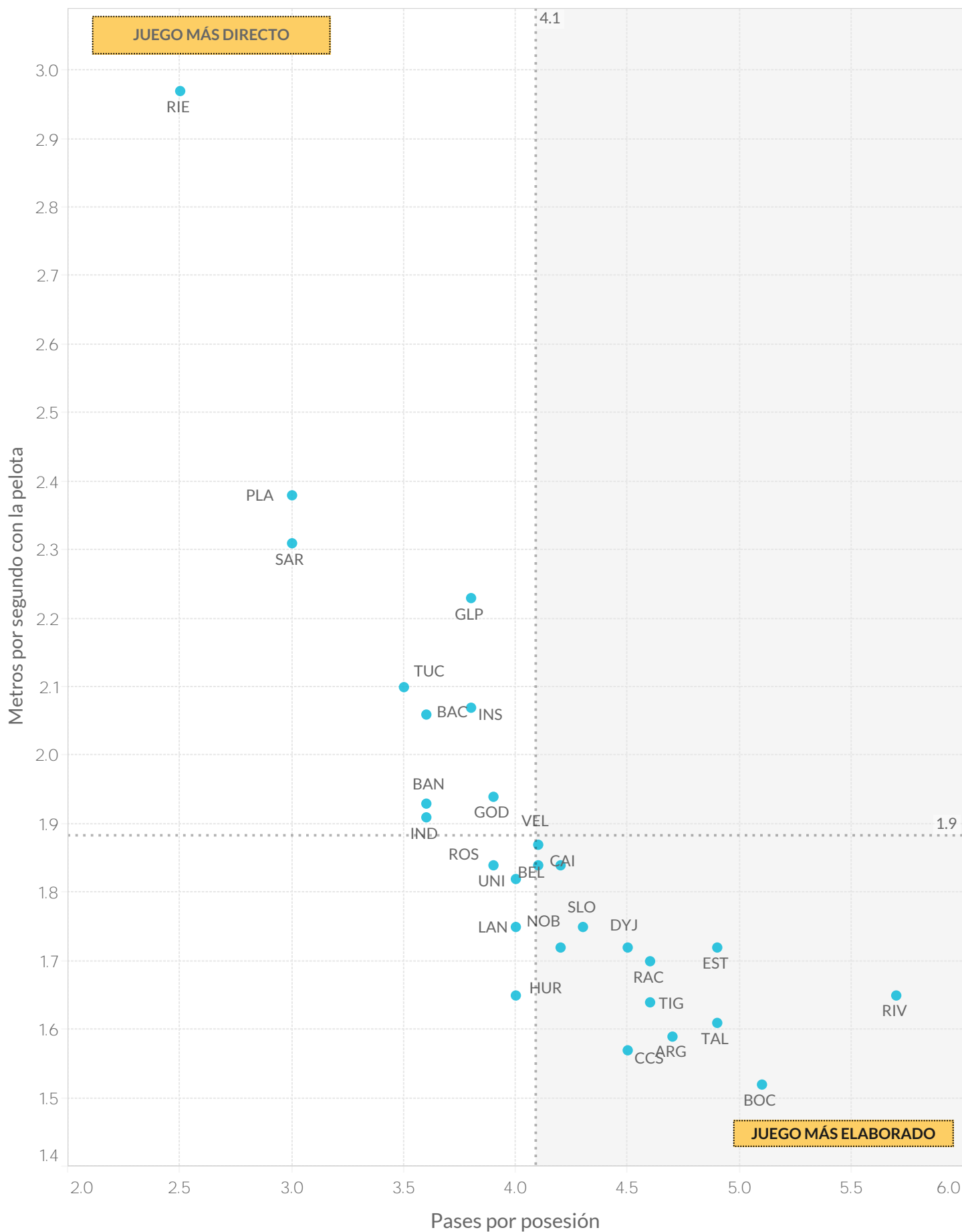
Argentinos	25y 206d	13
Atlético Tucumán	27y 157d	0
Banfield	25y 353d	8
Barracas	26y 105d	4
Belgrano	28y 196d	28
Boca	27y 288d	16
Central Córdoba (SE)	25y 185d	0
Defensa y Justicia	26y 300d	1
Deportivo Riestra	30y 0d	0
Estudiantes	28y 253d	10
Gimnasia	27y 356d	8
Godoy Cruz	25y 161d	18
Huracán	29y 136d	0
Independiente	27y 233d	33
Independiente Rivadavia	27y 219d	0
Instituto	25y 345d	21
Lanús	29y 60d	25
Newell's	27y 67d	33
Platense	26y 177d	12
Racing	27y 79d	0
River Plate	28y 208d	23
Rosario Central	28y 295d	17
San Lorenzo	26y 81d	29
Sarmiento	28y 230d	3
Talleres	27y 215d	0
Tigre	25y 157d	5
Unión	26y 357d	26
Vélez	27y 99d	7



**DATA**

**ESTILOS DE JUEGO**

# ESTILOS DE JUEGO



## ESTILOS DE JUEGO



		Posesión Promedio	Pases promedio por Secuencia	Pases Largos (% del total)	Distancia promedio del Saque de Arco	Posesión en Ventaja	Posesión Empatando o Perdiendo
1	River	65.3%	3.4	10.0%	30.0	56.4%	68.4%
2	Boca	56.3%	3.2	13.0%	31.7	45.3%	59.8%
3	Argentinos	56.2%	2.8	15.4%	38.2	46.4%	58.8%
4	Estudiantes	55.8%	3.1	12.9%	40.4	43.6%	59.4%
5	Talleres	55.1%	3.1	14.0%	35.6	41.9%	59.6%
6	Racing	55.0%	2.9	16.8%	39.9	41.6%	61.1%
7	Defensa y Justicia	54.0%	2.9	15.4%	37.1	41.4%	56.1%
8	Vélez	53.5%	2.6	15.0%	33.5	46.1%	58.2%
9	San Lorenzo	53.3%	2.6	15.3%	42.9	39.4%	56.7%
10	Tigre	52.4%	2.9	13.2%	31.2	39.0%	56.1%
11	Central Córdoba SdE	52.4%	2.8	15.1%	38.4	40.3%	55.5%
12	Newell's	50.9%	2.6	16.9%	38.6	36.4%	52.7%
13	Rosario Central	50.8%	2.5	16.6%	42.9	44.9%	51.9%
14	Independiente	50.7%	2.5	17.4%	36.4	50.3%	50.9%
15	Lanús	50.0%	2.7	15.3%	42.4	38.5%	52.8%
16	Gimnasia	49.7%	2.5	18.7%	41.8	39.5%	52.2%
17	Godoy Cruz	49.2%	2.5	18.6%	44.0	40.5%	52.3%
18	Unión	48.7%	2.5	19.1%	41.5	35.9%	51.5%
19	Instituto	48.5%	2.4	19.3%	38.8	38.6%	50.8%
20	Belgrano	48.5%	2.7	15.4%	38.5	38.8%	50.8%
21	Huracán	47.9%	2.6	18.8%	41.1	41.2%	50.4%
22	Atlético Tucumán	47.6%	2.3	21.1%	60.5	39.3%	50.7%
23	Barracas	45.9%	2.3	18.1%	46.2	40.0%	46.3%
24	Banfield	45.3%	2.3	20.1%	39.4	40.2%	46.1%
25	Independiente Rivadavia	44.4%	2.3	22.1%	49.5	34.2%	48.9%
26	Platense	40.4%	1.9	23.8%	61.4	31.5%	42.9%
27	Sarmiento	37.3%	2.0	23.9%	55.3	30.8%	37.9%
28	Deportivo Riestra	31.8%	1.6	30.9%	54.4	24.3%	33.5%



## ESTILOS DE JUEGO



		Secuencias de 10 o más pases	Secuencias de 10 o más pases terminados en Ataque	Secuencias de 10 o más pases terminados en Gol	Ataques Directos**	Goles a partir de Ataques Directos
1	Argentinos	150	23	1	40	2
2	Atlético Tucumán	79	19	0	44	3
3	Banfield	62	6	0	27	0
4	Barracas	79	13	0	34	3
5	Belgrano	132	14	1	40	3
6	Boca	225	26	2	38	2
7	Central Córdoba (SE)	165	23	1	29	3
8	Defensa y Justicia	173	26	1	27	2
9	Deportivo Riestra	9	3	0	35	0
10	Estudiantes	197	46	0	39	1
11	Gimnasia	70	14	0	42	1
12	Godoy Cruz	102	9	2	31	2
13	Huracán	137	20	0	36	5
14	Independiente	107	17	0	29	3
15	Independiente Rivadavia	86	9	0	44	5
16	Instituto	97	14	3	29	4
17	Lanús	158	29	2	25	2
18	Newell's	122	18	0	28	0
19	Platense	42	2	0	20	1
20	Racing	179	29	1	65	4
21	River	281	50	1	48	3
22	Rosario Central	111	8	1	36	1
23	San Lorenzo	124	14	0	36	2
24	Sarmiento	35	3	0	32	1
25	Talleres	222	39	4	29	1
26	Tigre	198	36	1	37	3
27	Unión	97	20	0	28	0
28	Vélez	109	22	0	50	2

## GLOSARIO

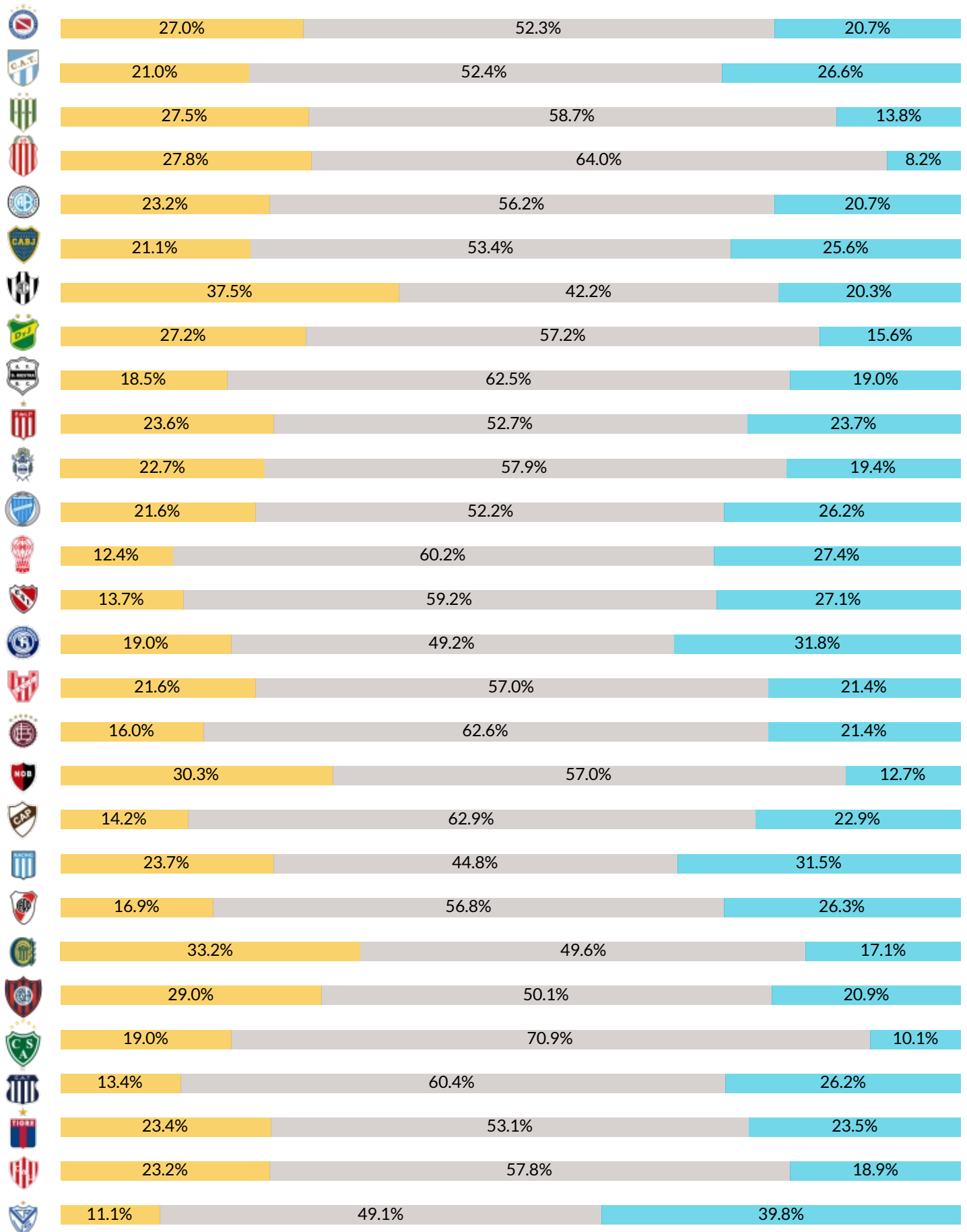
\***Secuencia:** continuidad de pases hasta que es interrumpida por una acción del rival que puede o no implicar también la pérdida de la posesión.

\*\***Ataques Directos** es el número de secuencias de juego abierto que comienzan dentro del propio campo del equipo y tienen al menos un 50% de su recorrido hacia el arco del oponente y terminan con un remate o un toque en el área rival.

# REGISTROS DE SITUACIÓN



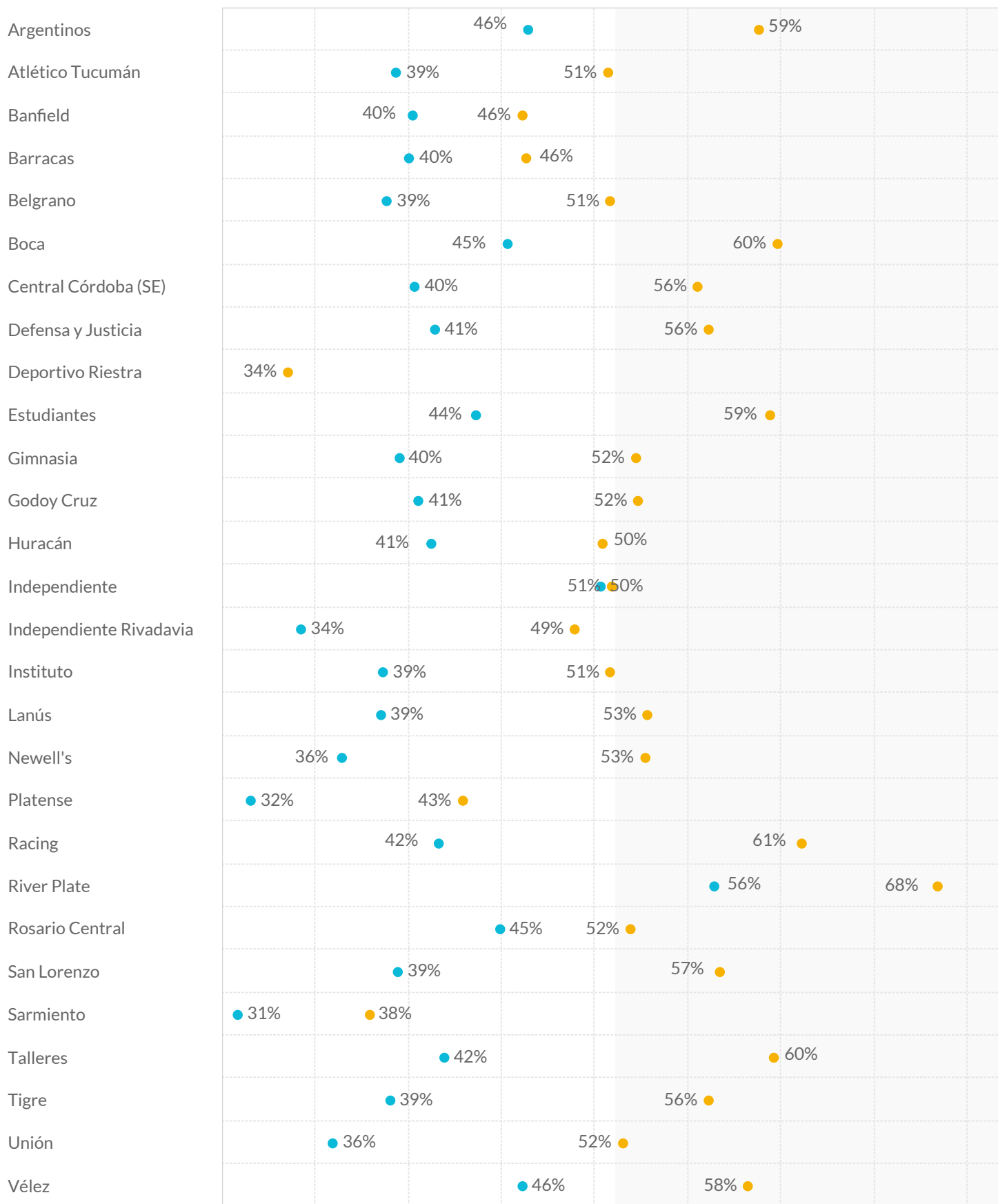
■ Perdiendo
 ■ Empatando
 ■ Ganando



# POSESIÓN EN CONTEXTO



■ Posesión Empatando o Perdiendo    ■ Posesión en Ventaja



MENOS POSESIÓN QUE EL RIVAL

MÁS POSESIÓN QUE EL RIVAL

# RANKING FAIR PLAY



## Puntos Fair Play

Tigre	49	1	0	948
Barracas Central	53	2	0	941
Godoy Cruz	58	0	1	937
Estudiantes	64	1	0	933
Atlético Tucumán	56	1	2	931
Racing	61	1	1	931
San Lorenzo	56	1	2	931
Sarmiento	63	1	1	929
Huracán	61	2	1	928
Unión	61	2	2	923
River	70	1	1	922
Central Córdoba (SE)	60	0	4	920
Independiente Rivadavia	67	1	2	920
Lanús	52	1	5	920
Vélez	57	1	4	920
Instituto	63	0	4	917
Deportivo Riestra	63	2	3	916
Belgrano	71	3	1	915
Banfield	65	4	2	913
Platense	69	1	3	913
Newell's	76	1	2	911
Talleres	71	1	3	911
Argentinos Juniors	63	3	4	908
Rosario Central	87	2	0	907
Defensa y Justicia	71	3	3	905
Boca	74	4	2	904
Gimnasia	64	1	6	903
Independiente	85	3	4	886

## RANKING FAIR PLAY

Cada equipo inicia el torneo con 1000 puntos y pierde uno por cada tarjeta amarilla, tres en caso de expulsión por doble amonestación y cinco por roja directa.

		Recuperaciones Altas	Recuperaciones Altas Terminadas en Remate	Recuperaciones Altas Terminadas en Gol
1	Argentinos	212	30	0
2	Platense	211	17	0
3	Atlético Tucumán	210	30	2
4	River	205	30	2
5	Vélez	203	30	3
6	Tigre	197	30	4
7	Gimnasia	193	19	1
8	Unión	190	28	2
9	Banfield	183	22	2
10	San Lorenzo	182	20	2
11	Estudiantes	180	31	0
12	Racing	177	26	5
13	Independiente	176	29	3
14	Talleres	175	35	3
15	Newell's	175	27	1
16	Rosario Central	170	18	3
17	Godoy Cruz	170	28	4
18	Belgrano	168	15	3
19	Instituto	167	26	2
20	Defensa y Justicia	166	31	2
21	Huracán	162	23	3
22	Lanús	157	30	2
23	Sarmiento	155	19	0
24	Deportivo Riestra	147	15	2
25	Boca	142	24	1
26	Barracas	140	15	1
27	Central Córdoba (SE)	135	19	2
28	Independiente Rivadavia	123	9	0



**DATA**

**RANKINGS DE JUGADORES**

## MÁXIMOS GOLEADORES



### Máximos Goleadores

En la Fecha Actual

		Goles	% de Goles de Penal	Remates Totales	Remates al Arco
Agustín Juárez	Newell's	1	0%	1	1
Alan Cantero	Barracas	1	0%	1	1
Claudio Aquino	Vélez	1	0%	4	3
Damián Fernández	Vélez	1	0%	1	1
Damián Martínez	Rosario Central	1	0%	2	1
Eduardo Salvio	Lanús	1	0%	1	1
Facundo Bruera	Barracas	1	0%	3	1
Facundo Suárez	Instituto	1	0%	5	1
Felipe Peña Biafore	Lanús	1	0%	1	1
Francisco González	Newell's	1	0%	1	1
Franco Paredes	Sarmiento	1	0%	4	2
Ignacio Rodríguez	Banfield	1	0%	1	1
Jonathan Galván	Argentinos	1	0%	4	1
Juan Manuel García	Newell's	1	0%	3	3
Martín Garay	Tigre	1	0%	1	1
Martín Pino	Godoy Cruz	1	0%	1	1
Mateo Coronel	Atlético Tucumán	1	0%	3	1
Mateo Mendoza	Godoy Cruz	1	0%	1	1
Mateo Pellegrino	Platense	1	0%	1	1
Maximiliano Salas	Racing	1	0%	4	2
Néstor Breitenbruch	Atlético Tucumán	1	0%	3	1
Ramiro Hernandes	Belgrano	1	0%	1	1
Rodrigo Insúa	Barracas	1	0%	1	1
Salomón Rodríguez	Godoy Cruz	1	0%	5	3
Santiago Ascacíbar	Estudiantes	1	0%	1	1
Santiago Segovia	Rosario Central	1	0%	2	1
Sebastián Palacios	Talleres	1	0%	1	1
Tiago Palacios	Estudiantes	1	0%	2	1
Walter Bou	Lanús	1	0%	1	1

## MÁXIMOS GOLEADORES



## Máximos Goleadores

### En el Torneo LPF 2024

		Goles	% de Goles de Penal	Remates Totales	Remates al Arco
Franco Jara	Belgrano	13	0%	61	29
Braian Romero	Vélez	12	17%	68	33
Miguel Borja	River	11	27%	63	26
Mateo Pellegrino	Platense	10	40%	58	22
Claudio Aquino	Vélez	9	33%	73	25
Gabriel Ávalos	Independiente	9	22%	58	27
Jonathan Herrera	Deportivo Riestra	9	22%	49	28
Salomón Rodríguez	Godoy Cruz	8	13%	51	23
Adrián Martínez	Racing	7	0%	50	21
Bruno Barticciotto	Talleres	7	0%	30	11
Facundo Colidio	River	7	14%	41	21
Guido Carrillo	Estudiantes	7	0%	36	20
Miguel Merentiel	Boca	7	14%	46	17
Walter Bou	Lanús	7	14%	44	23
Bruno Sepúlveda	Banfield	6	17%	30	12
Florián Monzón	Tigre	6	0%	23	13
Marcelo Estigarribia	Atlético Tucumán	6	0%	42	18
Milton Giménez	Boca	6	0%	30	8
Pablo Solari	River	6	0%	49	22
Renzo Tesuri	Atlético Tucumán	6	0%	30	11
Rodrigo Castillo	Gimnasia	6	0%	65	21
Aarón Molinas	Defensa y Justicia	5	0%	36	21
Adrián Balboa	Unión	5	40%	68	23
Alan Lescano	Argentinos	5	20%	40	14
Damián Puebla	Instituto	5	40%	42	13
Ignacio Pussetto	Huracán	5	40%	19	9
Ignacio Russo	Instituto	5	0%	30	15
Marcelino Moreno	Lanús	5	0%	50	19
Mateo Coronel	Atlético Tucumán	5	20%	50	19
Nicolás Fernández	Belgrano	5	0%	34	11
Roger Martínez	Racing	5	20%	30	13
Santiago Rodríguez	Instituto	5	0%	23	11
Thiago Fernández	Vélez	5	0%	43	13



# GOLEADORES POR EQUIPO

		Goles Totales	Jugadores que Anotaron al menos un Gol		Goles Totales	Jugadores que Anotaron al menos un Gol	
1	Racing	42	17	15	Tigre	27	15
2	Vélez	38	9	16	Rosario Central	27	17
3	River	38	12	17	Defensa y Justicia	27	12
4	Estudiantes	36	16	18	Deportivo Riestra	26	10
5	Talleres	34	15	19	Independiente	25	11
6	Belgrano	33	13	20	Independiente Rivadav..	23	13
7	Instituto	32	12	21	Newell's	22	12
8	Godoy Cruz	31	11	22	Banfield	22	10
9	Boca	30	11	23	Argentinos	22	9
10	Central Córdoba SdE	29	13	24	Gimnasia	21	10
11	Lanús	28	11	25	San Lorenzo	20	12
12	Huracán	28	10	26	Platense	20	6
13	Atlético Tucumán	28	10	27	Sarmiento	18	11
14	Unión	27	11	28	Barracas	15	10

**ARG** 5 Alan Lescano 4 Maximiliano Romero 2 Francisco Álvarez 2 Jonathan Galván 2 José Herrera 2 Nicolás Oroz

**TUC** 6 Marcelo Estigarribia 6 Renzo Tesuri 5 Mateo Coronel 3 Mateo Bajamich 2 Gianluca Ferrari 2 Luis Rodríguez

**BAN** 4 Milton Giménez 6 Bruno Sepúlveda 3 Ignacio Rodríguez 2 Leandro Garate

**BAC** 3 Facundo Bruera 3 Rodrigo Insúa 2 Javier Ruiz

**BEL** 13 Franco Jara 5 Nicolás Fernández 3 Bryan Reyna 2 Matías Suárez 2 Pablo Chavarría

**BOC** 6 Milton Giménez 7 Miguel Merentiel 4 Edinson Cavani 2 Brian Aguirre 2 Ezequiel Fernández 2 Kevin Zenón

**CCS** 4 Favio Cabral 4 Rodrigo Atencio 3 Lucas Varaldo 3 Luis Angulo 3 Tomás Molina 2 Andrés Meli 2 José Florentín 2 Kevin Vázquez

**DYJ** 5 Aarón Molinas 4 Abiel Osorio 4 Juan Miritello 2 Benjamín Schamine 2 Gabriel Alanís 2 Matías Ramírez

**RIE** 9 Jonathan Herrera 3 Antony Alonso 3 Braian Sánchez 3 Nicolás Benegas 2 Alan Barrionuevo 2 Alexander Díaz

**EST** 7 Guido Carrillo 4 Santiago Ascacibar 3 Alexis Manyoma 3 Edwuin Cetré 3 José Sosa 3 Tiago Palacios 2 Joaquín Tobio Burgos 2 Pablo Piatti

**GLP** 6 Rodrigo Castillo 3 Matías Abaldo 2 Benjamín Domínguez 2 Lucas Castro 2 Pablo De Blasis

**GOD** 8 Salomón Rodríguez 2 Nicolás Fernández 3 Daniel Barrea 3 Facundo Altamira 3 Gonzalo Abrego 3 Mateo Mendoza 3 Vicente Poggi ...

**HUR** 5 Ignacio Pussetto 4 Héctor Fértoli 3 Eric Ramírez 3 Rodrigo Echeverría 3 Walter Mazzantti 3 Williams Alarcón 2 Rodrigo Cabral

**CAI** 9 Gabriel Ávalos 4 Santiago Montiel 2 Felipe Loyola 2 Kevin Lomónaco

**IND** 4 Sebastián Villa 4 Victorio Ramis 2 Franco Romero 2 Iván Villalba 2 Sheyko Studer

**INS** 5 Damián Puebla 5 Ignacio Russo 5 Santiago Rodríguez 4 Gregorio Rodríguez 3 Facundo Suárez 2 Fernando Alarcón 2 Gonzalo Requena

**LAN** 7 Walter Bou 5 Marcelino Moreno 4 Eduardo Salvio 4 Jonatán Torres 2 Felipe Peña Biafore

**NOB** 4 Mateo Silveti 3 Ignacio Ramírez 3 Juan Manuel García 2 Éver Banega 2 Matko Miljevic

**PLA** 10 Mateo Pellegrino 4 Guido Mainero 3 Ronaldo Martínez

**RAC** 7 Adrián Martínez 5 Roger Martínez 4 Maximiliano Salas 3 Facundo Mura 3 Gastón Martirena 3 Luciano Vietto 2 Agustín Almendra ...

**RIV** 11 Miguel Borja 7 Facundo Colidio 6 Pablo Solari 4 Maximiliano Meza 2 Claudio Echeverri 2 Paulo Díaz

**ROS** 3 Agustín Módica 3 Ignacio Malcorra 3 Jaminton Campaz 2 Carlos Quintana 2 Facundo Mallo 2 Luca Martínez

**SLO** 2 Cristian Tarragona 4 Alexis Cuello 3 Iker Muniain 3 Iván Leguizamón 2 Elián Irala

**SAR** 3 Iván Morales 3 Joaquín Gho 2 Elías López 2 Manuel García

**TAL** 7 Bruno Barticciotto 4 Cristian Tarragona 3 Federico Girotti 3 Matías Galarza Fonda 2 Alejandro Martínez 2 Juan Rodríguez ...

**TIG** 6 Florián Monzón 3 Blas Armoa 3 Gonzalo Maroni 2 Tomás Galván

**UNI** 5 Adrián Balboa 4 Jerónimo Dómina 4 Nicolás Orsini 3 Gonzalo Morales 2 Franco Pardo 2 Mauro Pittón

**VEL** 12 Braian Romero 9 Claudio Aquino 5 Thiago Fernández 4 Francisco Pizzini 3 Michael Santos

### Más Pases En la Fecha Actual

			Pases Totales	Pases Efectivos	Efectividad	Pases hacia adelante
1	Matías Galarza	Talleres	110	100	90.9%	24
2	Juan Carlos Portillo	Talleres	89	76	85.4%	39
3	Nery Domínguez	Lanús	85	80	94.1%	24
4	Juan Portilla	Talleres	82	71	86.6%	18
5	Sheyko Studer	Independiente Rivadavia	80	74	92.5%	19
6	Juan Rodríguez	Talleres	77	70	90.9%	25
7	Leonardo Morales	Gimnasia	75	60	80.0%	38
8	Carlos Izquierdoz	Lanús	75	67	89.3%	29
9	Enzo Pérez	Estudiantes	74	64	86.5%	25
10	Gabriel Neves	Estudiantes	73	62	84.9%	17
11	Iván Villalba	Independiente Rivadavia	72	64	88.9%	22
12	Nicolás Garayalde	Gimnasia	71	60	84.5%	19

### Más pases En el Torneo LPF 2024

			Pases Totales	Pases Efectivos	Efectividad	Pases hacia adelante
1	Paulo Díaz	River	1,580	1,381	87.4%	664
2	Francisco Álvarez	Argentinos	1,454	1,244	85.6%	553
3	Santiago Sosa	Racing	1,438	1,148	79.8%	486
4	Kevin Vázquez	Central Córdoba (SE)	1,387	1,175	84.7%	407
5	Gastón Lodico	Instituto	1,354	1,151	85.0%	468
6	Agustín Cardozo	Tigre	1,322	1,160	87.7%	384
7	Kevin Gutiérrez	Defensa y Justicia	1,280	1,059	82.7%	544
8	Enzo Pérez	Estudiantes	1,233	1,082	87.8%	430
9	Santiago Ascacíbar	Estudiantes	1,199	990	82.6%	373
10	Claudio Aquino	Vélez	1,183	860	72.7%	531
11	Gastón Campi	San Lorenzo	1,144	927	81.0%	502
12	Adrián Sánchez	Atlético Tucumán	1,144	905	79.1%	416

# MÁXIMOS ASISTIDORES



## Máximos Asistidores En la Fecha Actual

		Asistencias	Asistencias Esperadas xA	Asistencias de Remate
Gaspar Duarte	Rosario Central	2	0.17	3
Marcelino Moreno	Lanús	2	0.56	2
Daniel Barrea	Godoy Cruz	1	0.56	1
Dylan Aquino	Lanús	1	0.73	2
Eric Meza	Estudiantes	1	0.07	2
Francisco González	Newell's	1	0.57	2
Gabriel Hauche	Sarmiento	1	0.26	2
Gastón Lodico	Instituto	1	0.08	3
Gonzalo Maroni	Tigre	1	0.38	1
Guillermo Acosta	Atlético Tucumán	1	0.02	3
Juan Fernando Quintero	Racing	1	0.10	3
Juan Pérez	Godoy Cruz	1	0.12	2
Manuel Duarte	Barracas	1	0.10	1
Mateo Silveti	Newell's	1	0.16	3
Matías González	Banfield	1	0.06	3
Nicolás Fernández	Belgrano	1	0.11	2
Renzo Tesuri	Atlético Tucumán	1	0.09	1
Rubén Botta	Talleres	1	0.28	3

## Máximos Asistidores En el Torneo LPF 2024

		Asistencias	Asistencias Esperadas xA	Asistencias de Remate
Marcelino Moreno	Lanús	10	6.16	63
Alexis Manyoma	Estudiantes	6	1.46	18
Sebastián Villa	Independiente Rivadavia	6	4.48	42
Thiago Fernández	Vélez	6	4.16	39
Bryan Reyna	Belgrano	5	1.30	12
Francisco Pizzini	Vélez	5	3.55	41
Gastón Lodico	Instituto	5	4.15	40
Gastón Martirena	Racing	5	4.19	34
Ignacio Malcorra	Rosario Central	5	4.59	39
Juan Pintado	Gimnasia	5	3.97	23
Rubén Botta	Talleres	5	2.24	32
Braian Romero	Vélez	4	3.31	12
Claudio Aquino	Vélez	4	5.90	70
Damián Puebla	Instituto	4	1.66	24
Daniel Barrea	Godoy Cruz	4	3.32	18
Dylan Aquino	Lanús	4	2.67	16
Francisco González Metilli	Belgrano	4	4.19	45
Gastón Benavídez	Talleres	4	2.81	37
Gonzalo Maroni	Tigre	4	3.10	37
Joaquín Pereyra	Atlético Tucumán	4	2.02	22
Lucas Rodríguez	Instituto	4	1.86	15
Luis Angulo	Central Córdoba (SE)	4	1.43	17
Pity Martínez	River	4	1.76	13
Santiago Montiel	Independiente	4	1.64	23
Tomás Galván	Tigre	4	2.90	29
Walter Mazzantti	Huracán	4	2.09	20

**Más Atajadas**  
 En la Fecha Actual

			Atajadas	Valla Invicta	Atajadas por cada Gol Concedido	Despejes
1	Gabriel Arias	Racing	8	1		0
2	Diego Rodríguez	Argentinos	7	0	3.50	0
3	Facundo Sanguinetti	Banfield	6	0	6.00	1
4	Franco Armani	River	5	0	5.00	0
5	Guido Herrera	Talleres	4	0	1.33	3
6	Thiago Cardozo	Unión	4	1		1
7	Nahuel Losada	Lanús	4	0	1.33	1
8	Franco Petrolí	Godoy Cruz	4	0	4.00	0
9	Lucas Acosta	Sarmiento	3	0	3.00	1
10	Marcos Ledesma	Gimnasia	3	0	3.00	0
11	Manuel Roffo	Instituto	3	0	1.00	0
12	Jorge Broun	Rosario Central	3	0	3.00	0
13	Leandro Brey	Boca	3	1		2
14	Fabrizio Iacovich	Estudiantes	3	0	1.50	1
15	Hernán Galíndez	Huracán	3	0	1.50	0
16	Enrique Bologna	Defensa y Justicia	3	1		0
17	Ignacio Arce	Deportivo Riestra	2	1		0
18	Rodrigo Rey	Independiente	2	1		1
19	Orlando Gill	San Lorenzo	2	0	2.00	1
20	Felipe Zenobio	Tigre	2	1		2
21	Lautaro Bursich	Central Córdoba (SE)	2	0	1.00	1
22	Ignacio Chicco	Belgrano	1	0	0.50	1
23	Ezequiel Centurión	Independiente Rivadavia	1	1		2
24	Marcelo Miño	Barracas	1	0	0.33	1
25	Josue Reinatti	Newell's	1	0	1.00	1
26	Tomás Marchiori	Vélez	0	1		1
27	Tomás Durso	Atlético Tucumán	0	1		0
28	Juan Pablo Cozzani	Platense	0	1		1

# GOLES PREVENIDOS



	Goles Concedidos (no incluye propia meta)	Goles Esperados Concedidos (remates al arco)	Goles Prevenidos
Boca	23	33.1	10.1
Deportivo Riestra	27	36.1	9.1
Independiente	17	23.0	6.0
Barracas Central	30	35.9	5.9
Lanús	30	35.8	5.8
Sarmiento	27	32.8	5.8
Huracán	18	23.4	5.4
Godoy Cruz	26	30.8	4.8
Tigre	29	33.3	4.3
Vélez	15	18.8	3.8
River	21	24.7	3.7
Platense	18	21.4	3.4
Defensa y Justicia	31	34.0	3.0
San Lorenzo	24	26.7	2.7
Estudiantes	32	33.8	1.8
Unión	26	27.5	1.5
Atlético Tucumán	26	27.4	1.4
Belgrano	31	31.8	0.8
Argentinos Juniors	27	27.4	0.4
Rosario Central	29	28.9	-0.1
Instituto	30	29.9	-0.1
Gimnasia	22	21.8	-0.2
Independiente Rivadavia	25	24.0	-1.0
Central Córdoba (SE)	36	34.6	-1.4
Racing	29	26.4	-2.7
Talleres	26	23.0	-3.0
Banfield	36	32.8	-3.2
Newell's	34	30.8	-3.2

## GLOSARIO

**Goles Prevenidos** son el resultado de la resta entre los goles esperados concedidos de los remates al arco (xGOT) menos la cantidad de goles efectivamente concedidos, sin incluir los tantos en propia meta.

## LÍDERES EN ATAJADAS

**Más Atajadas**  
 En el Torneo LPF 2024

			Atajadas	Valla Invicta	Atajadas por cada Gol Concedido	Despejes
1	Ignacio Arce	Deportivo Riestra	91	12	3.64	32
2	Lucas Acosta	Sarmiento	82	9	3.42	9
3	Nahuel Losada	Belgrano	19	1	2.11	10
4	Nahuel Losada	Lanús	58	8	3.41	16
5	Franco Petrolí	Godoy Cruz	76	7	2.81	13
6	Luis Ingolotti	Central Córdoba (SE)	76	6	2.24	15
7	Jorge Broun	Rosario Central	75	6	2.78	7
8	Thiago Cardozo	Unión	71	12	2.84	17
9	Tomás Durso	Atlético Tucumán	69	11	2.56	38
10	Facundo Sanguinetti	Banfield	69	5	2.16	6
11	Juan Pablo Cozzani	Platense	68	13	3.78	14
12	Felipe Zenobio	Tigre	68	9	2.43	24
13	Matías Mansilla	Estudiantes	68	5	2.13	21
14	Guido Herrera	Talleres	65	11	2.50	36
15	Rodrigo Rey	Independiente	65	15	3.82	22
16	Manuel Roffo	Instituto	64	7	2.06	35
17	Diego Rodríguez	Argentinos	64	10	2.29	13
18	Ezequiel Centurión	Independiente Rivadavia	62	8	2.70	18
19	Ezequiel Centurión	River	1	0	0.50	0
20	Tomás Marchiori	Vélez	62	15	4.13	20
21	Hernán Galíndez	Huracán	54	13	3.86	11
22	Franco Armani	River	52	9	3.25	12
23	Marcelo Miño	Barracas	51	4	3.64	11
24	Juan Espínola	Belgrano	50	4	3.33	17
25	Gabriel Arias	Racing	47	10	2.61	12
26	Sergio Romero	Boca	46	5	3.07	11
27	Enrique Bologna	Defensa y Justicia	44	7	2.75	8
28	Marcos Ledesma	Gimnasia	43	9	3.91	20



# DATA

PROVEEDOR OFICIAL DE PROCESAMIENTO Y ANÁLISIS



PROVEEDOR OFICIAL DE DATOS

