



TORNEO
Betano
apertura



DATA

DATOS OFICIALES DE LA FECHA

5

YPF

NaranjaX

PIRELLI

TCL



Naldo

bplay

paX

Sur Finanzas

Medifé

MANTECOL

JetsSMART



FULLMINT

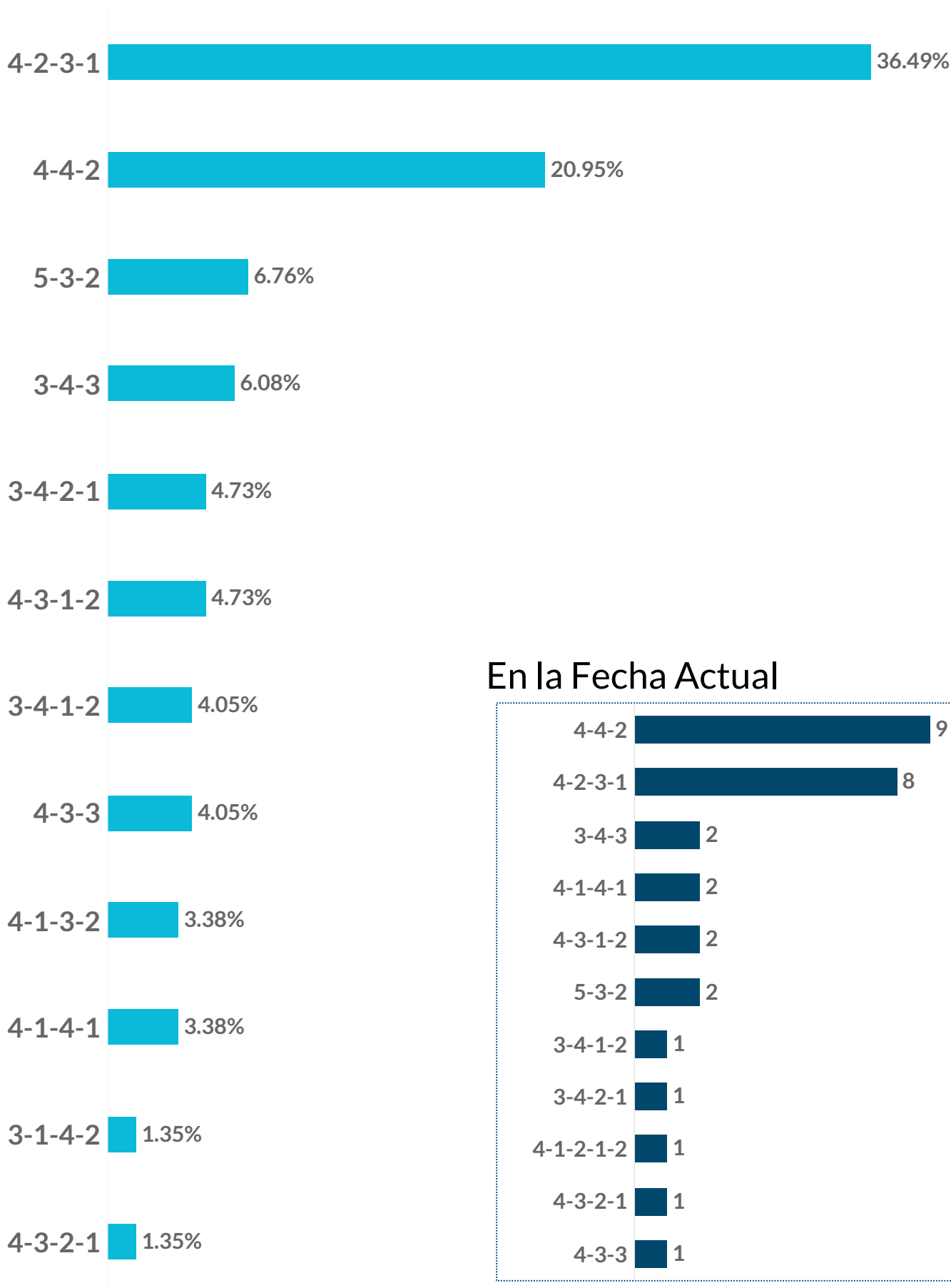
RESUMEN DE LA FECHA

	En la Fecha Actual	Máximo en una Fecha	En el Torneo
Triunfos Locales	7	10	36
Empates	6	6	21
Triunfos Visitantes	2	6	17
Goles Totales	27	32	143
Goles de Jugada	14	23	92
Goles de Pelota Parada	13	13	51
Goles desde Tiros de Esquina	5	5	19
Goles desde Tiros Libres Directos	0	3	5
Goles de Cabeza	4	8	25
Goles de Penal	4	4	14
Goles desde Laterales	1	1	3
Penales Ejecutados	5	5	19
Penales Atajados	0	2	3
Penales Errados	1	1	2
Tarjetas Rojas	1	2	7
Tarjetas Amarillas	70	83	352

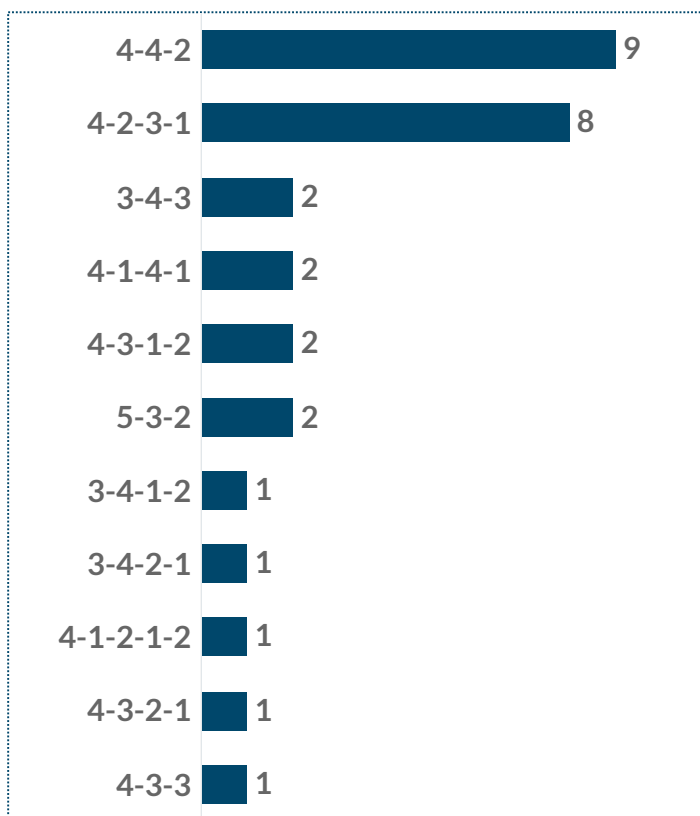
FORMACIONES MÁS UTILIZADAS



En el Torneo Betano Apertura 2025



En la Fecha Actual



CONFRONTACIONES TÁCTICAS



En el Torneo Betano Apertura 2025

2  24

	4-2-3-1	4-3-3	4-4-2	5-3-2	4-1-3-2	4-3-1-2	3-4-2-1	3-1-4-2	3-4-1-2
4-2-3-1	24	3	9	4	3	3	2	2	
4-4-2	9		8	2			2		2
5-3-2	4		2						
3-4-3			3						
3-4-1-2			2						2
3-4-2-1	2		2						
4-1-3-2	3								
4-3-1-2	3								
4-3-3	3								
3-1-4-2	2								

EDAD PROMEDIO DEL ONCE INICIAL



En la Fecha Actual

Edad Promedio | Jugadores Sub 20

Aldosivi	28 y 354 d	0
Argentinos	28 y 182 d	0
Atlético Tucumán	29 y 114 d	0
Banfield	24 y 035 d	0
Barracas	27 y 142 d	0
Belgrano	27 y 066 d	0
Boca	27 y 003 d	1
Central Córdoba (SE)	28 y 298 d	0
Defensa y Justicia	27 y 349 d	0
Deportivo Riestra	30 y 142 d	0
Estudiantes	27 y 348 d	0
Gimnasia	29 y 020 d	0
Godoy Cruz	25 y 182 d	0
Huracán	29 y 137 d	0
Independiente	27 y 313 d	1
Independiente Rivadavia	25 y 361 d	0
Instituto	27 y 116 d	0
Lanús	29 y 073 d	0
Newell's	24 y 160 d	2
Platense	26 y 329 d	0
Racing	26 y 070 d	0
River	30 y 143 d	0
Rosario Central	28 y 032 d	0
San Lorenzo	24 y 346 d	0
San Martín San Juan	27 y 349 d	0
Sarmiento	26 y 094 d	0
Talleres	26 y 252 d	0
Tigre	25 y 161 d	0
Unión	28 y 037 d	0
Vélez	25 y 124 d	1

En el Torneo Betano Apertura 2025

Edad Promedio | Jugadores Sub 20

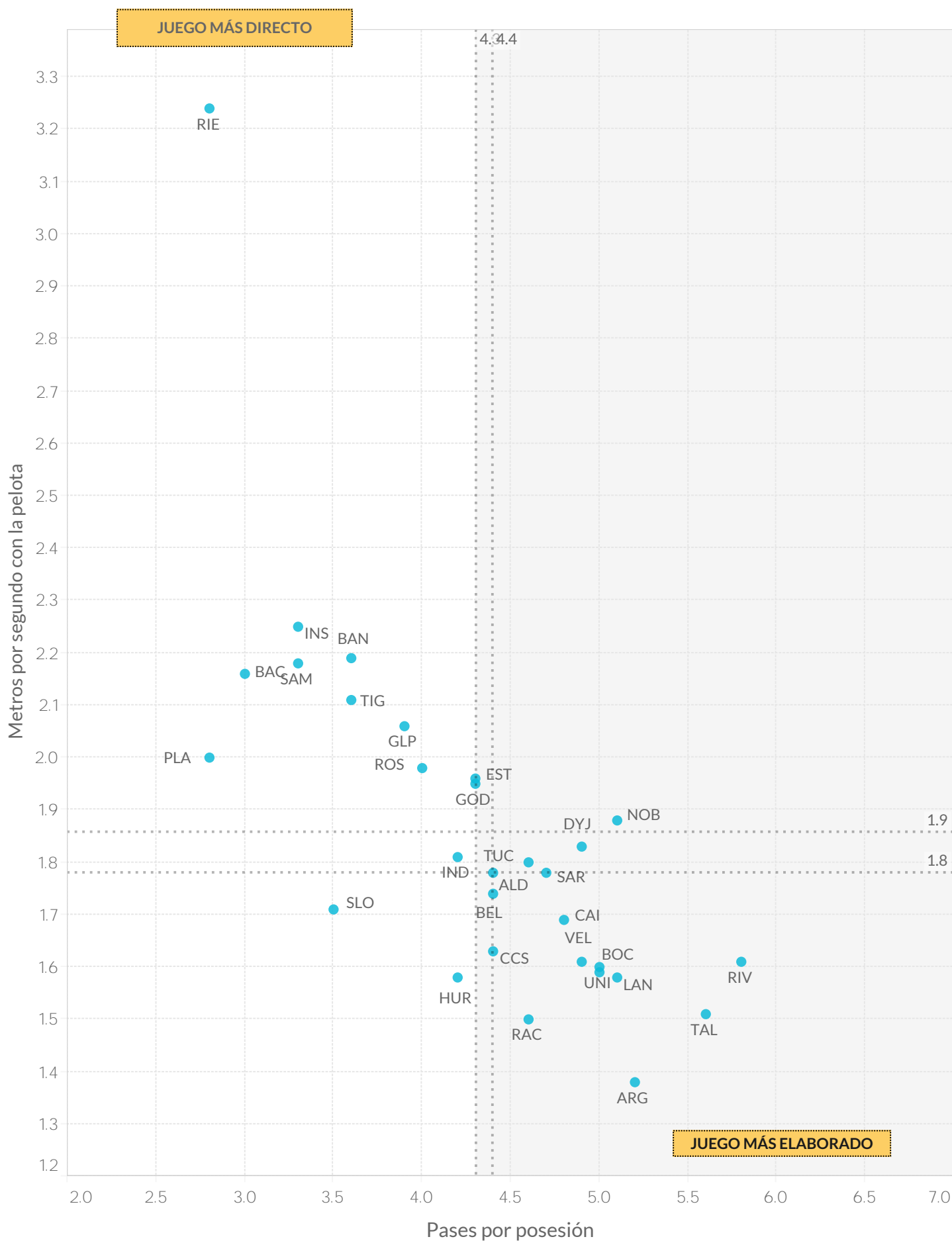
Aldosivi	27y 321d	0
Argentinos	28y 174d	0
Atlético Tucumán	28y 172d	0
Banfield	23y 144d	0
Barracas	27y 137d	0
Belgrano	28y 237d	2
Boca	27y 210d	2
Central Córdoba (SE)	28y 21d	0
Defensa y Justicia	27y 261d	0
Deportivo Riestra	30y 69d	0
Estudiantes	27y 30d	0
Gimnasia	28y 269d	0
Godoy Cruz	24y 217d	2
Huracán	28y 279d	0
Independiente	27y 244d	5
Independiente Rivadavia	26y 152d	0
Instituto	27y 105d	0
Lanús	28y 290d	0
Newell's	26y 68d	10
Platense	26y 314d	1
Racing	27y 63d	0
River Plate	31y 120d	0
Rosario Central	28y 217d	1
San Lorenzo	25y 28d	0
San Martín San Juan	28y 296d	0
Sarmiento	27y 191d	0
Talleres	27y 334d	0
Tigre	25y 331d	0
Unión	28y 79d	2
Vélez	26y 135d	4



DATA

ESTILOS DE JUEGO

ESTILOS DE JUEGO



ESTILOS DE JUEGO



		Posesión Promedio	Pases promedio por Secuencia	Pases Largos (% del total)	Distancia promedio del Saque de Arco	Posesión en Ventaja	Posesión Empatando o Perdiendo
1	River	66.8%	3.4	10.8%	23.7	47.2%	68.7%
2	Talleres	60.7%	3.5	9.9%	23.9	43.7%	62.6%
3	Vélez	60.6%	2.9	11.5%	27.3		60.6%
4	Defensa y Justicia	58.1%	3.1	15.1%	45.0	44.8%	63.2%
5	Argentinos	55.6%	3.2	14.5%	43.5	51.8%	59.0%
6	Racing	55.2%	2.8	17.0%	29.4	46.6%	59.4%
7	Atlético Tucumán	54.5%	2.9	15.1%	43.8	44.9%	59.9%
8	Rosario Central	54.2%	2.6	17.6%	45.8	45.8%	62.1%
9	Lanús	54.2%	3.0	13.3%	36.9	44.1%	59.1%
10	Aldosivi	54.0%	2.7	15.4%	39.4		54.0%
11	Newell's	53.9%	3.1	13.7%	34.6	40.1%	56.1%
12	Independiente	52.7%	2.8	12.0%	35.7	53.1%	52.2%
13	Boca	52.4%	3.2	13.0%	36.1	43.0%	57.7%
14	Belgrano	52.3%	2.7	14.9%	45.3	45.9%	53.9%
15	Unión	52.1%	3.2	13.8%	31.9		52.1%
16	Sarmiento	50.8%	2.8	15.9%	33.4		50.8%
17	Godoy Cruz	49.4%	2.5	16.9%	47.5		49.4%
18	Estudiantes	49.1%	2.8	15.4%	55.8	44.9%	52.2%
19	Central Córdoba SdE	48.2%	2.8	15.8%	43.4	37.6%	52.5%
20	Huracán	47.3%	2.7	14.8%	43.8	48.7%	47.0%
21	Independiente Rivadavia	47.1%	2.7	18.4%	57.7	34.0%	52.4%
22	Banfield	45.5%	2.2	18.1%	50.1	36.4%	49.7%
23	Gimnasia	44.7%	2.4	18.5%	41.0	38.5%	46.0%
24	Instituto	44.1%	2.0	20.7%	51.9	34.6%	46.6%
25	San Martín San Juan	43.4%	2.0	24.1%	55.2	22.3%	45.6%
26	San Lorenzo	40.9%	2.1	21.0%	57.9	29.6%	42.1%
27	Tigre	40.5%	2.3	20.0%	40.6	34.6%	46.4%
28	Deportivo Riestra	37.8%	1.6	30.2%	52.9	20.5%	41.5%
29	Platense	35.3%	1.8	24.7%	65.9	24.5%	39.6%
30	Barracas	35.0%	1.9	24.3%	51.9	26.8%	39.1%

ESTILOS DE JUEGO



		Secuencias de 10 o más pases	Secuencias de 10 o más pases terminados en Ataque	Secuencias de 10 o más pases terminados en Gol	Ataques Directos**	Goles a partir de Ataques Directos
1	Aldosivi	24	4	0	8	0
2	Argentinos	36	5	1	3	0
3	Atlético Tucumán	32	6	0	7	0
4	Banfield	11	1	0	3	0
5	Barracas	2	0	0	4	1
6	Belgrano	21	2	0	3	0
7	Boca	47	9	0	11	0
8	Central Córdoba (SE)	39	1	0	11	1
9	Defensa y Justicia	31	7	0	8	1
10	Deportivo Riestra	2	1	0	4	0
11	Estudiantes	25	7	2	9	0
12	Gimnasia	14	2	0	10	0
13	Godoy Cruz	19	1	0	1	0
14	Huracán	30	6	0	4	0
15	Independiente	28	9	0	8	1
16	Independiente Rivadavia	24	4	1	9	2
17	Instituto	11	2	0	6	0
18	Lanús	49	11	0	8	1
19	Newell's	30	6	0	5	0
20	Platense	10	1	0	4	0
21	Racing	39	7	1	6	0
22	River	49	9	0	6	0
23	Rosario Central	19	2	0	14	2
24	San Lorenzo	7	1	0	5	0
25	San Martín San Juan	10	0	0	5	1
26	Sarmiento	29	3	0	7	0
27	Talleres	44	5	0	17	0
28	Tigre	5	3	0	5	1
29	Unión	37	5	0	2	0
30	Vélez	28	4	0	3	0

GLOSARIO

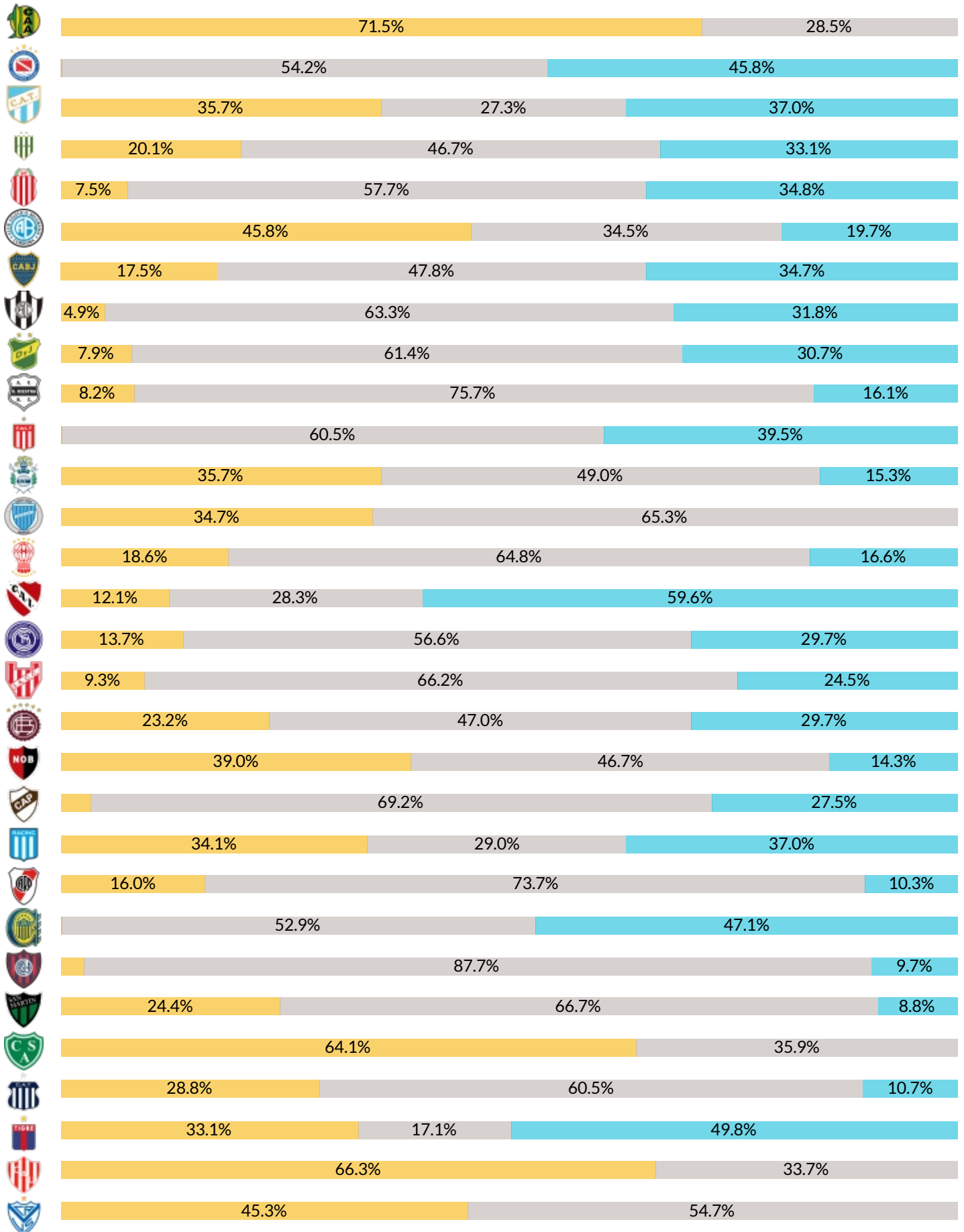
***Secuencia:** continuidad de pases hasta que es interrumpida por una acción del rival que puede o no implicar también la pérdida de la posesión.

****Ataques Directos** es el número de secuencias de juego abierto que comienzan dentro del propio campo del equipo y tienen al menos un 50% de su recorrido hacia el arco del oponente y terminan con un remate o un toque en el área rival.

REGISTROS DE SITUACIÓN



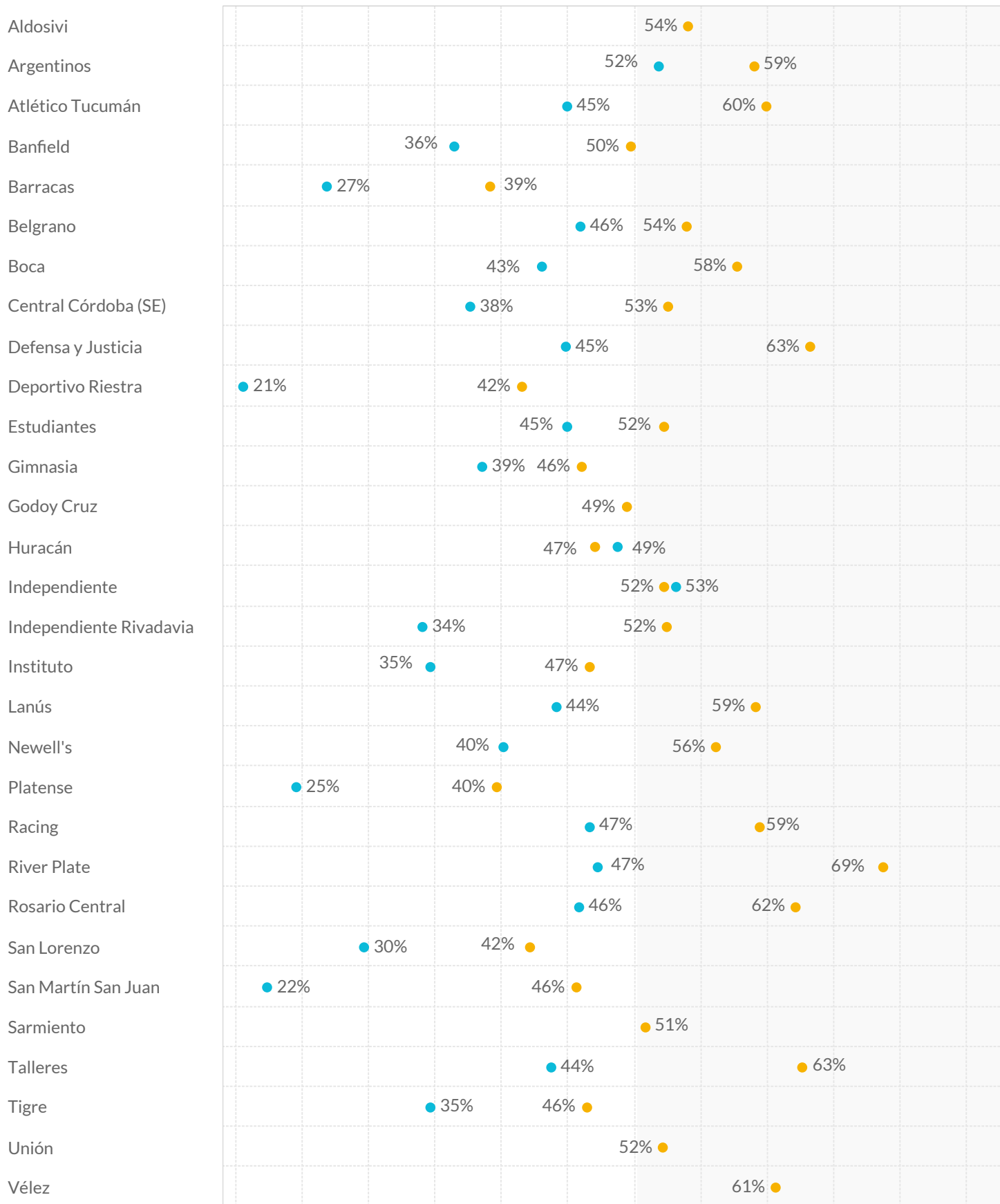
■ Perdiendo
 ■ Empatando
 ■ Ganando



POSESIÓN EN CONTEXTO



■ Posesión Empatando o Perdiendo ■ Posesión en Ventaja



MENOS POSESIÓN QUE EL RIVAL

MÁS POSESIÓN QUE EL RIVAL

RANKING FAIR PLAY



Puntos Fair Play

Barracas Central	17	0	1	978
Atlético Tucumán	27	1	0	970
Defensa y Justicia	25	0	1	970
Banfield	28	0	1	967
San Lorenzo	30	1	0	967
Argentinos Juniors	31	1	0	966
Platense	29	0	1	966
Racing	34	0	0	966
Tigre	24	2	1	965
Central Córdoba (SE)	37	0	0	963
River	37	0	0	963
Rosario Central	35	1	0	962
Belgrano	26	1	2	961
Sarmiento	34	0	1	961
Talleres	31	1	1	961
Unión	39	0	0	961
Deportivo Riestra	36	0	1	959
Independiente Rivadavia	38	1	0	959
Lanús	41	1	0	956
Instituto	37	0	2	953
Huracán	32	2	2	952
Boca	40	3	0	951
Gimnasia	31	1	3	951
Newell's	38	1	2	949
Godoy Cruz	39	1	2	948
Vélez	38	0	3	947
Independiente	41	2	2	943
Estudiantes	46	0	4	934

RANKING FAIR PLAY

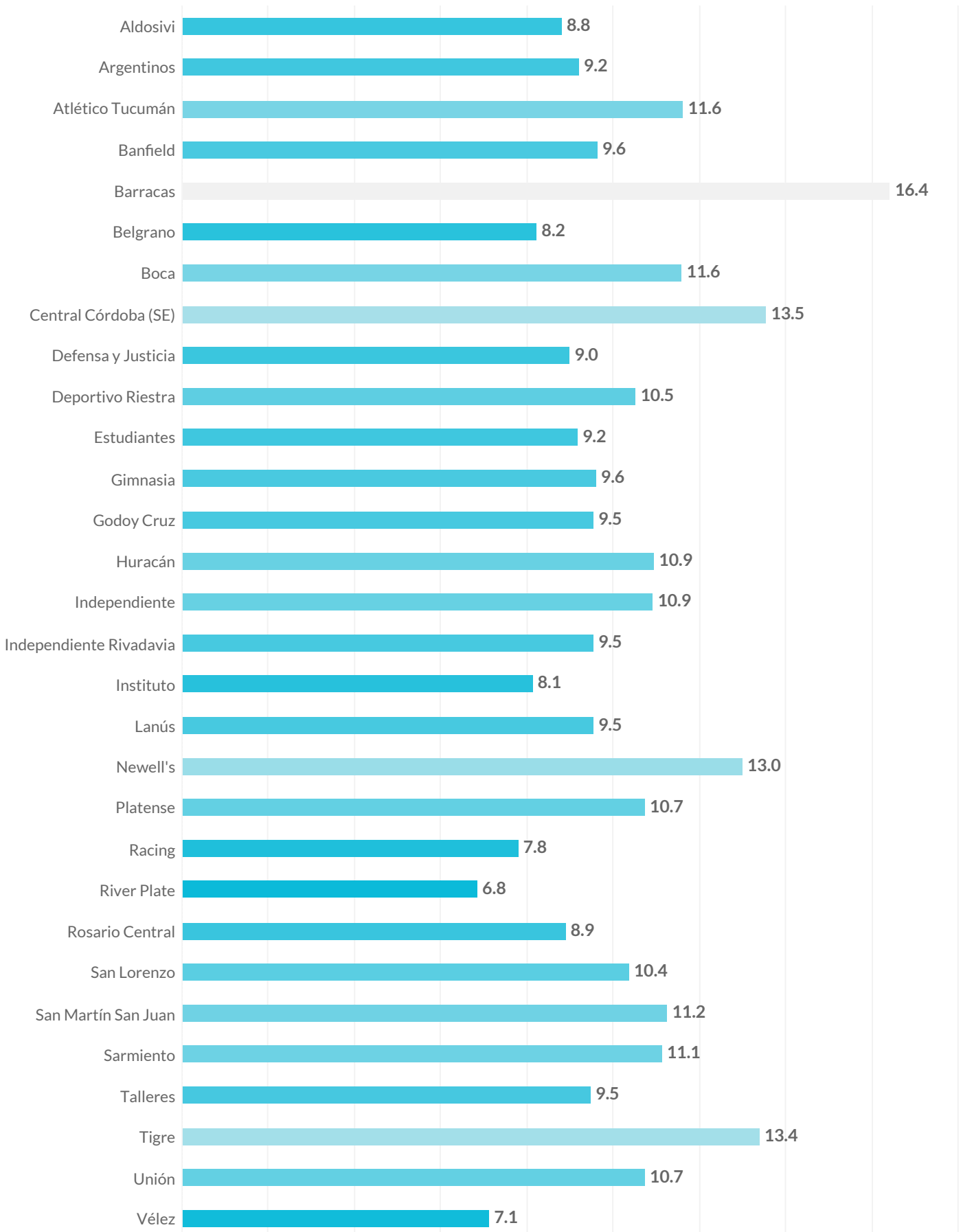
Cada equipo inicia el torneo con 1000 puntos y pierde uno por cada tarjeta amarilla, tres en caso de expulsión por doble amonestación y cinco por roja directa.

PRESIÓN ALTA



		Recuperaciones Altas	Recuperaciones Altas Terminadas en Remate	Recuperaciones Altas Terminadas en Gol
1	Racing	41	6	0
2	Platense	41	4	0
3	Argentinos	41	7	0
4	Instituto	40	6	1
5	Aldosivi	40	12	0
6	Unión	36	6	0
7	Belgrano	36	8	0
8	Banfield	36	7	1
9	Tigre	34	7	1
10	Lanús	33	7	0
11	Estudiantes	32	5	1
12	Deportivo Riestra	31	4	1
13	San Lorenzo	29	1	0
14	Defensa y Justicia	29	5	2
15	Independiente	28	5	1
16	Gimnasia	27	7	2
17	San Martín San Juan	26	5	0
18	River	26	2	0
19	Independiente Rivadavia	26	8	0
20	Central Córdoba (SE)	26	6	0
21	Atlético Tucumán	25	4	0
22	Vélez	24	2	0
23	Sarmiento	24	2	0
24	Rosario Central	24	2	0
25	Huracán	24	5	0
26	Godoy Cruz	24	2	0
27	Barracas	24	4	1
28	Boca	22	3	0
29	Newell's	21	4	0
30	Talleres	18	4	0

PASES PERMITIDOS POR ACCIÓN DEFENSIVA (PPDA)





DATA

RANKINGS DE JUGADORES

MÁXIMOS GOLEADORES



Máximos Goleadores En la Fecha Actual		Goles	% de Goles de Penal	Remates Totales	Remates al Arco
Andrés Vombergar	San Lorenzo	2	100%	3	3
Gabriel Ávalos	Independiente	2	0%	2	2
Mateo Coronel	Atlético Tucumán	2	0%	4	2
Adrián Sánchez	Atlético Tucumán	1	0%	2	1
César Ibáñez	Huracán	1	0%	1	1
Exequiel Zeballos	Boca	1	0%	2	2
Gastón Benavídez	Talleres	1	0%	1	1
Jabes Saralegui	Tigre	1	0%	2	1
Javier Ruiz	Barracas	1	0%	2	2
Jhonatan Candia	Barracas	1	0%	3	2
José Florentín	Central Córdoba (SE)	1	0%	4	1
José Herrera	Argentinos	1	0%	4	2
Juan Miritello	Defensa y Justicia	1	0%	1	1
Lautaro Rivero	Central Córdoba (SE)	1	0%	1	1
Leandro Díaz	Atlético Tucumán	1	0%	2	1
Lucas Alario	Estudiantes	1	100%	1	1
Luciano Cabral	Independiente	1	0%	2	1
Mariano Troilo	Belgrano	1	0%	1	1
Miguel Merentiel	Boca	1	0%	2	2
Nicolás Fernández	Belgrano	1	0%	3	3
Rodrigo Insúa	Barracas	1	100%	1	1
Vicente Taborda	Platense	1	0%	2	1

MÁXIMOS GOLEADORES



Máximos Goleadores

En el Torneo LPF 2024

		Goles	% de Goles de Penal	Remates Totales	Remates al Arco
Gabriel Ávalos	Independiente	5	40%	11	6
Adrián Martínez	Racing	4	0%	9	5
Andrés Vombergar	San Lorenzo	4	50%	7	6
Gastón Togni	Defensa y Justicia	3	0%	14	8
Ignacio Malcorra	Rosario Central	3	67%	7	3
Jaminton Campaz	Rosario Central	3	0%	8	5
Jhonatan Candia	Barracas	3	0%	6	4
Jonathan Herrera	Deportivo Riestra	3	0%	13	3
Luciano Vietto	Racing	3	0%	9	5
Mateo Coronel	Atlético Tucumán	3	0%	12	7
Sebastián Villa	Independiente Rivadavia	3	33%	13	7
Tomás Nasif	Banfield	3	33%	5	5
Aarón Molinas	Defensa y Justicia	2	0%	5	3
Adrián Balboa	Racing	2	0%	4	2
Facundo Bruera	Barracas	2	0%	4	3
Facundo Colidio	River	2	0%	11	3
Gabriel Neves	Estudiantes	2	0%	5	2
Ignacio Russo	Tigre	2	0%	15	7
José Florentín	Central Córdoba (SE)	2	0%	7	2
Juan Miritello	Defensa y Justicia	2	0%	5	3
Leonardo Heredia	Central Córdoba (SE)	2	0%	9	5
Luciano Cabral	Independiente	2	0%	8	2
Rodrigo Castillo	Gimnasia	2	0%	13	4
Santiago Ascacibar	Estudiantes	2	0%	7	3
Walter Bou	Lanús	2	0%	9	4

GOLEADORES POR EQUIPO



		Goles Totales	Jugadores que Anotaron al menos un Gol			Goles Totales	Jugadores que Anotaron al menos un Gol
1	Independiente	10	4	15	Boca	5	5
2	Racing	9	3	16	Banfield	5	3
3	Defensa y Justicia	9	5	17	River	4	3
4	Central Córdoba SdE	9	6	18	Platense	4	4
5	Rosario Central	8	4	19	Lanús	4	3
6	Estudiantes	8	6	20	Belgrano	4	3
7	Barracas	8	5	21	Argentinos	4	4
8	Atlético Tucumán	7	4	22	Talleres	3	2
9	Independiente Rivadavia	6	4	23	Gimnasia	3	2
10	Deportivo Riestra	6	4	24	Unión	2	2
11	Tigre	5	4	25	Sarmiento	2	2
12	San Lorenzo	5	2	26	San Martín San Juan	1	1
13	Instituto	5	5	27	Newell's	1	1
14	Huracán	5	5	28	Aldosivi	1	1

ALD 1 Franco Rami

ARG 1 Alan Rodríguez 1 Érik Godoy 1 José Herrera 1 Nicolás Oroz

TUC 3 Mateo Coronel 1 Adrián Sánchez 1 Leandro Díaz 1 Matías de los Santos

BAN 3 Tomás Nasif 1 Agustín Alaniz 1 Gerónimo Rivera

BAC 3 Jhonatan Candia 2 Facundo Bruera 1 Javier Ruiz 1 Kevin Jappert 1 Rodrigo Insúa

BEL 1 Franco Jara 1 Mariano Troilo 1 Nicolás Fernández

BOC 1 Carlos Palacios 1 Edinson Cavani 1 Exequiel Zeballos 1 Marcelo Saracchi 1 Miguel Merentiel

CCS 2 José Florentín 2 Leonardo Heredia 1 Gastón Verón 1 Iván Gómez 1 Lautaro Rivero 1 Luis Angulo

DYJ 3 Gastón Togni 2 Aarón Molinas 2 Juan Miritello 1 Abiel Osorio 1 Ezequiel Cannavo

RIE 3 Jonathan Herrera 1 Antony Alonso 1 Gabriel Obredor 1 Nicolás Sansotre

EST 2 Gabriel Neves 2 Santiago Ascacibar 1 Edwuin Cetré 1 Joaquín Tobio Burgos 1 Lucas Alario 1 Tiago Palacios

GLP 2 Rodrigo Castillo 1 Leonardo Morales

HUR 1 César Ibáñez 1 Marco Pellegrino 1 Matías Tissera 1 Matko Miljevic 1 Walter Mazzantti

CAI 5 Gabriel Ávalos 2 Luciano Cabral 1 Adrián Spörle 1 Álvaro Angulo

IND 3 Sebastián Villa 1 Fabrizio Sartori 1 Luciano Gómez 1 Mauro Peinipil

INS 1 Alex Luna 1 Damián Batallini 1 Facundo Suárez 1 Gastón Lodico 1 Jonás Acevedo

LAN 2 Walter Bou 1 Eduardo Salvio 1 Marcelino Moreno

NOB 1 Gonzalo Maroni

PLA 1 Augusto Lotti 1 Guido Mainero 1 Ignacio Vázquez 1 Vicente Taborda

RAC 4 Adrián Martínez 3 Luciano Vietto 2 Adrián Balboa

RIV 2 Facundo Colidio 1 Gonzalo Montiel 1 Matías Rojas

ROS 3 Ignacio Malcorra 3 Jaminton Campaz 1 Enzo Copetti 1 Lautaro Giaccone

SLO 4 Andrés Vombergar 1 Emanuel Cecchini

SAM 1 Federico Anselmo

SAR 1 Leandro Suhr 1 Pablo Magnín

TAL 1 Gastón Benavidez 1 Valentín Depietri

TIG 2 Ignacio Russo 1 Jabes Saralegui 1 Martín Ortega 1 Nehuén Paz

UNI 1 Franco Fracapane 1 Lionel Verde

Más Pases En la Fecha Actual

			Pases Totales	Pases Efectivos	Efectividad	Pases hacia adelante
1	Ezequiel Muñoz	Lanús	94	85	90.4%	28
2	Carlos Izquierdoz	Lanús	94	83	88.3%	40
3	Paulo Díaz	River	89	80	89.9%	44
4	Nazareno Colombo	Racing	87	65	74.7%	38
5	José Florentín	Central Córdoba (SE)	83	70	84.3%	29
6	Germán Pezzella	River	72	69	95.8%	27
7	Federico Fattori	Argentinos	72	64	88.9%	25
8	Jonathan Galván	Central Córdoba (SE)	71	59	83.1%	26
9	Santiago Quirós	Racing	71	54	76.1%	27
10	Kevin Gutiérrez	Defensa y Justicia	66	57	86.4%	27
11	Emanuel Aguilera	Defensa y Justicia	66	61	92.4%	22
12	Kevin Balanta	Defensa y Justicia	64	59	92.2%	20

Más pases En el Torneo LPF 2024

			Pases Totales	Pases Efectivos	Efectividad	Pases hacia adelante
1	Federico Fattori	Argentinos	332	289	87.0%	110
2	Juan Carlos Portillo	Talleres	327	293	89.6%	121
3	Juan Gabriel Rodríguez	Talleres	321	284	88.5%	105
4	Claudio Corvalán	Unión	294	244	83.0%	125
5	Adrián Sánchez	Atlético Tucumán	292	249	85.3%	100
6	Éver Banega	Newell's	290	254	87.6%	99
7	José Florentín	Central Córdoba (SE)	285	222	77.9%	98
8	Franco Pardo	Unión	281	256	91.1%	86
9	Leonardo Gil	Huracán	270	227	84.1%	83
10	Carlos Izquierdoz	Lanús	269	240	89.2%	103
11	Néstor Breitenbruch	Aldosivi	268	213	79.5%	134
12	Gabriel Neves	Estudiantes	268	218	81.3%	107

MÁXIMOS ASISTIDORES


Máximos Asistidores
 En la Fecha Actual

		Asistencias	Asistencias Esperadas xA	Asistencias de Remate
Adrián Spörle	Independiente	1	0.18	1
Augusto Lotti	Platense	1	0.02	2
Braian Cufre	Central Córdoba (SE)	1	0.38	3
Damián Martínez	Atlético Tucumán	1	0.43	1
Facundo Bruera	Barracas	1	0.09	1
Francisco González	Defensa y Justicia	1	0.04	1
Javier Ruiz	Barracas	1	0.22	1
Mateo Coronel	Atlético Tucumán	1	0.16	2
Matías Giménez	Independiente	1	0.06	1
Matías Tissera	Huracán	1	0.02	1
Nicolás Oroz	Argentinos	1	0.19	4
Ramiro Ruíz Rodríguez	Atlético Tucumán	1	0.41	1
Santiago Moyano	Central Córdoba (SE)	1	0.04	1
Sebastián Medina	Tigre	1	0.15	2
Ulises Sánchez	Belgrano	1	0.14	2

MÁXIMOS ASISTIDORES



Máximos Asistidores

En el Torneo Betano Apertura 2025

		Asistencias	Asistencias Esperadas xA	Asistencias de Remate
Bautista Merlini	Gimnasia	2	0.72	3
Benjamín Schamine	Defensa y Justicia	2	0.15	2
Emanuel Coronel	Rosario Central	2	0.10	2
Gastón Benedetti	Estudiantes	2	0.53	2
Ignacio Malcorra	Rosario Central	2	1.00	12
Javier Ruiz	Barracas	2	0.78	4
Luis Angulo	Central Córdoba (SE)	2	1.27	5

LÍDERES EN ATAJADAS


Más Atajadas
 En la Fecha Actual

			Atajadas	Valla Invicta	Atajadas por cada Gol Concedido	Despejes
1	Nelson Insfrán	Gimnasia	7	1		1
2	Matías Borgogno	San Martín San Juan	6	0	6.00	2
3	Franco Armani	River	5	1		2
4	Thiago Cardozo	Unión	5	1		0
5	Juan Pablo Cozzani	Platense	5	0	2.50	2
6	Guido Herrera	Talleres	4	1		4
7	Lucas Acosta	Sarmiento	4	0	0.80	1
8	Ezequiel Centurión	Independiente Rivadavia	4	0	2.00	0
9	Jorge Carranza	Aldosivi	4	0	2.00	1
10	Franco Petrolí	Godoy Cruz	3	1		1
11	Keylor Navas	Newell's	3	0	3.00	1
12	Felipe Zenobio	Tigre	3	1		0
13	Facundo Sanguinetti	Banfield	3	0	3.00	2
14	Enrique Bologna	Defensa y Justicia	3	1		1
15	Agustín Marchesín	Boca	3	1		2
16	Ignacio Arce	Deportivo Riestra	2	1		0
17	Alan Aguerre	Central Córdoba (SE)	2	0	0.67	2
18	Axel Werner	Rosario Central	2	1		0
19	Marcos Ledesma	Barracas	2	0	0.67	1
20	Tomás Marchiori	Vélez	2	0	0.67	0
21	Juan Espínola	Belgrano	2	1		3
22	Facundo Cambeses	Racing	2	0	2.00	0
23	Manuel Roffo	Instituto	2	1		0
24	Tomás Durso	Atlético Tucumán	2	1		0
25	Hernán Galíndez	Huracán	2	0	2.00	1
26	Rodrigo Rey	Independiente	1	1		2
27	Nahuel Losada	Lanús	1	1		1
28	Orlando Gill	San Lorenzo	1	0	1.00	1
29	Diego Rodríguez	Argentinos	1	0	1.00	0
30	Matías Mansilla	Estudiantes	0	1		1

GOLES PREVENIDOS



	Goles Concedidos (no incluye propia meta)	Goles Esperados Concedidos (remates al arco)	Goles Prevenidos
Godoy Cruz	8	15.6	7.6
Argentinos Juniors	14	20.3	6.3
Huracán	12	16.8	4.8
Defensa y Justicia	14	18.7	4.7
Newell's	15	19.0	4.0
Rosario Central	18	22.0	4.0
San Lorenzo	14	17.4	3.4
River	13	16.4	3.4
Vélez	14	16.5	2.5
Deportivo Riestra	16	18.2	2.2
Banfield	15	17.1	2.1
Unión	14	15.7	1.7
Gimnasia	23	24.5	1.5
Central Córdoba (SE)	19	20.4	1.4
Boca	15	16.1	1.1
Talleres	15	15.9	0.9
Racing	10	10.9	0.9
Platense	14	14.6	0.6
Barracas Central	17	17.2	0.2
Lanús	14	13.9	-0.1
Independiente	10	9.8	-0.2
Instituto	16	15.7	-0.3
Tigre	24	23.5	-0.5
Sarmiento	19	18.1	-0.9
Estudiantes	11	9.6	-1.5
Independiente Rivadavia	25	23.1	-1.9
Belgrano	21	18.0	-3.0
Atlético Tucumán	23	17.2	-5.8

GLOSARIO

Goles Prevenidos son el resultado de la resta entre los goles esperados concedidos de los remates al arco (xGOT) menos la cantidad de goles efectivamente concedidos, sin incluir los tantos en propia meta.

LÍDERES EN ATAJADAS


Más Atajadas
 En el Torneo LPF 2024

			Atajadas	Valla Invicta	Atajadas por cada Gol Concedido	Despejes
1	Marcos Ledesma	Barracas	18	2	2.57	6
2	Enrique Bologna	Defensa y Justicia	18	2	6.00	5
3	Matías Borgogno	San Martín San Juan	17	2	5.67	3
4	Orlando Gill	San Lorenzo	17	4	17.00	3
5	Lucas Acosta	Sarmiento	16	1	1.60	2
6	Juan Pablo Cozzani	Platense	16	2	4.00	3
7	Franco Armani	River	15	4	15.00	3
8	Thiago Cardozo	Unión	15	1	3.00	2
9	Nahuel Losada	Lanús	15	3	3.75	5
10	Franco Petrolí	Godoy Cruz	15	3	2.50	7
11	Ezequiel Centurión	Independiente Rivadavia	15	3	3.75	3
12	Facundo Sanguinetti	Banfield	15	2	5.00	2
13	Ignacio Arce	Deportivo Riestra	14	4	14.00	5
14	Hernán Galíndez	Huracán	14	2	3.50	3
15	Alan Aguerre	Central Córdoba (SE)	13	3	2.60	2
16	Matías Mansilla	Estudiantes	13	3	4.33	2
17	Juan Espínola	Belgrano	12	1	1.33	8
18	Keylor Navas	Newell's	12	1	4.00	4
19	Gabriel Arias	Racing	11	2	3.67	0
20	Rodrigo Rey	Independiente	11	2	2.20	6
21	Manuel Roffo	Instituto	11	3	5.50	2
22	Felipe Zenobio	Tigre	11	3	3.67	3
23	Jorge Carranza	Aldosivi	11	0	0.92	1
24	Tomás Durso	Atlético Tucumán	10	2	1.25	7
25	Josue Reinatti	Newell's	10	0	2.50	0
26	Tomás Marchiori	Vélez	9	1	1.00	4
27	Nelson Insfrán	Gimnasia	8	2		1
28	Diego Rodríguez	Argentinos	8	4	8.00	7



DATA

PROVEEDOR OFICIAL DE PROCESAMIENTO Y ANÁLISIS



PROVEEDOR OFICIAL DE DATOS

